

**PENGARUH *RETURN ON ASSET* (ROA) DAN *NET PROFIT MARGIN* (NPM)
TERHADAP HARGA SAHAM PERUSAHAAN MANUFAKTUR SUBSEKTOR
MAKANAN DAN MINUMAN YANG TERDAFTAR DI BURSA
EFEK INDONESIA (BEI) PERIODE 2016-2020**

NASKAH PUBLIKASI

Untuk Memenuhi Salah Satu Persyaratan
Mencapai Derajat Sarjana Manajemen



Oleh:
Aditya Risfandi
1811102431012

**PROGRAM STUDI MANAJEMEN
FAKULTAS EKONOMI BISNIS DAN POLITIK
UNIVERSITAS MUHAMMADIYAH KALIMANTAN TIMUR
JULI 2022**

Pengaruh *Return On Asset (Roa)* Dan *Net Profit Margin (Npm)* Terhadap Harga Saham Perusahaan Manufaktur Subsektor Makanan Dan Minuman Yang Terdaftar Di Bursa Efek Indonesia (Bei) Periode 2016-2020

NASKAH PUBLIKASI

Untuk Memenuhi Salah Satu Persyaratan
Mencapai Derajat Sarjana Manajemen



Oleh:
Aditya Risfandi
1811102431012

**PROGRAM STUDI MANAJEMEN
FAKULTAS EKONOMI BISNIS DAN POLITIK
UNIVERSITAS MUHAMMADIYAH KALIMANTAN TIMUR
JULI 2022**

LEMBAR PERSETUJUAN


NASKAH PUBLIKASI

PENGARUH *RETURN ON ASSET (ROA)* DAN *NET PROFIT MARGIN (NPM)* TERHADAP HARGA SAHAM PERUSAHAAN MANUFAKTUR SUBSEKTOR MAKANAN DAN MINUMAN YANG TERDAFTAR DI BURSA EFEK INDONESIA (BEI) PERIODE 2016-2020

Oleh:
Aditya Risfandi
1811102431012

Samarinda, 01 Juli 2022

Telah disetujui oleh:
Pembimbing,



Rahman Anshari, S.E., M.A
NIDN: 1111089401

LEMBAR PENGESAHAN


NASKAH PUBLIKASI

PENGARUH *RETURN ON ASSET (ROA)* DAN *NET PROFIT MARGIN (NPM)* TERHADAP HARGA SAHAM PERUSAHAAN MANUFAKTUR SUBSEKTOR MAKANAN DAN MINUMAN YANG TERDAFTAR DI BURSA EFEK INDONESIA (BEI) PERIODE 2016-2020

Yang disiapkan dan disusun oleh:

Nama : Aditya Risfandi
Nim : 1811102431012
Program Studi : S1 Manajemen

Telah dipertahankan di depan penguji pada tanggal 01 Juli 2022 dan dinyatakan telah memenuhi syarat untuk diterima sebagai kelengkapan guna mencapai derajat Sarjana Manajemen pada Universitas Muhammadiyah Kalimantan Timur.



Penguji I : Praja Hadi Saputra, S.E., M.Sc., Ak., CA ()
NIDN. 1121049001

Penguji II : Rahman Anshari, S.E., M.A
NIDN. 1111089401

Mengetahui,


Dekan
Fakultas Ekonomi Bisnis dan Politik

Drs. M. Farid Wajdi, M.M., Ph. D.
NIDN. 0605056501


Ketua
Program Studi Manajemen

Ilwan Susila, S.E., M. Si., Ph.D.
NIDN. 0620107201

Pengaruh *Return On Asset (Roa)* Dan *Net Profit Margin (Npm)* Terhadap Harga Saham Perusahaan Manufaktur Subsektor Makanan Dan Minuman Yang Terdaftar Di Bursa Efek Indonesia (Bei) Periode 2016-2020

Aditya Risfandi^{1*}, Rahman Anshari²,
Program Studi Manajemen Universitas Muhammadiyah
Kalimantan Timur
Email :
adityarisfandi@gmail.com

ABSTRAK

Penelitian ini bertujuan untuk menguji secara empiris pengaruh *Return On Asset* dan *Net Profit Margin* terhadap harga saham perusahaan manufaktur sub sektor makanan dan minuman yang terdaftar di Bursa Efek Indonesia pada masa sebelum dan dimasa pandemi Covid-19. Teknik yang digunakan dalam penentuan sampel yaitu teknik *puposive sampling* dengan jumlah sampel sebanyak 28 perusahaan periode 2016-2020, sehingga diperoleh data sebanyak 106 data observasi. Teknik pengumpulan data yang digunakan adalah teknik dokumentasi. Hasil analisis regresi linier berganda menunjukkan bahwa *Return On Asset* dan *Net Profit Margin* sebagai variabel independen secara simultan berpengaruh signifikan terhadap variabel harga saham. *Return On Asset* secara parsial berpengaruh positif terhadap harga saham, sedangkan *Net Profit Margin* secara parsial berpengaruh negatif terhadap harga saham.

Kata Kunci: Harga saham, *Net Profit Margin*, *Return On Asset*

***Pengaruh Return On Asset (Roa) Dan Net Profit Margin (Npm) Terhadap Harga Saham
Perusahaan Manufaktur Subsektor Makanan Dan Minuman Yang Terdaftar
Di Bursa Efek Indonesia (Bei) Periode 2016-2020***

Aditya Risfandi^{1*}, Rahman Anshari²,
Program Studi Manajemen Universitas Muhammadiyah
Kalimantan Timur
Email :
adityarisfandi@gmail.com

ABSTRACT

This study aims to empirically examine the effect of Return On Asset and Net Profit Margin on the share price of food and beverage sub-sector manufacturing companies listed on the Indonesia Stock Exchange during the period before and during the Covid-19 pandemic. The technique used in determining the sample is the purposive sampling technique with a total sample of 28 companies for the 2016-2020 period, so that 106 observational data were obtained. The data collection technique used is the documentation technique. The results of multiple linear regression analysis show that Return On Asset and Net Profit Margin as independent variables simultaneously have a significant effect on stock price variables. Return On Asset partially has a positive effect on stock prices, while Net Profit Margin partially affects stock prices.

Keywords: Share price, Net Profit Margin, Return On Asset

PENDAHULUAN

Dengan terjadinya fenomena Covid-19, hal tersebut tentu menarik perhatian investor untuk menginvestasikan dananya pada perusahaan yang mampu bertahan pada kondisi krisis pandemi Covid-19. Barang konsumsi makanan dan minuman cenderung di gemari dan selalu dibutuhkan oleh masyarakat, sebab itu perusahaan sektor makanan dan minuman tahan terhadap krisis dibanding sektor lain, baik dalam kondisi krisis maupun tidak, khususnya di masa pandemi Covid-19. Semakin banyak permintaan saham suatu perusahaan tentu nilai dari harga saham akan cenderung meningkat begitu pula sebaliknya (Sabrina & Lestari, 2018). Adapun rasio keuangan yang dapat mempengaruhi harga saham, Diantaranya adalah *Return On Asset (ROA)* dan *Net Profit Margin (NPM)* dapat menjadi tolak ukur investor dalam pengambilan keputusan berinvestasi (Sabrina & Lestari, 2018). Selain *Return On Asset*, terdapat faktor *Net Profit Margin* atau Marjin Laba Bersih adalah rasio profitabilitas yang digunakan untuk mengukur presentase laba bersih pada suatu perusahaan terhadap laba bersihnya (Zuhri *et al.*, 2020). *Net Profit Margin* digunakan untuk mengukur suatu perusahaan untuk menghasilkan laba bersih dari pencapaian penjualan perusahaan. Kinerja keuangan yang menghasilkan peningkatan laba bersih dari penjualan, akan berdampak pada peningkatan pendapatan yang diperoleh pemegang saham (Anggraeni *et al.*, 2021).

Dengan ini penulis tertarik untuk melakukan penelitian dengan judul **“Pengaruh *Return On Asset (ROA)* Dan *Net Profit Margin (NPM)* Terhadap Harga Saham Perusahaan Manufaktur Subsektor Makanan Dan Minuman Yang Terdaftar Di Bursa Efek Indonesia (BEI) Periode 2016-2020”**

METODE PENELITIAN

Populasi dan Sampel

Populasi penelitian yaitu seluruh perusahaan subsektor makanan dan minuman yang terdaftar di Bursa Efek Indonesia. Diperoleh populasi pada penelitian ini sebanyak 32 perusahaan subsektor makanan dan minuman yang terdaftar di Bursa Efek Indonesia. Daftar populasi tersebut akan dilampirkan pada halaman terakhir. Teknik penentuan sampel yang digunakan dalam penelitian ini adalah teknik *purposive sampling*.

Operasional Variabel

Variabel independen yang digunakan adalah *return on asset* dan *net profit margin*, untuk variabel dependen adalah harga saham, sedangkan variabel kontrol adalah ukuran perusahaan dan pertumbuhan penjualan.

Metode Analisis Data

Teknik pengumpulan data pada penelitian ini adalah dokumentasi, yang merupakan pengumpulan data yang diperoleh dari dokumen-dokumen yang ada atau catatan-catatan yang tersimpan, baik itu berupa buku maupun laporan yang ada kaitannya dengan penelitian ini (Anggraeni *et al.*, 2021).

HASIL DAN PEMBAHASAN

Analisis Data

1. Statistik Deskriptif

Tabel Descriptive Statistic

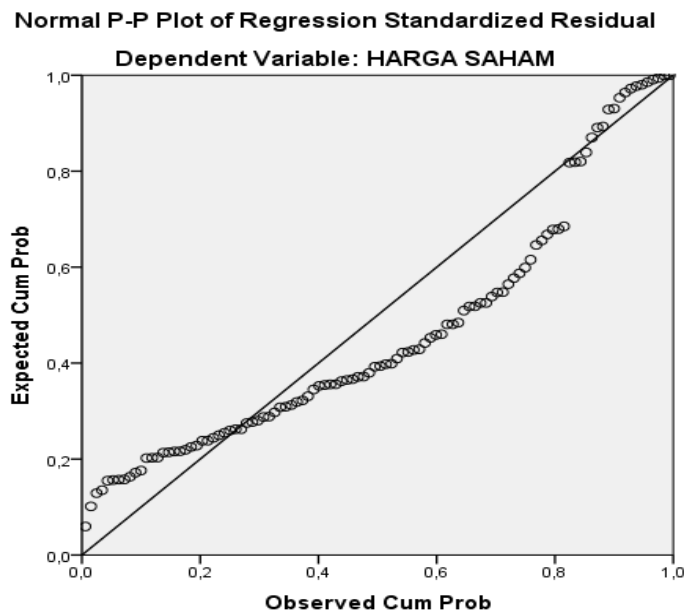
	N	Minimum	Maximum	Mean
ROA (X1)	106	-264,10	60,72	4,9491
NPM (X2)	106	-268,34	93,89	5,0658
UKURAN PERUSAHAAN (X3)	106	25,36	32,73	28,4143
PERTUMBUHAN PENJUALAN (X4)	106	-70,20	103,81	4,1815
HARGA SAHAM (Y)	106	50	16000	2613,84
Valid N (listwise)	106			

Pada variabel dependen harga saham menunjukkan bahwa dari jumlah data sebanyak 106 sampel data perusahaan selama periode penelitian 2016-2020 dapat disimpulkan bahwa pada variabel harga saham memiliki nilai maksimum sebesar Rp 16.000 artinya harga tertinggi per lembar saham yang ada di dalam penelitian ini adalah sebesar Rp 16.000. Nilai

minimum Rp 50 artinya harga terendah per lembar saham yang ada di dalam penelitian ini ada sebesar Rp 50. Nilai rata-rata harga saham sebesar 2.613,84, artinya nilai rata-rata harga saham sebesar 2.613,84.

Uji Asumsi Klasik

1. Uji Normalitas



Berdasarkan gambar 4.1 bahwa data menjauh dari garis diagonal atau tidak mengikuti arah diagonal, sehingga model regresi tidak memenuhi asumsi normalitas dan layak digunakan. Selanjutnya hasil uji normalitas dengan analisis non parametric *kolmogorov-smirnov*

2. Uji Multikolinearitas

Tabel Hasil Uji Multikolinearitas Dengan Variabel Kontrol

Model	Colinearity Statistics	
	Tolerance	VIF
(Constant)		
ROA (X1)	,039	25,670
NPM (X2)	,040	25,169
UKURAN PERUSAHAAN (X3)	,981	1,020
PERTUMBUHAN PENJUALAN (X4)	,854	1,170

Dari tabel diatas, dapat dilihat bahwa variabel X1 dan X2 memiliki nilai tolerance kurang

dari 0,1 dan nilai VIF lebih dari 10, sehingga diketahui bahwa variabel X1 dan X2 mengalami gejala multikolinearitas. Sedangkan untuk variabel X3 dan X4 memiliki nilai tolerance lebih dari 0,1 dan nilai VIF kurang dari 10, sehingga diketahui bahwa variabel X3 dan X4 tidak mengalami gejala multikolinearitas.

3. Uji Autokorelasi

Tabel Hasil Uji Autokorelasi Dengan Variabel Kontrol

Model	Durbin-Watson
1	,764

Berdasarkan tabel 4.5, nilai dw dapat diketahui sebesar 0,764. Nilai ini akan dibandingkan dengan nilai tabel signifikansi 5%, dengan jumlah sampel 106 n dan jumlah variabel independen 4 (k = 4), maka nilai dU sebesar 1,7624 dan dL sebesar 1,6061. Apabila dw terletak diantara dU dan (4-dU) atau $dL < (4-dw) > dU$ yang berarti tidak terjadi autokorelasi.

4. Regresi Linier Berganda

Tabel Hasil Regresi Linier Berganda Dengan Variabel Kontrol

Model	Unstandarized Coefficients		Standardized Coefficients		
	B	Std. Error	Beta	t	Sig.
(Constant)	-28290,904	5308,147		-5,330	,000
ROA (X1)	142,937	49,300	1,194	2,899	,005
NPM (X2)	-105,011	46,305	-,925	-2,268	,025
FZE (X3)	1084,444	186,668	,477	5,809	,000
GWH (X4)	-19,951	14,380	-,122	-1,387	,168

Berdasarkan hasil penelitian, maka diperoleh persamaan regresi sebagai berikut:

$$STC = a + ROA + NPM + FZE + GWH + e$$

$$STC = -28290,904 + 142,937 + -105,011 + 1085,444 + -19,951 + e$$

Uji Hipotesis

1. Uji simultan (Uji F)

Tabel Hasil Uji Simultan (Uji F) Dengan Variabel Kontrol

Model	Sum of Squares	df	Mean Square	F	Sig.
Regression	459562292,200	4	114890573,000	12,568	,000 ^b
Residual	923271231,100	101	9141299,328		
Total	1382833524,000	105			

Berdasarkan tabel diatas, diperoleh nilai F hitung sebesar 12,568 dengan nilai Sig sebesar 0,000. Hal ini menunjukkan bahwa nilai F hitung lebih besar dari F tabel 2,462 dan nilai Sig lebih kecil dari 0,05. Artinya ROA, NPM, Ukuran Perusahaan, dan Pertumbuhan Penjualan secara simultan mempunyai pengaruh yang signifikan terhadap Harga Saham.

2. Uji Parsial (Uji t)

Tabel Hasil Uji Parsial (Uji t) Dengan Variabel Kontrol

Model	Unstandarized Coefficients		Standardized Coefficients		
	B	Std. Error	Beta	t	Sig.
(Constant)	-28290,904	5308,147		-5,330	,000
ROA (X1)	142,937	49,300	1,194	2,899	,005
NPM (X2)	-105,011	46,305	-,925	-2,268	,025
FZE (X3)	1084,444	186,668	,477	5,809	,000
GWH (X4)	-19,951	14,380	-,122	-1,387	,168

Variabel ROA memiliki statistik uji t sebesar 2,899 > t tabel 1,98373 dengan signifikansi sebesar 0,005 atau lebih kecil dari 0,05. Pengujian ini menunjukkan bahwa H1 diterima sehingga dapat disimpulkan bahwa variabel *Return On Asset* berpengaruh terhadap variabel Harga Saham.

3. Koefisien Determinasi

Tabel Hasil Koefisien Determinasi (R^2) Dengan Variabel Kontrol

Model	R	R Square	Adjusted Square	R Std. Error of the Estimate
	,576 ^a	,332	,306	3023,458

Berdasarkan Tabel diatas dapat dilihat bahwa koefisien determinasi ditunjukkan oleh *Adjusted R Square* sebesar 0,306 atau 31%. Ini berarti ROA, NPM, Ukuran Perusahaan, dan Pertumbuhan Penjualan berpengaruh terhadap Harga Saham sebesar 31%. Sedangkan sisanya 69% dipengaruhi oleh variabel lain di luar penelitian ini.

SIMPULAN DAN SARAN

Pengujian hipotesis yang telah dilakukan dengan menggunakan uji t (parsial), disimpulkan bahwa Ukuran Perusahaan secara parsial berpengaruh positif terhadap harga saham. Hal tersebut dikarenakan semakin besar total aset perusahaan, maka semakin tinggi harga sahamnya. Total aset yang besar menunjukkan bahwa kekayaan yang dimiliki perusahaan besar yang mempunyai prospek yang baik dimasa yang akan datang sehingga investor akan merespon positif dan tertarik untuk berinvestasi pada perusahaan tersebut. Pengujian hipotesis yang telah dilakukan dengan menggunakan uji t (parsial), disimpulkan bahwa Pertumbuhan Penjualan secara parsial tidak berpengaruh terhadap harga saham. Hal tersebut dikarenakan Pertumbuhan Penjualan tidak cukup menarik investor untuk membeli saham pada perusahaan tersebut. Karena permintaan investor terhadap harga saham perusahaan tidak terlalu banyak, sehingga menyebabkan harga saham perusahaan tidak terlalu tinggi. Hasil penelitian ini dapat digunakan sebagai pertimbangan mengenai rasio keuangan khususnya untuk rasio *Return On Asset (ROA)* dan *Net Profit Margin (NPM)* dalam menanamkan modalnya ke perusahaan dan mengambil keputusan.

DAFTAR PUSTAKA

- Anggraeni, L., Mahsuni, A. W. & Junaidi. 2021. "Analisis Pengaruh Return On Asset (ROA), Return On Equity (ROE), Net Profit Margin (NPM), Dan Earning Per Share (EPS) terhadap Harga Saham Perusahaan Manufaktur di Bursa Efek Indonesia (BEI) pada Masa Pandemi Covid-19", *E-Jra*, 07(01), pp. 32–45.
- Anwar, A.M. 2021. "Pengaruh Current Ratio, Debt To Equity, dan Return On Assets Terhadap Harga Saham (Studi kasus pada perusahaan sektor makanan dan minuman yang terdaftar di BEI tahun 2017-2019)", *Jurnal Ilmiah Mahasiswa Akuntansi*, 1(2), pp. 146–157.
- Bustani., Kurniaty. & Widyanti, R. 2021 „The Effect of Earning Per Share , Price to Book Value , Dividend Payout Ratio , and Net Profit Margin on the Stock Price in Indonesia Stock Exchange", 11(1), pp. 1–18.
- Egam, G.E.Y., Ilat, V. & Pangerapan, S. 2017. "Pengaruh Return On Asset (ROA), Return On Equity (ROE), Net Profit Margin (NPM), Dan Earning Per Share (EPS) Terhadap Harga Saham Perusahaan Yang Tergabung Dalam Indeks LQ45 Di Bursa Efek Indonesia Periode Tahun 2013-2015", *Problems of a Mature Economy*, 5(1), pp. 45–61. doi: 10.1007/978-1-349-15400-5_6.
- Ginting , M.C., 2018. "Analisis Pengaruh Earning Per Share (EPS), Price Earning Ratio (PER) Dan Debt To Equity Ratio (DER) Terhadap Harga Saham Pada Perusahaan Sektor Property Dan Real Estate Yang Terdaftar Di Bursa Efek Indonesia Periode 2012-2016", 4(1), pp. 1–23.
- Herninta, T. & Rahayu, R. A. 2021. "Dampak Pandemi Covid-19 terhadap Harga Saham Perusahaan Sektor Industri Barang Konsumsi yang Terdaftar di Bursa Efek Indonesia", *Jurnal Manajemen Bisnis*, 24(1), pp. 56–63.
- Karjono, A. & Wijaya. 2017. "Analisis Pengaruh ROE, DER dan TATO Terhadap Harga Saham Pada Perusahaan Manufaktur Sektor Industri Barang Konsumsi yang Terdaftar di Bursa Efek Indonesia Periode 2012-2015", *Esensi*, 20(2), pp. 117–141.
- Kemenperin. 2020. "Menjaga Laju Industri di Tengah Pandemi Covid-19", *Menjaga industri di tengah pandemi*. Available at: <https://www.ksi-indonesia.org/id/wawasan/detail/1313-menjaga-laju-industri-di-tengah-pandemi-covid->.
- Kinesti, N., Dewi, R.A. & Wijayanti, A. 2020 "Pengaruh Ukuran Perusahaan Terhadap Profitabilitas Dengan Likuiditas, Pertumbuhan Penjualan, Umur Perusahaan Sebagai Variabel Kontrol", *Jurnal Bisnis dan Akuntansi*, 11(1), pp. 33–56.
- Lubis, Z. A., Hutahaean, T. F., Kesuma, S. & Karin, A.V. 2021. "Pengaruh ROA , CR , dan DER terhadap harga saham perusahaan manufaktur subsektor

food and beverage yang terdaftar di BEI Tahun 2015-2019", 16(3), pp. 571–580.

- Manoppo V.C.O., Tewel, B. & Jan, A. B. H. 2017. "Pengaruh Current Ratio, DER, ROA Dan NPM Terhadap Harga Saham Pada Perusahaan Food and Beverages Yang Terdaftar Di Bei (Periode 2013-2015)", *Jurnal Riset Ekonomi, Manajemen, Bisnis dan Akuntansi*, 5(2), pp. 1813–1822. doi: 10.35794/emba.v5i2.16399.
- Nuryuwono, T. R. 2017. "Pengaruh Return On Asset (ROA), Current Ratio (CR) Dan Net Profit Margin (NPM) Terhadap Harga Saham Pada Perusahaan Manufaktur Yang Terdaftar Di Bursa Efek Indonesia Periode 2013-2015", 01(12).
- Putri, N.L.D. 2020. "Pengaruh Return On Asset, Net Profit Margin Dan Earning Per Share Terhadap Harga Saham".
- Sabrina, S. & Lestari, D. 2018. "Pengaruh Return On Asset (ROA), Return On Equity (ROE) Dan Earning Per Share (EPS) Terhadap Harga Saham Pada Perusahaan Sub Sektor Makanan Dan Minuman Di Bursa Efek Indonesia Tahun 2014-2018" *Pendahuluan Saat ini pasar modal mengalami perkembangan yang sangat baik . Hal ini disebabkan karena dunia performanya agar pa*, pp. 1–11.
- Sahari, K.A. & Suartana, I.W. 2020. "Pengaruh NPM , ROA , ROE terhadap Harga Saham pada Perusahaan LQ45" Fakultas Ekonomi dan Bisnis Universitas Udayana , Indonesia Email : kannjune88@gmail.com Abstrak Tujuan penelitian ini adalah untuk mengetahui pergerakan harga sah", pp. 1258–1269.
- Sayuthi, D.P.R., Suriyanti. & Hamzah F.F. 2020. "Pengaruh Profitabilitas Terhadap Nilai Perusahaan Pada Perusahaan Manufaktur Sub Sektor Makanan Dan Minuman Yang Terdaftar Di Bursa Efek Indonesia".
- Sepindo, Y., Suhendro. & Chomsatu, Y. 2020. „The Effect Of Liquidity Ratio, Profitability And Solvency On Stock Price In Construction And Building Companies Listed On Indonesia Stock Exchange Period 2014-2018", *Proceedings International Seminar on Accounting Society*, 2(1), pp. 236–243. Available at: www.idx.co.id.
- Spence, M. 1973. " *Job Market Signaling The Essay Is Based On The Author's Doctoral Dissertation ("Market Signalling: The Informational Structure Of Job Markets And Related Phenomena," Ph.D. thesis, Harvard University, 1972), forthcoming as a book entitled Market Signalin, Uncertainty in Economics*. Academic Press, Inc. doi: 10.1016/b978-0-12-214850-7.50025-5.
- Tamuntuan, U. 2015. "Analysing the Effect of ROE ROA and EPS Toword Share Price: An Empirical Study of Food and Beverage Companies Listed on Indonesia Stock Exchange", *Jurnal Berkala Ilmiah Efisiensi*, 15(05), pp. 446–457.

- Wardita, I.W., Gunastri, N.M., Astakoni, I.M.P. & Swaputra, I.B. 2021. "Ukuran Perusahaan Sebagai Variabel Kontrol Dalam Determinan Struktur Modal Manufaktur", *Wacana Ekonomi (Jurnal Ekonomi, Bisnis dan Akuntansi)*, 20(2), pp. 144–160. doi: 10.22225/we.20.2.2021.144-160.
- Wijaya, R. 2019. "Analisis Perkembangan Return On Assets (ROA) dan Return On Equity (ROE) untuk Mengukur Kinerja Keuangan", *Jurnal Ilmu Manajemen*, 9(1), p. 40. doi: 10.32502/jimn.v9i1.2115.
- Zuhri, S., Juhandi, N., Sudiby, H.H. & Fahlevi, M. 2020. "Determinasi Harga Saham Perusahaan Manufaktur Subsektor Makanan dan Minuman", *Journal industrial Engineering & Management Research (Jiemar)*, 1(2), pp. 24–34.

Pengaruh Return On Asset (Roa) Dan Net Profit Margin (Npm) Terhadap Harga Saham Perusahaan Manufaktur Subsektor Makanan Dan Minuman Yang Terdaftar Di Bursa Efek Indonesia (Bei) Periode 2016-2020

Submission date: 07-Nov-2022 02:52PM (UTC+0800)
by Aditya Risfandi 6 Np 0711

Submission ID: 1946885205

File name: NASPUB_Aditya_Risfandi_1.docx (347.81K)

Word count: 343

Character count: 2130

Pengaruh Return On Asset (Roa) Dan Net Profit Margin (Npm) Terhadap Harga Saham Perusahaan Manufaktur Subsektor Makanan Dan Minuman Yang Terdaftar Di Bursa Efek Indonesia (Bei) Periode 2016-2020

ORIGINALITY REPORT

27%
SIMILARITY INDEX

25%
INTERNET SOURCES

9%
PUBLICATIONS

8%
STUDENT PAPERS

PRIMARY SOURCES

1	docplayer.info Internet Source	7%
2	uad.portalgaruda.org Internet Source	3%
3	Submitted to Universitas Putera Batam Student Paper	3%
4	eprints.unisbank.ac.id Internet Source	3%
5	repositori.usu.ac.id Internet Source	3%
6	eprints.perbanas.ac.id Internet Source	2%
7	es.scribd.com Internet Source	2%
8	Nilna Nikmatul Janaina, Deny Yudiantoro. "Pengaruh EPS, ROE Dan DER terhadap Harga	2%