

**PENGARUH *BANK SIZE* DAN *LOAN GROWTH* TERHADAP
NON-PERFORMING LOAN PADA PERBANKAN YANG
TERDAFTAR DI BURSA EFEK INDONESIA**

SKRIPSI

Untuk Memenuhi Salah Satu Persyaratan
Mencapai Derajat Sarjana Manajemen



Dea Anggraini Putri
1811102431053

**PROGRAM STUDI MANAJEMEN
FAKULTAS EKONOMI BISNIS DAN POLITIK
UNIVERSITAS MUHAMMADIYAH KALIMANTAN TIMUR
2023**

**Pengaruh *Bank Size* Dan *Loan Growth* Terhadap
Non-Performing Loan Pada Perbankan Yang
Terdaftar Di Bursa Efek Indonesia**

SKRIPSI

Untuk Memenuhi Salah Satu Persyaratan
Mencapai Derajat Sarjana Manajemen



Dea Anggraini Putri
1811102431053

**PROGRAM STUDI MANAJEMEN
FAKULTAS EKONOMI BISNIS DAN POLITIK
UNIVERSITAS MUHAMMADIYAH KALIMANTAN TIMUR
2023**

LEMBAR PERSETUJUAN

SKRIPSI

**PENGARUH *BANK SIZE* DAN *LOAN GROWTH* TERHADAP
NON-PERFORMING LOAN PADA PERBANKAN YANG
TERDAFTAR DI BURSA EFEK INDONESIA**

Oleh :

Dea Anggraini Putri
1811102431053

Samarinda, 08 Juni 2023

Telah disetujui oleh:
Pembimbing,



Sri Wahyuni Jamal, S.E., M.M
NIDN. 1118129002

LEMBAR PENGESAHAN

SKRIPSI


**PENGARUH *BANK SIZE* DAN *LOAN GROWTH* TERHADAP
NON-PERFORMING LOAN PADA PERBANKAN YANG
TERDAFTAR DI BURSA EFEK INDONESIA**


Yang disiapkan dan disusun oleh :

Nama : Dea Anggraini Putri
NIM : 1811102431053
Program Studi : Manajemen

Telah dipertahankan di depan penguji pada tanggal 26 Juni 2023 dan dinyatakan telah memenuhi syarat untuk diterima sebagai kelengkapan guna mencapai derajat Sarjana Manajemen pada Universitas Muhammadiyah Kalimantan Timur


Susunan Penguji :

Penguji I : Mursidah Nurfadillah, S.E., M.M ()
NIDN. 0015077401


Penguji II : Sri Wahyuni Jamal, S.E., M.M ()
NIDN. 1118129002

Mengetahui,

Dekan
Fakultas Ekonomi Bisnis dan Politik


Drs. M. Farid Wajdi, M.M., Ph.D
NIDN. 0605056501

Ketua
Program Studi Manajemen


Irwan Susila, S.E., M.Si Ph.D
NIDN. 0620107201

PERNYATAAN ORISINALITAS

Yang bertanda tangan dibawah ini, saya :

Nama : Dea Anggraini Putri
NIM : 1811102431053
Program Studi : Manajemen
Email : 1811102431053@umkt.ac.id

Dengan ini menyatakan bahwa:

1. Skripsi ini adalah asli dan benar-benar hasil karya sendiri, baik sebagian maupun keseluruhan, bukan hasil karya orang lain dengan mengatasnamakan saya, serta bukan merupakan hasil penjiplakan (*plagiarism*) dari hasil karya orang lain;
2. Karya dan pendapat orang lain yang dijadikan sebagai bahan rujukan(referensi) dalam skripsi ini, secara tertulis dan secara jelas dicantumkan sebagai bahan sumber acuan dengan menyebutkan nama pengarang dan dicantumkan di daftar pustaka sesuai dengan ketentuan penulisan ilmiah yang berlaku;
3. Pernyataan ini saya buat dengan sebenar-benarnya, dan apabila di kemudian hari terdapat penyimpangan dan atau ketidakbenaran dalam pernyataan ini, maka saya bersedia menerima sanksi akademis, dan sanksi-sanksi lainnya yang sesuai dengan peraturan perundang-undangan yang berlaku

Samarinda,
Yang membuat pernyataan



Dea Anggraini Putri

ABSTRAK

Penulisan ini bertujuan untuk mengetahui pengaruh *bank size* dan *loan growth* terhadap *non-performing loan*. Perusahaan yang diteliti adalah perbankan yang terdaftar di Bursa Efek Indonesia. Penelitian ini menggunakan pendekatan kuantitatif serta jenis dan sumber data yang digunakan adalah *time series* dan data sekunder. Teknik sampel yang digunakan adalah *purposive sampling*. Terdapat 10 sampel bank pada periode 2012 - 2021 yang diambil pada penelitian ini. Teknik analisis data menggunakan metode regresi linier berganda yang disertai beberapa uji asumsi klasik dengan pengolahan data menggunakan program SPSS. Hasil menunjukkan bahwa *bank size* dan *loan growth* secara parsial berpengaruh negatif dan signifikan terhadap *non-performing loan*. Secara simultan *bank size* dan *loan growth* berpengaruh signifikan terhadap *non-performing loan*.

Kata Kunci : *bank size, loan growth, non-performing loan.*

ABSTRACT

This paper aims to determine the effect of bank size and loan growth on non-performing loans. The companies studied are banks listed on the Indonesia Stock Exchange. This research uses a quantitative approach and the types and sources of data used are time series and secondary data. The sample technique used is purposive sampling. There were 10 bank samples in the period 2012 - 2021 taken in this study. The data analysis technique uses multiple linear regression methods accompanied by several classical assumption tests with data processing using the SPSS program. The results show that bank size and loan growth partially have a negative and significant effect on non-performing loans. Simultaneously, bank size and loan growth have a significant effect on non-performing loans.

Keywords : *bank size, loan growth, non-performing loan.*

KATA PENGANTAR

Bismillahirrohamnirrohim.

Puji syukur yang teramat dalam penulis hantarkan kehadiran Tuhan Yang Maha Segala, atas percikan kasih, hidayat, dan taufik-Nya sehingga skripsi dengan judul “Pengaruh *Bank Size* dan *Loan Growth* terhadap *Non-Performing Loan* pada Perbankan yang Terdaftar di Bursa Efek Indonesia” ini dapat terselesaikan pada waktu yang telah direncanakan.

Teriring doa sholat semoga senantiasa melimpah keharibaan Muhammad SAW., Rasul akhir zaman, penutup para Nabi yang membawa kesempurnaan ajaran tauhid dan keutamaan budi pekerti kepada segenap keluarga dan sahabatnya, para syuhada, para mushonnifin, para ulama dan seluruh umatnya yang dengan tulus ikhlas mencintai dan menjunjung sunahnya.

Selama proses penyusunan skripsi ini, banyak pihak yang telah memberikan bantuan dan dukungan kepada penulis. Sebagai ungkapan syukur, dalam kesempatan ini penulis ingin mengucapkan terima kasih kepada :

1. Bapak Prof. Dr. H. Bambang Setiaji selaku Rektor Universitas Muhammadiyah Kalimantan Timur.
2. Bapak Drs. M. Farid Wajdi, M.M., Ph.D. Dekan Fakultas Ekonomi Bisnis dan Politik Universitas Muhammadiyah Kalimantan Timur.
3. Bapak Ihwan Susila, S.E., M.Si., Ph.D. selaku Ketua Program Studi Manajemen.
4. Ibu Sri Wahyuni Jamal, S.E., M.M. selaku Dosen Pembimbing yang telah membimbing selama proses pengerjaan penelitian ini hingga selesai.
5. Ibu Mursidah Nurfadillah, S.E., M.M selaku Dosen Penguji yang telah memberikan masukan serta saran.
6. Ucapan terima kasih secara khusus penulis sampaikan kepada orang tua, Bapak Denni dan Ibu Arbayah yang sudah Almarhum serta keluarga dari bapak dan ibu yang telah membantu merawat dan mendidik saya dan saudari saya sehingga mendorong saya untuk bisa menyelesaikan penelitian ini.
7. Rekan – rekan penulis dan pihak yang mendukung, membantu pelaksanaan penelitian ini : Aisyah Padilah, Zenny Wulandari, Jusrinaldi dan Hendri Makhroja
8. Sahabat – sahabat penulis yang telah mendukung dan membantu dalam pelaksanaan penelitian ini : Nova Yolanda, Raesa Amelia Putri, Agussalim. Kepada mereka semua dan hanya ungkapan terima kasih dan doa tulus yang dapat penulis persembahkan, semoga segala yang telah mereka berikan.

Kepada mereka semua, hanya ungkapan terima kasih dan doa tulus yang dapat penulis persembahkan, semoga segala yang telah mereka berikan kepada penulis tercatat dengan tinta emas dalam lembaran catatan Roqib sebagai sebuah ibadah yang tiada ternilai. Amiin

Akhirnya, dengan segala keterbatasan dan kekurangannya, penulis persembahkan karya tulis ini kepada siapa pun yang membutuhkannya. Kritik konstruktif dan saran dari semua pihak sangat penulis harapkan untuk penyempurnaan karya – karya penulis selanjutnya. Terima kasih.

Samarinda, 08 Juni 2023
Penulis,

Dea Anggraini Putri

DAFTAR ISI

HALAMAN JUDULKRIPSI.....	i
LEMBAR PERSETUJUAN	ii
LEMBAR PENGESAHAN.....	iii
PERNYATAAN ORISINALITAS	iv
ABSTRAK.....	v
ABSTRACT.....	vi
KATA PENGANTAR.....	vii
DAFTAR ISI.....	ix
DAFTAR TABEL	xi
DAFTAR GAMBAR.....	xii
DAFTAR LAMPIRAN	xiii
BAB I.....	1
PENDAHULUAN	1
A. Latar Belakang Masalah	1
B. Perumusan Masalah.....	4
C. Batasan Masalah	5
D. Tujuan Penelitian	5
E. Manfaat Penelitian	6
BAB II	7
TINJAUAN PUSTAKA	7
A. <i>Non-Performing Loan</i>	7
B. <i>Bank Size</i>	10
C. <i>Loan Growth</i>	11
D. Dampak <i>Bank Size</i> terhadap <i>Non-Performing Loan</i>	12
E. Dampak <i>Loan Growth</i> terhadap <i>Non-Performing Loan</i>	13
F. Penelitian Terdahulu	14
G. Kerangka Pikir	16
H. Hipotesis	17
BAB III.....	18

METODE PENELITIAN	18
A. Subjek Penelitian.....	18
B. Jenis Penelitian.....	18
C. Populasi dan Penentuan Sampel	18
D. Definisi Operasional dan Pengukuran Variabel.....	19
E. Jenis dan Sumber Data	20
F. Teknik Pengumpulan Data	20
G. Teknik Analisis Data	21
BAB IV	25
HASIL DAN PEMBAHASAN.....	25
A. Gambaran Umum dan Subjek Penelitian	25
B. Deskripsi Data.....	27
C. Analisis Data.....	47
D. Pembahasan	53
BAB V.....	57
KESIMPULAN	57
A. Kesimpulan	57
B. Saran.....	58
DAFTAR PUSTAKA.....	59

DAFTAR TABEL

Tabel 2.1 Penelitian Terdahulu.....	14
Tabel 4.1 Uji Normalitas.....	48
Tabel 4.2 Uji Multikolinieritas.....	48
Tabel 4.3 Uji Autokorelasi.....	49
Tabel 4.4 Hasil Uji Regresi Linear Berganda.....	50
Tabel 4.5 Hasil Uji Parsial (Uji t).....	51
Tabel 4.6 Hasil Uji Simultan (Uji F).....	51
Tabel 4.7 Hasil Uji Koefisien Determinasi.....	52
Tabel 4.8 Hasil Uji Koefisien Korelasi.....	52

DAFTAR GAMBAR

Gambar 1.1 Rata-Rata NPL.....	2
Gambar 2. 1 Kerangka Pikir.....	17
Gambar 4.1 NPL Bank BCA.....	27
Gambar 4.2 NPL Bank BRI.....	28
Gambar 4.3 NPL Bank Mandiri.....	29
Gambar 4.4 NPL Bank BNI.....	29
Gambar 4.5 NPL Bank Permata.....	30
Gambar 4.6 NPL Bank Danamon.....	31
Gambar 4.7 NPL Bank BTN.....	31
Gambar 4.8 NPL Bank CIMB Niaga.....	32
Gambar 4.9 NPL Bank Sinarmas.....	33
Gambar 4.10 NPL Bank Victoria International.....	33
Gambar 4.11 Rata-Rata NPL Perbankan.....	34
Gambar 4.12 <i>Bank Size</i> Bank BCA.....	35
Gambar 4.13 <i>Bank Size</i> Bank BRI.....	35
Gambar 4.14 <i>Bank Size</i> Bank Mandiri.....	36
Gambar 4.15 <i>Bank Size</i> Bank BNI.....	37
Gambar 4.16 <i>Bank Size</i> Bank Permata.....	37
Gambar 4.17 <i>Bank Size</i> Bank Danamon.....	38
Gambar 4.18 <i>Bank Size</i> Bank BTN.....	38
Gambar 4.19 <i>Bank Size</i> Bank CIMB Niaga.....	39
Gambar 4.20 <i>Bank Size</i> Bank Sinarmas.....	40
Gambar 4.21 <i>Bank Size</i> Bank Victoria International.....	40
Gambar 4.22 Rata-Rata <i>Bank Size</i> Perbankan.....	41
Gambar 4.23 <i>Loan Growth</i> Bank BCA.....	42
Gambar 4.24 <i>Loan Growth</i> Bank BRI.....	42
Gambar 4.25 <i>Loan Growth</i> Bank Mandiri.....	43
Gambar 4.26 <i>Loan Growth</i> Bank BNI.....	43
Gambar 4.27 <i>Loan Growth</i> Bank Permata.....	44
Gambar 4.28 <i>Loan Growth</i> Bank Danamon.....	44
Gambar 4.29 <i>Loan Growth</i> Bank BTN.....	45
Gambar 4.30 <i>Loan Growth</i> Bank CIMB Niaga.....	45
Gambar 4.31 <i>Loan Growth</i> Bank Sinarmas.....	46
Gambar 4.32 <i>Loan Growth</i> Bank Victoria International.....	46
Gambar 4.33 Rata-Rata <i>Loan Growth</i> Perbankan.....	47
Gambar 4.34 Hasil Uji Heteroskedastisitas.....	49

DAFTAR LAMPIRAN

Lampiran 1 Populasi Perbankan yang Terdaftar di Bursa Efek Indonesia.....	62
Lampiran 2 Sampel Perbankan yang terdaftar di Bursa Efek Indonesia.....	63
Lampiran 3 Interval Koefisien Korelasi.....	63
Lampiran 4 Olah Data SPSS.....	64
Lampiran 5 Tabel DW.....	66
Lampiran 6 t Tabel.....	67
Lampiran 7 F Tabel.....	68