

**PENGARUH *LEVERAGE* DAN *GROWTH* TERHADAP NILAI  
PERUSAHAAN PADA SEKTOR KESEHATAN YANG  
*GO PUBLIC* DI INDONESIA**

**SKRIPSI**

Untuk Memenuhi Salah Satu Persyaratan  
Mencapai Derajat Sarjana Manajemen



Oleh :

**Siti Aisyah**

**1911102431418**

**PROGRAM STUDI S1 MANAJEMEN  
FAKULTAS EKONOMI BISNIS DAN POLITIK  
UNIVERSITAS MUHAMMADIYAH KALIMANTAN TIMUR  
JULI 2023**

**Pengaruh Leverage Dan Growth Terhadap Nilai  
Perusahaan Pada Sektor Kesehatan Yang  
Go Public Di Indonesia**

**SKRIPSI**

Untuk Memenuhi Salah Satu Persyaratan  
Mencapai Derajat Sarjana Manajemen



Oleh :

**Siti Aisyah**

**1911102431418**

**PROGRAM STUDI S1 MANAJEMEN  
FAKULTAS EKONOMI BISNIS DAN POLITIK  
UNIVERSITAS MUHAMMADIYAH KALIMANTAN TIMUR  
JULI 2023**

**LEMBAR PERSETUJUAN**

**SKRIPSI**

**PENGARUH *LEVERAGE* DAN *GROWTH* TERHADAP NILAI  
PERUSAHAAN SEKTOR KESEHATAN YANG  
*GO PUBLIC* DI INDONESIA**

Oleh :

**Siti Aisyah  
1911102431418**

Samarinda, 18 Juni 2023

Telah disetujui oleh :

Pembimbing,



**Azhar Latief, S.E., M.Ak., CA  
NIDN. 1103048203**

**LEMBAR PENGESAHAN**

**SKRIPSI**

**PENGARUH *LEVERAGE* DAN *GROWTH* TERHADAP NILAI  
PERUSAHAAN SEKTOR KESEHATAN YANG  
*GO PUBLIC* DI INDONESIA**

Yang disiapkan dan disusun oleh :


Nama : Siti Aisyah


NIM : 1911102431418

Program Studi : Manajemen

Telah dipertahankan di depan penguji pada tanggal 27 Juni 2023 dan dinyatakan telah memenuhi syarat untuk diterima sebagai kelengkapan guna mencapai derajat Sarjana Manajemen pada Universitas Muhammadiyah Kalimantan Timur.

Susunan Penguji :



Penguji I : Dr. Fenty Fauziah, M.Si., Ak., CA (  )  
NIDN : 0105017507

Penguji II : Azhar Latief, S.E., M.Ak., CA (  )  
NIDN : 1103048203

Mengetahui,



Dekan

Fakultas Ekonomi Bisnis dan Politik

  
  
Drs. M. Farid Wajdi, MM., Ph.D  
NIDN. 0605056501

Ketua

Program Studi Manajemen

  
  
Iwan Susila, SE., M.Si., Ph.D  
NIDN. 0620107201

## PERNYATAAN ORISINALITAS

Yang bertanda tangan di bawah ini, saya:

Nama : Siti Aisyah  
NIM : 1911102431418  
Program Studi : Manajemen  
Email : aisyasy28@gmail.com

Dengan ini menyatakan bahwa:

1. Skripsi ini adalah asli dan benar-benar hasil karya sendiri, baik sebagian maupun keseluruhan, bukan hasil karya orang lain dengan mengatasnamakan saya, serta bukan merupakan hasil penjiplakan (*plagiarism*) dari hasil karya orang lain;
2. Arya dan pendapat orang lain yang dijadikan sebagai bahan rujukan (referensi) dalam skripsi ini, secara tertulis dan secara jelas dicantumkan sebagai bahan sumber acuan dengan menyebutkan nama pengarang dan dicantumkan di daftar pustaka sesuai dengan ketentuan penulisan ilmiah yang berlaku;
3. Pernyataan ini saya buat dengan sebenar-benarnya, dan apabila di kemudian hari terdapat penyimpangan dan atau ketidakbenaran dalam pernyataan ini, maka saya bersedia menerima sanksi akademis, dan sanksi-sanksi lainnya yang sesuai dengan peraturan perundang-undangan yang berlaku.

Samarinda, 26 Juni 2023

Yang Membuat Pernyataan



Siti Aisyah

## KATA PENGANTAR

*Bismillahirrohmanirrohim.*

Puji syukur saya sampaikan ke hadirat Tuhan Yang Maha Esa, untuk kasih, taufiq, serta hidayat-Nya yang membuat Skripsi “PENGARUH *LEVERAGE* DAN *GROWTH* TERHADAP NILAI PERUSAHAAN PADA SEKTOR KESEHATAN YANG *GO PUBLIC* DI INDONESIA” ini bisa dituntaskan dalam waktu yang sudah ditargetkan.

Teriring doa solawat semoga melimpah ke haribaan Muhammad SAW yang membawakan keutamaan budi pekerti serta kesempurnaan ajaran Tauhid. Kemudian semoga doa solawat menyebar ke segenap keluarga serta sahabat, para mushonnifin, syuhada, ulama, serta semua umat yang telah ikhlas tulus menjunjung serta mencintai sunnahnya.

Banyak pihak dalam penulisan skripsi ini yang turut memberi dukungan maupun bantuan terhadap penulis. Sehingga sebagai ucapan syukur, di sini penulis hendak menyampaikan terima kasih terhadap:

1. Bapak Prof. Dr. H. Bambang Setiaji selaku rektor Universitas Muhammadiyah Kalimantan Timur
2. Bapak Drs. M. Farid Wajdi, M.M., Ph.D. selaku Dekan Fakultas Ekonomi Bisnis dan Politik Universitas Muhammadiyah Kalimantan Timur.

3. Bapak Ihwan Susila, S.E., M.Si., Ph.D. selaku Ketua Program Studi Manajemen Fakultas Ekonomi Bisnis dan Politik Universitas Muhammadiyah Kalimantan Timur.
4. Bapak Azhar Latief, S.E., M.Ak., CA selaku dosen pembimbing yang telah mendampingi, membimbing dan memberi saran, kritik serta bimbingan selama penyusunan skripsi ini hingga dapat terselesaikan dengan tepat waktu.
5. Dr. Fenty Fauziah, M.Si., Ak., CA selaku dosen penguji yang telah mendampingi, membimbing dan memberi saran, kritik serta bimbingan selama penyusunan skripsi ini hingga dapat terselesaikan dengan tepat waktu.
6. Orang tua penulis, bapak Asfian Noor, ibu Fatimah serta saudara laki- laki penulis Muhammad Fadhil Daffa, keluarga besar penulis yang senantiasa memberikan doa, dukungan, semangat dan kekuatan tiada hentinya untuk penulis demi menuntaskan skripsi ini.
7. Teman seperjuangan dalam Kelompok Kolaborasi Dosen Mahasiswa yaitu, Rizky Maulana Taufiq Kalam, Riski Tri Bustani, Ade Saputra dan Alamin yang memberi dukungan dan saran sehingga skripsi ini dapat diselesaikan.
8. Sahabat-sahabat penulis Gina Salsabila, Nur Khotijah, Mayang Sari, Della Fitria Zachraily, Titania Natasya, Maulinda Ayu Ningtyas, Annisa Oktaviani dan Dewi Putri Pratiwi serta *support system* saya Aldo Farhanda Jorgi yang sudah memberi semangat sekaligus motivasi demi penyelesaian skripsi ini.

9. Seluruh pihak yang telah membantu, memberi semangat, motivasi, serta doa untuk penulis dalam menyelesaikan skripsi.

Hanya sebatas ungkapan terima kasih serta doa yang bisa penulis berikan untuk mereka semua, semoga seluruh hal yang mereka beri untuk saya tertulis di lembaran catatan Roqib dengan tinta emas selaku ibadah tidak ternilai. Aamiin.

Akhir kata melalui seluruh kekurangan maupun keterbatasan, penulis bisa mempersembahkan penelitian ini untuk siapa saja yang memerlukannya. Kritik maupun saran konstruktif dari seluruh pihak akan penulis sangat harapkan demi kesempurnaan karya berikutnya. Terima kasih.

*Billahittaufiq Wal Hidayah.*

Samarinda, 26 Juni 2023



Siti Aisyah



## ABSTRAK

Tujuan penelitian ini yakni mengetahui serta menganalisis pengaruh *leverage* yang dihitung mempergunakan DER dan *growth* yang dihitung menggunakan *Asset Growth* terhadap nilai perusahaan yang dihitung dengan rasio *Tobin's Q* pada sub sektor kesehatan yang *go public* di Indonesia tahun 2020-2022. Variabel bebas yang diterapkan yakni *leverage* serta *growth*, dengan variabel terikat berupa nilai perusahaan. Pendekatan yang dipilih yakni kuantitatif dan menggunakan data gabungan (data panel), dengan sampel 71 perusahaan sektor kesehatan *go public* di Indonesia yang dipilih mempergunakan *purposive sampling*. Teknik pengambilan data dilaksanakan melalui uji asumsi klasik, serta melalui uji hipotesis berupa analisis regresi berganda, serta melakukan uji t dan F, dengan bantuan *software* IBM SPSS 26. Hasilnya secara parsial *leverage* memberikan pengaruh negatif signifikan sementara *growth* memberikan pengaruh positif signifikan terhadap nilai perusahaan. Kemudian *leverage* serta *growth* keduanya secara simultan memberikan pengaruh signifikan terhadap nilai perusahaan.

**Kata kunci :** *Leverage*, *Growth* dan Nilai Perusahaan.

## **ABSTRACT**

*The purpose of this study is to identify and analyze the effect of leverage calculated using DER and growth calculated using Asset Growth on firm value calculated using the Tobin's Q ratio in the health sub-sector that go public in Indonesia in 2020-2022. The independent variables applied are leverage and growth, with the dependent variable being firm value. The approach chosen is quantitative and uses combined data (panel data), with a sample of 71 health sector companies going public in Indonesia which were selected using purposive sampling. The data collection technique was carried out through classical assumption tests, as well as through hypothesis testing in the form of multiple regression analysis, as well as conducting t and F tests, with the help of IBM SPSS 26 software. The result is that partially leverage has a significant negative effect while growth has a significant positive effect on firm value. Then both leverage and growth simultaneously have a significant influence on firm value.*

**Keywords :** *Leverage, Growth and Firm Value.*

## DAFTAR ISI

<b>LEMBAR PERSETUJUAN</b> .....	<b>i</b>
<b>LEMBAR PENGESAHAN</b> .....	<b>ii</b>
<b>PERNYATAAN ORISINALITAS</b> .....	<b>iii</b>
<b>KATA PENGANTAR</b> .....	<b>iv</b>
<b>ABSTRAK</b> .....	<b>vii</b>
<b>ABSTRACT</b> .....	<b>viii</b>
<b>DAFTAR ISI</b> .....	<b>ix</b>
<b>DAFTAR TABEL</b> .....	<b>xi</b>
<b>DAFTAR GAMBAR</b> .....	<b>xii</b>
<b>LAMPIRAN</b> .....	<b>xiii</b>
<b>BAB I</b> .....	<b>1</b>
<b>PENDAHULUAN</b> .....	<b>1</b>
A. Latar Belakang .....	1
B. Perumusan Masalah .....	8
C. Batasan Masalah .....	8
D. Tujuan Penelitian .....	8
E. Manfaat Penelitian .....	9
<b>BAB II</b> .....	<b>10</b>
<b>TEORI DAN PERUMUSAN HIPOTESIS</b> .....	<b>10</b>
A. Teori dan Kajian Pustaka .....	10
B. Tinjauan Penelitian Terdahulu .....	18
C. Kerangka Pikir .....	25
D. Perumusan Hipotesis.....	26
<b>BAB III</b> .....	<b>32</b>
<b>METODE PENELITIAN</b> .....	<b>32</b>
A. Subjek Penelitian.....	32
B. Jenis Penelitian.....	32

C. Populasi dan Teknik Pengambilan Sampel.....	32
D. Definisi Operasional dan Pengukuran Variabel.....	35
E. Jenis dan Sumber Data.....	37
F. Teknik Pengumpulan Data.....	38
G. Teknik Analisis Data .....	38
<b>BAB IV .....</b>	<b>43</b>
<b>HASIL DAN PEMBAHASAN .....</b>	<b>43</b>
A. Gambaran Umum Objek Penelitian .....	43
B. Deskripsi Data.....	43
C. Analisis Data .....	46
D. Pembahasan.....	56
<b>BAB V.....</b>	<b>62</b>
<b>PENUTUP.....</b>	<b>62</b>
A. Kesimpulan.....	62
B. Keterbatasan Penelitian .....	63
C. Saran .....	63
<b>DAFTAR PUSTAKA .....</b>	<b>66</b>
<b>LAMPIRAN.....</b>	<b>69</b>

## DAFTAR TABEL

Tabel 4. 1 Statistik Deskriptif .....	47
Tabel 4. 2 Uji Kolmogorov-Smirnov (Sebelum Outlier) .....	48
Tabel 4. 3 Uji Kolmogorov-Smirnov (Setelah Outlier) .....	49
Tabel 4. 4 Hasil Uji Multikolinieritas .....	50
Tabel 4. 5 Uji Autokorelasi.....	51
Tabel 4. 6 Hasil Uji Regresi Linier Berganda.....	52
Tabel 4. 7 Hasil Uji Parsial (Uji t) .....	54
Tabel 4. 8 Hasil Uji Simultan (Uji F).....	55
Tabel 4. 9 Hasil Uji Koefisien Determinasi .....	55

## DAFTAR GAMBAR

Gambar 1. 1 Persentase Laju Pertumbuhan Ekonomi Indonesia 2021 .....	2
Gambar 1. 2 Pertumbuhan Laba Kesehatan.....	3
Gambar 2. 1 Kerangka Pikir .....	25
Gambar 4. 1 Grafik Nilai Perusahaan Sektor Kesehatan .....	44
Gambar 4. 2 Grafik Leverage Sektor Kesehatan .....	45
Gambar 4. 3 Grafik Growth Sektor Kesehatan .....	46
Gambar 4. 4 Scatterplot .....	51
Lampiran 1 Perhitungan Nilai Perusahaan (Tobin's Q).....	69
Lampiran 2 Perhitungan Leverage.....	72
Lampiran 3 Perhitungan Growth.....	75
Lampiran 4 Statistik Deskriptif.....	78
Lampiran 5 Uji Normalitas .....	78
Lampiran 6 Uji Multikolinieritas .....	79
Lampiran 7 Uji Heteroskedasitas.....	79
Lampiran 8 Uji Autokorelasi .....	79
Lampiran 9 Uji Regresi Linier Berganda.....	80
Lampiran 10 Uji Parsial (Uji t) .....	80
Lampiran 11 Uji Simultan (Uji F).....	80
Lampiran 12 Uji Koefisien Determinasi.....	81