

**PENGARUH *RETURN ON ASSETS* DAN *CAPITAL ADEQUACY RATIO*
TERHADAP *NON PERFORMING LOAN* PADA PERUSAHAAN
PERBANKAN YANG TERDAFTAR DI BEI**

SKRIPSI

Untuk memenuhi Salah Satu Persyaratan
Mencapai Derajat Sarjana Manajemen



Oleh :

Hendri Makhroja
1911102431407

**PROGRAM STUDI MANAJEMEN
FAKULTAS EKONOMI BISNIS DAN POLITIK
UNIVERSITAS MUHAMMADIYAH KALIMANTAN TIMUR
2023**

Pengaruh *Return On Assets* Dan *Capital Adequacy Ratio* Terhadap *Non Performing Loan* Pada Perusahaan Perbankan Yang Terdaftar Di Bei

SKRIPSI

Untuk memenuhi Salah Satu Persyaratan
Mencapai Derajat Sarjana Manajemen



Oleh :

Hendri Makhroja
1911102431407

PROGRAM STUDI MANAJEMEN
FAKULTAS EKONOMI BISNIS DAN POLITIK
UNIVERSITAS MUHAMMADIYAH KALIMANTAN TIMUR
2023

LEMBAR PERSETUJUAN

LEMBAR PENGESAHAN

PENGARUH *RETURN ON ASSETS* DAN *CAPITAL ADEQUACY RATIO* TERHADAP *NON PERFORMING LOAN* PADA PERUSAHAAN PERBANKAN YANG TERDAFTAR DI BEI

Oleh:

Hendri Makhroja
191102431407

Samarinda, *22 Juni 2023*

Telah disetujui oleh:

Pembimbing



Sri Wahyuni Jamal, S.E., M.M.
NIDN. 1118129002

LEMBAR PERSETUJUAN

SKRIPSI

PENGARUH *RETURN ON ASSETS* DAN *CAPITAL ADEQUACY RATIO* TERHADAP *NON PERFORMING LOAN* PADA PERUSAHAAN PERBANKAN YANG TERDAFTAR DI BEI


Yang disiapkan dan disusun oleh:

Nama : Hendri Makhroja
NIM : 1911102431407
Program Studi : S1 Manajemen

Telah dipertahankan di depan penguji pada tanggal 05 Juli 2023 dan dinyatakan telah memenuhi syarat untuk diterima sebagai kelengkapan guna mencapai derajat Sarjana Manajemen pada Universitas Muhammadiyah Kalimantan Timur.



Susunan Penguji:

Penguji I : Dr. Fenty Fauziah, M.Si., Ak., CA ()

Penguji II : Sri Wahyuni Jamal, S.E., M.M ()

Mengetahui

Dekan
Fakultas Ekonomi Bisnis dan Politik



Drs. M. Farid Wajdi, M.M., Ph.D.
NIDN. 0605056501

Ketua
Program Studi Manajemen



Sri Wahyuni Jamal, S.E., M.Si., Ph.D.
NIDN.0620107201

PERNYATAAN ORISINALITAS

Yang bertanda tangan di bawah ini, saya:

Nama : Hendri Makhroja
NIM : 1911102431407
Program Studi : S1 Manajemen
Email : hendrimakhroja007@gmail.com

Dengan ini menyatakan bahwa:

1. Skripsi ini adalah asli dan benar-benar hasil karya sendiri, baik sebagian maupun keseluruhan, bukan hasil karya orang lain dengan mengatasnamakan saya, serta bukan merupakan hasil penjiplakan (plagiarism) dari hasil karya orang lain
2. Karya dan pendapat orang lain yang dijadikan sebagai bahan rujukan (referensi) dalam skripsi ini, secara tertulis dan secara jelas dicantumkan sebagai bahan sumber acuan dengan menyebutkan nama pengarang dengan dan dicantumkan di daftar pustaka sesuai dengan ketentuan penulisan ilmiah yang berlaku.
3. Pernyataan ini saya buat dengan sebenar-benarnya, dan apabila di kemudian hari terdapat penyimpangan dan atau ketidakbenaran dalam pernyataan ini, maka saya bersedia menerima sanksi akademis, dan sanksi-sanksi lainnya yang sesuai dengan peraturan perundang-undangan yang berlaku.

Samarinda, 20 Oktober 2023

Yang Membuat Pernyataan



Hendri Makhroja

ABSTRAK

Penelitian ini bertujuan untuk mengetahui pengaruh *Return On Assets* (ROA) dan *Capital Adequacy Ratio* (CAR) terhadap *Non Performing Loan* (NPL) pada perusahaan perbankan yang terdaftar di Bursa Efek Indonesia. Teknik pengumpulan data yang digunakan adalah teknik dokumentasi dengan sumber data sekunder yaitu data yang dikumpulkan melalui dokumen-dokumen yang berkaitan dengan perusahaan yang menjadi tempat penelitian. Teknik analisis data yang digunakan adalah regresi linier berganda dengan menggunakan program *Statistical Package Sosial Science* (SPSS). Hasil penelitian ini menunjukkan bahwa *Return On Assets* (ROA) berpengaruh signifikan terhadap *Non Performing Loan* (NPL) dan *Capital Adequacy Ratio* (CAR) tidak berpengaruh signifikan terhadap *Non Performing Loan* (NPL).

Kata Kunci: *capital adequacy ratio, non performing loan, return on assets*

ABSTRACT

This study aims to determine the effect of Return On Assets (ROA) and Capital Adequacy Ratio (CAR) on non-performing loans (NPL) in banking companies listed on the Indonesia Stock Exchange. The data collection technique used was a documentation technique with secondary data sources, namely data collected through documents related to the company where the research was conducted. The data analysis technique used is multiple linear regression using the Statistical Package Social Science (SPSS) program. The results of this study indicate that Return On Assets (ROA) has an effect on Non Performing Loans (NPL) and the Capital Adequacy Ratio (CAR) has no effect on Non Performing Loans (NPL).

Keywords: *capital adequacy ratio, non performing loan, return on assets*

KATA PENGANTAR

Bismillahirrohmanirrohim

Puji dan syukur penulis ucapkan atas kehadiran Tuhan Yang Maha Esa karena telah memberikan Rahmat dan Karunia-Nya sehingga penulis dapat menyelesaikan penyusunan Skripsi ini yang berjudul “Pengaruh *Return On Assets* dan *Capital Adequacy Ratio* terhadap *Non Performing Loan* Pada Perusahaan Perbankan Yang Terdaftar di Bursa Efek Indonesia” yang diajukan sebagai salah satu syarat untuk mencapai derajat sarjana manajemen pada Fakultas Ekonomi Bisnis dan Politik, Universitas Muhammadiyah Kalimantan Timur.

Selama proses persiapan dan penyusunan skripsi banyak rintangan yang penulis hadapi. Namun, berkat doa dan dukungan baik secara moril maupun materil dari berbagai pihak, pada akhirnya skripsi ini dapat terselesaikan pada waktunya. Maka dari itu, pada kesempatan ini penulis ingin mengucapkan terimakasih kepada:

1. Bapak Prof. Dr. H. Bambang Setiaji selaku Rektor Universitas Muhammadiyah Kalimantan Timur.
2. Bapak Drs. M. Farid Wajdi, M.M., Ph.D. selaku Dekan Fakultas Ekonomi Bisnis dan Politik Universitas Muhammadiyah Kalimantan Timur.
3. Bapak Ihwan Susila, S.E., M.Si., Ph.D. selaku Ketua Program Studi Manajemen Fakultas Ekonomi Bisnis dan Politik Universitas Muhammadiyah Kalimantan Timur.
4. Ibu Dr. Fenty Fauziah, M.Si., Ak., CA selaku penguji 1 dan Ibu Sri Wahyuni Jamal, S.E., M.M selaku dosen pembimbing yang telah mendampingi, membimbing dan memberikan saran, kritik serta arahan selama penyusunan skripsi ini hingga dapat terselesaikan dengan tepat waktu.
5. Orang tua penulis, serta saudara Fandi Kharisma beserta Riza Hayati Ifroh, dan saudari Genisha Marta yang telah senantiasa memberikan doa,

dukungan, semangat dan kekuatan tiada hentinya kepada penulis dalam menyelesaikan skripsi ini.

6. Teman-teman seperjuangan dalam Kelompok Kolaborasi Dosen Mahasiswa yaitu Zeny Wulandhari, Aisyah Padillah, Dea Anggraini Putri, dan Jusrinaldi yang selalu memberikan dukungan dan saran sehingga skripsi ini bisa terselesaikan dengan tepat waktu..
7. Semua pihak yang telah membantu, memberikan motivasi dan semangat serta memberikan doa kepada penulis dalam menyelesaikan skripsi.

Penulis menyadari bahwa skripsi ini masih jauh dari kata sempurna. Untuk itu, penulis berharap adanya kritik dan saran yang bersifat membangun dari berbagai pihak. Penulis juga berharap skripsi ini dapat berguna untuk menambah wawasan serta pengetahuan dan dapat dipahami bagi siapapun yang membacanya. Akhir kata dengan segala ketulusan dan kerendahan hati penulis mohon maaf apabila terdapat kesalahan dan kelemahan dalam skripsi ini.

DAFTAR ISI

HALAMAN JUDUL	i
LEMBAR PERSETUJUAN	iii
LEMBAR PERSETUJUAN	iv
PERNYATAAN ORISINALITAS.....	v
ABSTRAK	vi
ABSTRACT	vii
KATA PENGANTAR.....	viii
DAFTAR ISI.....	x
DAFTAR TABEL	xii
DAFTAR GAMBAR.....	xiii
DAFTAR LAMPIRAN	xiv
BAB I PENDAHULUAN.....	1
A. Latar Belakang	1
B. Rumusan Masalah	4
C. Tujuan Penelitian	4
D. Manfaat Penelitian	5
BAB II TINJAUAN PUSTAKA.....	6
A. Bank	6
B. <i>Non Performing Loan</i> (NPL)	8
C. <i>Return On Assets</i> (ROA).....	9
D. <i>Capital Adequacy Ratio</i> (CAR)	11
E. Dampak <i>Return On Assets</i> (ROA) terhadap <i>Non Performing Loan</i> (NPL)...	12
F. Dampak <i>Capital Adequacy Ratio</i> (CAR) terhadap tingkat <i>Non Performing Loan</i> (NPL)	13
G. Dampak <i>Return On Assets</i> (ROA) dan <i>Capital Adequacy Ratio</i> (CAR) terhadap <i>Non Performing Loan</i> (NPL)	14
H. Penelitian Terdahulu	15
I. Kerangka Pikir	18

BAB III METODE PENELITIAN	19
A. Subjek Penelitian	19
B. Jenis Penelitian.....	19
C. Populasi dan Penentuan Sampel	19
D. Definisi Operasional dan Pengukuran Variabel.....	20
E. Jenis dan Sumber Data.....	21
F. Teknik Pengumpulan Data.....	22
G. Teknik Analisis Data.....	22
BAB IV HASIL DAN PEMBAHASAN	27
A. Gambaran Umum Subjek Perusahaan.....	27
B. Analisis Data.....	28
1. Uji Asumsi Klasik	28
2. Regresi Linier Berganda.....	31
3. Uji Hipotesis.....	32
C. Pembahasan.....	34
BAB V PENUTUP.....	37
A. Kesimpulan	37
B. Keterbatasan Penelitian.....	38
C. Saran	39
DAFTAR PUSTAKA	40
LAMPIRAN.....	45

DAFTAR TABEL

Tabel 4. 1 Hasil Uji Normalitas.....	29
Tabel 4. 2 Hasil Uji Multikolinieritas.....	29
Tabel 4. 3 Hasil Uji Autokorelasi.....	30
Tabel 4. 4 Hasil Uji Regresi Linier Berganda	31
Tabel 4. 5 Hasil Uji Parsial (Uji t)	32
Tabel 4. 6 Hasil Uji F	33
Tabel 4. 7 Hasil Uji Koefisien Determinasi	33

DAFTAR GAMBAR

Gambar 2. 1 Kerangka Pikir	18
Gambar 4. 1 Hasil Uji Heteroskedastisitas	30

DAFTAR LAMPIRAN

Lampiran 1 Populasi Penelitian.....	45
Lampiran 2 Sampel Penelitian.....	46
Lampiran 3 Uji Normalitas	47
Lampiran 4 Uji Multikolinieritas	47
Lampiran 5 Uji Heteroskedastisitas	48
Lampiran 6 Uji Autokorelasi	48
Lampiran 7 Regresi Linier Berganda	48
Lampiran 8 Uji Parsial (Uji t).....	49
Lampiran 9 Uji Simultan (Uji F)	49
Lampiran 10 Kartu Bimbingan Skripsi.....	50
Lampiran 11 Lembar Saran PENGUJI dan PEMBIMBING	52
Lampiran 12 SURAT KETERANGAN TELAH MELAKUKAN PENELITIAN.....	54
Lampiran 13 HASIL UJI PLAGIASI	55