

PENGARUH *CURRENT RATIO* DAN *NET PROFIT MARGIN* TERHADAP *RETURN SAHAM* PADA PERUSAHAAN SEKTOR PERTAMBANGAN BATU BARA YANG TERDAFTAR DI BURSA EFEK INDONESIA

NASKAH PUBLIKASI

Untuk Memenuhi Salah Satu Persyaratan
Mencapai Derajat Sarjana Manajemen



Oleh :

Kartini

1911102431525

**PROGRAM STUDI MANAJEMEN
FAKULTAS EKONOMI BISNIS DAN POLITIK
UNIVERSITAS MUHAMMADIYAH KALIMANTAN TIMUR
MEI 2023**

LEMBAR PERSETUJUAN

NASKAH PUBLIKASI

PENGARUH *CURRENT RATIO* DAN *NET PROFIT MARGIN* TERHADAP *RETURN SAHAM* PADA PERUSAHAAN PERTAMBANGAN SEKTOR BATU BARA YANG TERDAFTAR DI BURSA EFEK INDONESIA

Oleh :

Kartini

1911102431525

Samarinda, 18 Juli 2023

Telah disetujui oleh:

Pembimbing,



Muhammad Iqbal Pribadi, S.M., M.B.A

NIDN. 1115039601

PERNYATAAN ORISINALITAS

Yang bertanda tangan di bawah ini, saya:

Nama : Kartini
NIM : 1911102431525
Program Studi : Manajemen
Email : Kartinitinz21@gmail.com

Dengan ini menyatakan bahwa:

1. Skripsi ini adalah asli dan benar-benar hasil karya sendiri, baik sebagian maupun keseluruhan, bukan hasil karya orang lain dengan mengatasnamakan saya, serta bukan merupakan hasil penjiplakan (*plagiarism*) dari hasil karya orang lain;
2. Karya dan pendapat orang lain yang dijadikan sebagai bahan rujukan (referensi) dalam skripsi ini, secara tertulis dan secara jelas dicantumkan sebagai bahan sumber acuan dengan menyebutkan nama pengarang dan dicantumkan di daftar pustaka sesuai dengan ketentuan penulisan ilmiah yang berlaku;
3. Pernyataan ini saya buat dengan sebenar-benarnya, dan apabila di kemudian hari terdapat penyimpangan dan atau ketidakbenaran dalam pernyataan ini, maka saya bersedia menerima sanksi akademis, dan sanksi-sanksi lainnya yang sesuai dengan peraturan perundang-undangan yang berlaku.

Samarinda, 27 Juni 2023
Yang Membuat Pernyataan,



Kartini



Jurnal Ilmiah Manajemen dan Bisnis (JIMBI), 1(1) 2020: 106-111,
DOI:

Jurnal Ilmiah Manajemen dan Bisnis (JIMBI)

Available online <http://jurnalmahasiswa.uma.ac.id/index.php/jimbi>

Diterima: ; Disetujui ; Dipublish:

Pengaruh Current Ratio Dan Net Profit Margin Terhadap Return Saham Pada Perusahaan Sektor Pertambangan Batu Bara Yang Terdaftar Di Bursa Efek Indonesia

The Effect Current Ratio And Net Profit Margin On Stock Return In Coal Mining Sector Companies Listed On The Indonesia Stock Exchange

Kartini, Muhammad Iqbal Pribadi, & Praja Hadi Saputra

Prodi Manajemen, Fakultas Ekonomi Dan Bisnis, Universitas Muhammadiyah Kalimantan Timur, Indonesia

Abstrak

Penelitian ini bertujuan untuk mengetahui pengaruh *Current Ratio* dan *Net Profit Margin* terhadap *Return Saham* Pada perusahaan sektor pertambangan batu bara yang terdaftar di Bursa Efek Indonesia. Penelitian ini menggunakan Teknik *purposive sampling* laporan keuangan triwulan dengan jumlah 221 data observasi pada perusahaan sektor pertambangan batu bara yang terdaftar di Bursa Efek Indonesia. Analisis data dalam penelitian ini menggunakan metode regresi linier berganda. Hasil dalam penelitian ini menyatakan bahwa *Current Ratio* dan *Net Profit Margin* tidak berpengaruh signifikan dengan arah positif terhadap *Return Saham*.

Kata Kunci: Current Ratio, Net Profit Margin, Dan Return Saham

Abstract

Stock return is the profit or income obtained from investing in stock securities. Current Ratio is a ratio that measures a company's ability to pay short-term obligations. Net Profit Margin is a measurement of a company's ability to create net profit when compared to sales. This study aims to determine the effect of Current Ratio and Net Profit Margin on Stock Return in coal mining sector companies listed on the Indonesia Stock Exchange for the 2019-2021 period. This study uses purposive sampling technique of quarterly financial statements with a total of 221 observational data on coal mining sector companies listed on the Indonesia Stock Exchange. Data analysis in this study used multiple linear regression method. The results in this study state that the Current Ratio and Net Profit Margin do not have a significant effect on the positive direction of Stock Return.

Keywords: Current Ratio, Net Profit Margin, And Stock Returns

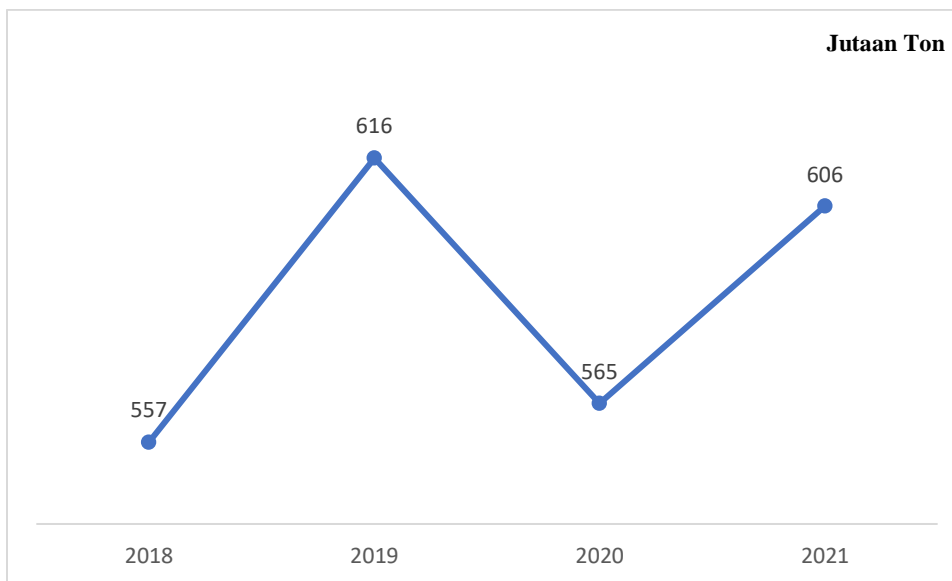
How to Cite: Kartini., Pribadi, M.I., & Saputra, P.H. (2023). Pengaruh Current Ratio Dan Net Profit Margin Terhadap Return Saham Pada Perusahaan Sektor Pertambangan Batu Bara Yang Terdaftar Di Bursa Efek Indonesia. *Jurnal Ilmiah Manajemen dan Bisnis (JIMBI)*, 1(1) 2020: 106-111,

PENDAHULUAN

Di Indonesia pertambangan batubara sangat luas dan sangat banyak menghasilkan batu bara di berbagai daerah, akan tetapi daerah yang paling banyak menghasilkan batu bara adalah daerah kepulauan kalimantan. Persediaan batu bara Indonesia sejumlah 38,84 miliar ton. Menurut data Badan Geologi Kementerian Energi dan Pertambangan tahun 2021, dimana kisaran produksinya 600 juta ton per tahun. Berinvestasi saham adalah investasi pasar modal yang mempunyai likuiditas tinggi dalam menghasilkan return lebih tinggi dibandingkan investasi lainnya. Investor menerima ini sebagai keuntungan dari dividen atau penjualan kembali saham yang dibeli Lestari & Nursiam, (2022).

Berdasarkan Kementerian Energi dan Sumber Daya Mineral tercatat, pembuatan batu bara indonesia telah memperoleh 606 juta ton periode 2021. Melonjak 7,2% dari 2020 yang mencapai 565 juta ton. Meskipun batu bara tahun sebelumnya gagal mencapai target yang telah diharapkan. Rencana pembuatan batu bara sejumlah 625 juta ton periode 2021 yang dimana pembuatan batu bara tercapai sebesar 96,99% akan tetapi pada 2020 produksinya menurun sebesar 8,9%. Kementerian ESDM telah memperhitungkan pembuatan batu bara di indonesia periode 2022 akan meningkat dari 637 juta ton ke 664 juta ton. Kenaikan tersebut dikatakan demi usaha pemerintahan dalam menaikkan PNBP melalui cakupan batu bara. Disisi lain, kebutuhan *domestic* batu bara periode 2021 sejumlah 63,47 juta ton dari total produksinya. Lalu menurun hingga 51,71% dari 131,89 juta ton pada tahun 2020.

Gambar Jumlah Produksi Batu Bara



Pasar modal adalah suatu bentuk pasar keuangan, yang mana pelaku pasar merupakan perseorangan atau perusahaan yang memiliki kelebihan dana untuk berinvestasi pada efek yang telah ditawarkan oleh entitas. Berbagai proses dilakukan penanam modal guna mendapatkan keuntungan yang diinginkan para investor. (Pamungkas & Hartanto, 2016).

Berdasarkan *Kustodian Sentral Efek Indonesia* jumlah investor tiap tahunnya bertambah mulai dari tahun 2019 hingga 2020 bertambah sebesar 56,21%, lalu bertambah lagi pada tahun 2021 92,99% dengan total 7,489,337 investor. Adanya peningkatan tiap tahunnya pasar modal bertumbuh dengan sangat baik. Peranan pasar modal ialah tolak ukur dalam kemajuan penjualan dalam suatu negara.

Dalam analisis inilah para investor membutuhkan beberapa informasi untuk digunakan sebagai acuan atau referensi untuk memilih perusahaan yang tepat. Informasi yang dibutuhkan itu berupa pembukuan perusahaan berguna mengukur bagaimana kapasitas perusahaan, dan pengukuran penelitian ini menggunakan rasio *Current Ratio* dan *Net Profit Margin*.

Current Ratio ialah bagian dari rasio likuiditas berfungsi mengukur kesanggupan suatu perusahaan guna mencukupi membiayai utang yang mendekati tempo ketika utang tersebut ditagih keseluruhannya. Berapa besar pendanaan jangka pendek tersedia dalam menutupi jangka pendek yang habis masa (Kampongsina et al., 2020).

Net Profit Margin ialah ukuran indikator keuangan yang tujuannya mengukur kesanggupan perusahaan demi mendapatkan laba bersih diperbandingkan sama pendapatan (Lestari & Nursiam, 2022).

Return saham merupakan *return* atas berinvestasi. Penghasilan ekuitas juga dibagi dalam dua kategori laba yang direalisasikan dan ekspektasi laba. Keuntungan yang direalisasi juga dikenal sebagai keuntungan yang direalisasikan dihitung oleh data historis (Hartono, 2017).

Teori sinyal yaitu teori yang menunjukkan bahwasannya perusahaan sengaja membagikan informasi pada para pengguna laporan keuangan agar pengguna tersebut bisa memilah jika perusahaan dapat lebih menguntungkan dari perusahaan lainnya Besley & Brigham, (2008).

METODE PENELITIAN

penelitian ini menggunakan pendekatan kuantitatif. Analisis data digunakan penelitian ini yaitu model regresi linier berganda disertai beberapa uji asumsi klasik. Teknik pengumpulan data menggunakan dokumentasi berbentuk catatan tahun sebelumnya yaitu laporan keuangan triwulan. Populasi penelitian ini perusahaan sektor pertambangan batu bara yang terdaftar di Bursa Efek Indonesia. Pengambilan sampel menggunakan Teknik *purposive sampling*.

Tabel Descriptive Statistics

	N	Minimum	Maximum	Mean	Std. Deviation
RETURN	221	-26.100	38.947	2.63049	19.427270
CR	221	.486	5.921	1.85838	1.260223
NPM	221	-.014	.247	.09528	.082872

HASIL DAN PEMBAHASAN

Analisis Data dan Uji Hipotesis

Regresi Linier Berganda

Regresi linier berganda digunakan untuk mengetahui pengaruhnya variabel independen pada variabel dependen. Berikut hasil pengujian.

Tabel Hasil Regresi Linier Berganda

Model	Unstandardized B	Coefficients Std. Error	Sig.	R Square
1 (constant)	-2,872	2,712		
CR	1,911	1,070	0,076	0,026
NPM	18,427	16,938	0,278	

Dari tabel diperoleh persamaan regresi sebagai berikut :

$$\text{Return} = -2,872 + 1,911X_1 + 18,427X_2 + e$$

Konstanta sebesar -2,872, berarti apabila *Net Profit Margin* serta *Current Ratio* nialainya ialah 0, sehingga nilai *Return Saham* ialah -2,872. *Current Ratio*(X_1) mempunyai koefisien regresi dengan hubungan positif sejumlah 1,911. *Return Saham* bisa meningkat sejumlah 1,911 setiap satu satuan *Current Ratio*. *Net Profit Margin*(X_2) mempunyai koefisien regresi dengan hubungan positif sejumlah 18,427. *Return Saham* bisa meningkat sejumlah 18,427 setiap satu satuan *Net Profit Margin*.

Uji (t) digunakan untuk mengetahui seberapa besar pengaruh variabel independen secara individual terhadap variabel dependen (Ghozali, 2009). Berikut hasil pengujian antara variabel *Current Ratio* pada *Return Saham* menghasilkan signifikan 0,076 karena signifikan 0,076 > 0,05 bisa dikatakan bahwasanya *Current ratio* tidak berdampak Signifikan pada *Return Saham*. *Net Profit Margin* pada *Return Saham* mengasilkan nilai signifikan 0,278 karena signifikan 0,278 > 0,05 bisa dikatakan bahwasanya *Net Profit Margin* tidak berdampak signifikan pada *Return Saham*.

PEMBAHASAN

Pengaruh Current Ratio Terhadap Return Saham

Perolehan uji hipotesis variabel *Current Ratio* diketahui nilai kofisien regresi 1,911 yang menunjukkan nilai positif. Perolehan uji T guna *Current Ratio* mendapatkan sig 0,076 > dibanding 0,05. Oleh karena itu, *Current Ratio* tidak mempunyai dampak signifikan pada *Return saham*. Tingginya *Current Ratio* dapat membuktikan bahwa perusahaan mempunyai kesanggupan lebih baik demi membayar semua kewajiban jangka pendeknya atas aktiva lancarnya. Namun, komponen *Current Ratio* juga memasukkan aset *non cash* lainnya yang membutuhkan waktu untuk diubah menjadi uang tunai, sehingga penanam modal tidak melihat *Current Ratio* sebagai indikator yang baik dari solvabilitas perusahaan, itu sebabnya *Current Ratio* tidak mempengaruhi pada *Return Saham* (Hantono, 2018).

Sejalan dengan Hasanudin et al., (2020) menunjukkan bahwasanya *Current Ratio* tidak mempunyai pengaruh signifikan pada panduan yang positif pada *Return Saham*. Tingginya *Current ratio* menunjukkan tersedianya aktiva tetap dalam membayar kewajiban lancar, sementara itu aktiva lancar termasuk akun berupa setara kas, surat berharga serta piutang persediaan. Worotikan et al., (2021) Juga mengatakan bahwasanya *Current Ratio* tidak mempunyai pengaruh signifikan pada panduan positif pada *Return Saham*.

Keterkaitan teori sinyal pada *Current Ratio* jika *Current Ratio* baik, itu menunjukkan bahwasanya perusahaan sanggup membayar kewajiban jangka pendeknya oleh karena itu dapat menjadikan sinyal terhadap manajemen dalam memikat investor menanamkan modalnya ke perusahaan. Akan tetapi jika nilai *Current Ratio* rendah itu akan kurang memikat investor dalam berinvestasi.

Pengaruh Net Profit Margin Terhadap Return Saham

Perolehan uji hipotesis variabel *Net Profit Margin* diketahui bahwa koefisien regresi 18,427 yang menunjukkan nilai positif. Perolehan uji t untuk *Net Profit Margin* mendapatkan signifikan $0,278 > 0,05$. Oleh karena itu, *Net Profit Margin* tidak mempunyai dampak signifikan pada *Return Saham*. Disebabkan *Net Profit Margin* tidak menggambarkan keuntungan total atau keuntungan yang dicapai, tetapi hanya pada sisi penjualan Hadi & Nurhayati, (2018). Dengan itu perusahaan kurang mampu dalam mengendalikan biaya operasional perusahaan, dengan demikian biaya operasional perusahaan menjadi tidak efisien. *Net Profit Margin* sendiri ialah perbedaan antara profit bersih serta taraf penghasilan. *Net Profit Margin* dipengaruhi dengan harga jual, jika profitabilitas semakin tinggi itu akan sangat baik akan tetapi bila harga pokok penjualan melonjak naik *Net Profit Margin* menyusut, kebalikannya bila penjualan turun *Net Profit Margin* akan meningkat (Bustani et al., 2021).

Sejalan dengan Ristyawan, (2019) menerangkan bahwasanya *Net Profit Margin* tidak mempunyai pengaruh signifikan pada *Return Saham* dengan arah positif. Dikarenakan banyaknya sampel dalam penelitian memiliki *Net Profit Margin* tinggi namun tidak disertai oleh *Return* positif. Pamungkas & Hartanto, (2016) menerangkan bahwasanya *Net Profit Margin* tidak memiliki dampak signifikan pada *Return Saham* dengan arah positif. Ketika pendapatan besar sehingga profit yang diperoleh melonjak naik sehingga *Net Profit Margin* meningkat.

Keterkaitan teori sinyal pada *Net Profit Margin* jika *Net Profit Margin* baik, itu menghasilkan nilai *Net Profit Margin* yang besar oleh karena itu bias menjadikan sinyal terhadap manajemen dalam memikat investor menanamkan modalnya ke perusahaan. Akan tetapi jika *Net Profit Margin* rendah itu akan kurang memikat investor dalam berinvestasi.

SIMPULAN

Setelah penelitian ini dilakukan, maka kesimpulannya adalah sebagai berikut.

1. *Current Ratio* tidak berpengaruh signifikan dengan arah yang positif terhadap *Return Saham* pada perusahaan sektor pertambangan batu bara yang terdaftar di Bursa Efek Indonesia.
2. *Net Profit Margin* tidak berpengaruh signifikan dengan arah yang positif terhadap *Return* saham pada perusahaan sektor pertambangan batu bara yang terdaftar di Bursa Efek Indonesia.

SARAN

Kepada Investor diharapkan bisa menjadi pandangan investor untuk berinvestasi dari return yang sesuai harapan.








Kepada pengkaji guna membagikan referensi tentang perkembangan perusahaan pertambangan. Dan juga penelitian ini bisa dijadikan sumber yang dapat memperkuat penelitian terdahulu dan penelitian selanjutnya.





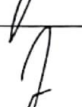
DAFTAR PUSTAKA

- Besley, Scott., & Brigham, E. F. (2008). *Essentials of managerial finance*. Thomson/South-western.
- Bustani, B., Kurniati, K., & Widyanti, R. (2021). The Effect of Earning Per Share, Price to Book Value, Dividend Payout Ratio, and Net Profit Margin on the Stock Price in Indonesia Stock Exchange. *Jurnal Maksipreneur: Manajemen, Koperasi, Dan Entrepreneurship*, 11(1), 1. <https://doi.org/10.30588/jmp.v11i1.810>
- Hadi, W., & Nurhayati. (2018). *Analysis of The Effect of Net Profit Margin, Return on Assets and Return on Equity on Stock Price (Case Study on Consumption Industrial Sector Companies Listed in Indonesian Sharia Stock Index at Indonesia Stock Exchange in 2016)*. *The Management Journal of Binaniaga*, 03(02), 81–92. <https://doi.org/10.33062/mib.v3i2.261>.
- Hantono, H. (2018). The Effect of Current Ratio, Debt to Equity Ratio, toward return on Assets (case Study on Consumer Goods Company). *ACCOUNTABILITY*, 7(02), 64. <https://doi.org/10.32400/ia.24804.7.02.2018.64-73>
- Hartono, J. (2017). *Teori Portofolio dan Analisis Investasi (Kesebelas)*. BPFE- YOGYAKARTA.
- Hasanudin, Dipa Teruna Awaloedin, & Fera Yulianti. (2020). Pengaruh Current Ratio, Debt to Equity ratio dan Net profit Margin Terhadap Return Saham pada Perusahaan Jasa Sub Sektor Telekomunikasi yang terdaftar di BEI Priode 2012-2018. *Jurnal Rekayasa Informasi*, 9, 2252–7354.
- Kampongsina, C. E., Murni, S., & Untu, V. N. (2020). Pengaruh Current Ratio, Debt To Equity Dan Return on Equity Terhadap Return Saham Pada Perusahaan Farmasi Yang Terdaftar Di Bei (Periode 2015-2019). *Jurnal EMBA: Jurnal Riset Ekonomi, Manajemen, Bisnis Dan Akuntansi*, 8(4), 1029–1038.
- Lestari, P. W., & Nursiam, N. (2022). Pengaruh Current Ratio, Debt to Equity Ratio, Return on Asset dan Net Profit Margin terhadap Return Saham: Studi Empiris pada Perusahaan Sektor Pertambangan yang terdaftar di BEI Tahun 2016-2020. *KONSTELASI: Konvergensi Teknologi Dan Sistem Informasi*, 2(2), 342–351. <https://doi.org/10.24002/konstelasi.v2i2.5605>
- Pamungkas, Y. A., & Hartanto, A. M. (2016). Analisis Pengaruh Current Ratio (Cr), Debt To Equity Ratio (DER), Net Profit Margin (NPM), Return On Asset (ROA) dan Total Asset Turn Over (TATO) Terhadap Return Saham. *Volume 5, Nomor 4, Tahun 2016, Halaman 1-12 ISSN (Online): 2337-3792 ANALISIS*, 5(4), 1–12. <http://ejournal-s1.undip.ac.id/index.php/dbr>
- Ristyawan, M. R. (2019). Pengaruh Return On Equity (ROE), Debt To Assets Ratio (DAR), Price To Book Value (PBV) Dan Net Profit Margin (NPM) Terhadap Return Saham Perusahaan Sektor Perkebunan Yang Terdaftar Di Bursa Efek Indonesia Periode 2011-2017. *Jurnal Ekonomi Bisnis Dan Kewirausahaan*, 8(1), 1. <https://doi.org/10.26418/jebik.v8i1.26966>
- Worotikan, E. R., M Koleangan Jantje L Sepang, R. A., Ekonomi dan Bisnis, F., & Manajemen Universitas Sam Ratulangi Manado, J. (2021). Pengaruh Current Ratio, Debt to Equity Ratio, Return on Assets dan Return on Equity Terhadap Return Saham Pada Perusahaan Food and Beverages yang terdaftar di Bursa Efek Indonesia pada tahun 2014-2018. *Jurnal EMBA*, 9(3), 1296–1305.

FAKULTAS EKONOMI BISNIS DAN POLITIK
UNIVERSITAS MUHAMMADIYAH KALIMANTAN TIMUR
KARTU KENDALI BIMBINGAN SKRIPSI


Nama Mahasiswa : KARTINI
NIM : 1911102431525
Program Studi : Manajemen
Bimbingan Mulai : 05 Februari 2023
Judul Skripsi : Pengaruh Current Ratio dan Net Profit Margin terhadap Return Saham Pada Perusahaan Sektor Pertambangan Batubara yang terdaftar di BEI

No	Tanggal	Permasalahan	Paraf Pembimbing
1.	05/feb	Konsultasi Topik	
2.	23/feb	Konsultasi Judul	
3.	13/mar	Revisi BAB I	
4.	16/mar	Revisi BAB I	
5.	03/Apr	Revisi BAB II & III	
6.	06/Apr	Persetujuan Seminar Proposal	
7.	06/Mei	Revisi Proposal	

8.	19 / Mei	Pengolahan data	
9	2 / Jun	Revisi data SPSS	
10	8 / Jun	Pengolahan data	
11.	16 / Jun	Revisi BAB \bar{Y} dan \bar{y}	
12	22 / Jun	Revisi keseluruhan BAB I, II, III, IV, V	

Samarinda, 05 Februari 2023

Pembimbing,

()

NASKAH
PUBLIKASI_KARTINI_191110243
1525
by Turnitin

Submission date: 16-Oct-2023 05:02AM (UTC-0500)

Submission ID: 2197340952

File name: NASKAH_PUBLIKASI_KARTINI_1911102431525.docx (85.58K)

Word count: 1734

Character count: 10990

NASKAH PUBLIKASI_KARTINI_1911102431525

ORIGINALITY REPORT

30% SIMILARITY INDEX	30% INTERNET SOURCES	22% PUBLICATIONS	19% STUDENT PAPERS
--------------------------------	--------------------------------	----------------------------	------------------------------

PRIMARY SOURCES

1	jurnalmahasiswa.uma.ac.id Internet Source	3%
2	Submitted to Universitas Putera Batam Student Paper	3%
3	dspace.umkt.ac.id Internet Source	3%
4	eprints.ums.ac.id Internet Source	2%
5	repository.upbatam.ac.id Internet Source	2%
6	fe.ummetro.ac.id Internet Source	2%
7	bircu-journal.com Internet Source	1%
8	www.openjournal.unpam.ac.id Internet Source	1%
9	data.intrinio.com Internet Source	1%

Bukti Submit Jurnal

The screenshot shows the 'Active Submissions' page on the JIMBI website. The page title is 'Active Submissions' and the breadcrumb trail is 'Home > User > Author > Submissions > Active Submissions'. A message states: 'Submission complete. Thank you for your interest in publishing with Jurnal Ilmiah Manajemen dan Bisnis (JIMBI).'. Below this, there is a link to 'Active Submissions'. The footer of the page includes the text 'Fakultas Ekonomi dan Bisnis, Program Studi Manajemen Universitas Medan Area' and a Creative Commons Attribution 4.0 International License logo.

Jurnal Ilmiah Manajemen dan Bisnis (JIMBI)
ISSN:

HOME ABOUT USER HOME SEARCH CURRENT ARCHIVES

Home > User > Author > Submissions > Active Submissions

Active Submissions

Submission complete. Thank you for your interest in publishing with Jurnal Ilmiah Manajemen dan Bisnis (JIMBI).

- Active Submissions

Fakultas Ekonomi dan Bisnis, Program Studi Manajemen
Universitas Medan Area

This work is licensed under a Creative Commons Attribution 4.0 International License

USER
You are logged in as...
kartinintinz
» My Journals
» My Profile
» Log Out

Journal Template

MENU
Focus & Scope
Author Guidelines
Publication Ethics

9:34 PM 7/24/2023

The screenshot shows the 'Active Submissions' page with a list of submissions. The page title is 'Active Submissions' and the breadcrumb trail is 'Home > User > Author > Active Submissions'. There are two tabs: 'ACTIVE' (selected) and 'ARCHIVE'. The submission list has columns for ID, MM-DD SUBMIT, SEC, AUTHORS, TITLE, and STATUS. One submission is listed with ID 2291, submitted on 07-24, in the ART section, by Kartini, Pribadi, Saputra. The title is 'PENGARUH CURRENT RATIO DAN NET PROFIT MARGIN TERHADAP...' and the status is 'Awaiting assignment'. Below the list, there is a 'Start a New Submission' link and a 'Refbacs' section with tabs for 'ALL', 'NEW', 'PUBLISHED', and 'IGNORED'. The 'Refbacs' section is currently empty, with the message 'There are currently no refbacs.' and buttons for 'Publish', 'Ignore', 'Delete', and 'Select All'.

HOME ABOUT USER HOME SEARCH CURRENT ARCHIVES

Home > User > Author > Active Submissions

Active Submissions

ACTIVE ARCHIVE

ID	MM-DD SUBMIT	SEC	AUTHORS	TITLE	STATUS
2291	07-24	ART	Kartini, Pribadi, Saputra	PENGARUH CURRENT RATIO DAN NET PROFIT MARGIN TERHADAP...	Awaiting assignment

1 - 1 of 1 Items

Start a New Submission
CLICK HERE to go to step one of the five-step submission process.

Refbacs

ALL NEW PUBLISHED IGNORED

DATE ADDED	HITS	URL	ARTICLE	TITLE	STATUS	ACTION
There are currently no refbacs.						

Publish Ignore Delete Select All

USER
You are logged in as...
kartinintinz
» My Journals
» My Profile
» Log Out

Journal Template

MENU
Focus & Scope
Author Guidelines
Publication Ethics
Editorial Team
Reviewers
Contact Us
Visitor Stats

9:35 PM 7/24/2023