

LAMPIRAN

Lampiran 1: Daftar Populasi Penelitian

No.	Nama Perusahaan	Kode
1	Adaro Energy Tbk	ADRO
2	Atlas Resources Tbk	ARII
3	Borneo Olah Sarana Sukses Tbk	BOSS
4	Baramulti Suksessarana Tbk	BSSR
5	Bumi Resources Tbk	BUMI
6	Bayan Resources Tbk	BYAN
7	Darma Henwa Tbk	DEWA
8	Delta Dunia Makmur	DOID
9	Dian Swastatika Sentosa Tbk	DSSA
10	Alfa Energi Investama Tbk	FIRE
11	Golden Energy Mines Tbk	GEMS
12	Garda Tujuh Buana Tbk	GTBO
13	Harum Energy Tbk	HRUM
14	Indika Energy Tbk	INDY
15	Indo Tambangraya Megah Tbk	ITMG
16	Resource Alam Indonesia Tbk	KKGI
17	Mitrabara Adiperdana Tbk	MBAP
18	Samindo Resources Tbk	MYOH
19	Perdana Karya Perkasa Tbk	PKPK
20	Bukit Asam Tbk	PTBA
21	Petrosea Tbk	PTRO
22	Golden Eagle Energy Tbk	SMMT

23	Toba Bara Sejahtera Tbk	TOBA
24	Trada Alam Minera Tbk	TRAM
25	Apexindo Pratama Duta Tbk	APEX
26	Ratu Prabu Energi Tbk	ARTI
27	Astrindo Nusantara Infastruktur Tbk	BIPI
28	Elnusa Tbk	ELSA
29	Energi Mega Persada Tbk	ENRG
30	Medco Energi Internasional Tbk	MEDC
31	Mitra Investindo Tbk	MITI
32	Radiant Utama Interinsco Tbk	RUIS
33	Super Energy Tbk	SURE
34	Capitalinc Investament Tbk	MTFN
35	Ginting Jaya Energi Tbk	WOWS
36	Aneka Tambang Tbk	ANTM
37	Bumi Resources Minerals Tbk	BRMS
38	Cita Mineral Investindo Tbk	CITA
39	Central Omega Resources Tbk	DKFT
40	Ifishdeco Tbk	IFSH
41	Vale Indonesia Tbk	INCO
42	Merdeka Copper Gold Tbk	MDKA
43	J Resources Asia Pasifik Tbk	PSAB
44	SMR Utama Tbk	SMRU
45	Timah Tbk	TINS
46	Kapuas Prima Coal Tbk	ZINC
47	Citatah Tbk	CTTH

(sumber: www.idx.co.id, tahun 2017-2019)

Lampiran 2: Daftar Sampel Perusahaan

No.	Kode	Nama Perusahaan	Tahun		
			2017	2018	2019
1	ADRO	Adaro Energy Tbk	✓	✓	✓
2	ARII	Atlas Resources Tbk	✓	✓	✓
3	BOSS	Borneo Olah Sarana Sukses Tbk	-	✓	✓
4	BSSR	Baramulti Suksessarana Tbk	✓	✓	✓
5	BUMI	Bumi Resources Tbk	✓	✓	✓
6	BYAN	Bayan Resources Tbk	✓	✓	✓
7	DEWA	Darma Henwa Tbk	✓	✓	✓
8	DOID	Delta Dunia Makmur Tbk	✓	✓	✓
9	DSSA	Dian Swastatika Sentosa Tbk	✓	✓	✓
10	FIRE	Alfa Energi Investama Tbk	✓	✓	✓
11	GEMS	Golden Energy Mines Tbk	✓	✓	✓
12	GTBO	Garda Tujuh Buana Tbk	✓	✓	✓
13	HRUM	Harum Energy Tbk	✓	✓	✓
14	INDY	Indika Energy Tbk	✓	✓	✓
15	ITMG	Indo Tambangraya Megah Tbk	✓	✓	✓
16	KKGI	Resource Alam Indonesia Tbk	✓	✓	✓
17	MBAP	Mitrabara Adiperdana Tbk	✓	✓	✓
18	MYOH	Samindo Resources Tbk	✓	✓	✓
19	PKPK	Perdana Karya Perkasa Tbk	✓	✓	✓
20	PTBA	Bukit Asam Tbk	✓	✓	✓
21	PTRO	Petrosea Tbk	✓	✓	✓
22	SMMT	Golden Eagle Energy Tbk	✓	✓	✓

23	TOBA	Toba Bara Sejahtera Tbk	✓	✓	✓
24	TRAM	Trada Alam Minera Tbk	✓	✓	✓
25	APEX	Apexindo Pratama Duta Tbk	✓	✓	✓
26	ARTI	Ratu Prabu Energi Tbk	✓	✓	✓
27	BIPI	Astrindo Nusantara Infrastruktur Tbk	✓	✓	✓
28	ELSA	Elnusa Tbk	✓	✓	✓
29	ENRG	Energi Mega Persada Tbk	✓	✓	✓
30	MEDC	Medco Energi Internasional Tbk	✓	✓	✓
31	MITI	Mitra Investindo Tbk	✓	✓	✓
32	RUIS	Radiant Utama Interinsco Tbk	✓	✓	✓
33	SURE	Super Energy Tbk	-	✓	✓
34	MTFN	Capitalinc Investment Tbk	✓	✓	✓
35	WOWS	Ginting Jaya Energi Tbk	-	-	✓
36	ANTM	Aneka Tambang Tbk	✓	✓	✓
37	BRMS	Bumi Resources Minerals Tbk	✓	✓	✓
38	CITA	Cita Mineral Investindo Tbk	✓	✓	✓
39	DKFT	Central Omega Resources Tbk	✓	✓	✓
40	IFSH	Ifishdeco Tbk	-	-	✓
41	INCO	Vale Indonesia Tbk	✓	✓	✓
42	MDKA	Merdeka Copper Gold Tbk	✓	✓	✓
43	PSAB	J Resources Asia Pasifik Tbk	✓	✓	✓
44	SMRU	SMR Utama Tbk	✓	✓	✓
45	TINS	Timah Tbk	✓	✓	✓
46	ZINC	Kapuas Prima Coal Tbk	✓	✓	✓
47	CTTH	Citatah Tbk	✓	✓	✓

(sumber: www.idx.co.id, tahun 2017-2019)

Lampiran 3: Hasil Uji SPSS Normalitas Penelitian

One-Sample Kolmogorov-Smirnov Test		
		Unstandardized Residual
N		134
Normal Parameters ^{a,b}	Mean	.0000000
	Std. Deviation	87228.29424
Most Extreme Differences	Absolute	.359
	Positive	.285
	Negative	-.359
Test Statistic		.359
Asymp. Sig. (2-tailed)		.000 ^c
a. Test distribution is Normal.		
b. Calculated from data.		
c. Lilliefors Significance Correction.		

Lampiran 4: Hasil Uji SPSS Multikolinieritas Penelitian

Coefficients ^a								
Model		Unstandardized Coefficients		Standardized Coefficients	t	Sig.	Collinearity Statistics	
		B	Std. Error	Beta			Tolerance	VIF
1	(Constant)	28068.417	132563.222		.212	.833		
	X1	-31602.837	48179.597	-.057	-.656	.513	.979	1.021
	X2	-2388.029	4609.329	-.046	-.518	.605	.948	1.055
	X3	1011.166	581.712	.154	1.738	.085	.956	1.046

a. Dependent Variable: Y

Lampiran 5: Hasil Uji SPSS Heteroskedastisitas Penelitian

Coefficients ^a								
Model		Unstandardized Coefficients		Standardized	t	Sig.	Collinearity Statistics	
		B	Std. Error	Coefficients Beta			Tolerance	VIF
1	(Constant)	28068.417	132563.222		.212	.833		
	X1	-31602.837	48179.597	-.057	-.656	.513	.979	1.021
	X2	-2388.029	4609.329	-.046	-.518	.605	.948	1.055
	X3	1011.166	581.712	.154	1.738	.085	.956	1.046

a. Dependent Variable: Y

Lampiran 6: Hasil Uji SPSS Autokorelasi Penelitian

Model Summary ^b					
Model	R	R Square	Adjusted R Square	Std. Error of the Estimate	Durbin-Watson
1	.157 ^a	.025	.002	88229.03398	1.048

a. Predictors: (Constant), X1, X2, X3
b. Dependent Variable: Y

Lampiran 7: Hasil Uji SPSS Uji F Penelitian

ANOVA ^a						
Model		Sum of Squares	df	Mean Square	F	Sig.
1	Regression	2.558E+10	3	8526247292	1.095	.354 ^b
	Residual	1.012E+12	130	7784362438		
	Total	1.038E+12	133			

a. Dependent Variable: Y
b. Predictors: (Constant), X1, X2, X3

Lampiran 8: Hasil Uji SPSS Uji t Penelitian

Coefficients ^a						
Model		Unstandardized Coefficients		Standardized Coefficients	t	Sig.
		B	Std. Error	Beta		
1	(Constant)	28068.417	132563.222		.212	.833
	X1	-31602.837	48179.597	-.057	-.656	.513
	X2	-2388.029	4609.329	-.046	-.518	.605
	X3	1011.166	581.712	.154	1.738	.085

a. Dependent Variable: Y

Lampiran 9: Hasil Uji SPSS Uji Regresi Linier Berganda

Model Summary ^b				
Model	R	R Square	Adjusted R Square	Std. Error of the Estimate
1	.157 ^a	.025	.002	88229.03398

a. Predictors: (Constant), X1, X2, X3
b. Dependent Variable: Y

ANOVA ^a						
Model		Sum of Squares	df	Mean Square	F	Sig.
1	Regression	2.558E+10	3	8526247292	1.095	.354 ^b
	Residual	1.012E+12	130	7784362438		
	Total	1.038E+12	133			

a. Dependent Variable: Y
b. Predictors: (Constant), X1, X2, X3

Coefficients ^a								
Model		Unstandardized Coefficients		Standardized Coefficients	t	Sig.	Collinearity Statistics	
		B	Std. Error	Beta			Tolerance	VIF
1	(Constant)	28068.417	132563.222		.212	.833		
	X1	-31602.837	48179.597	-.057	-.656	.513	.979	1.021
	X2	-2388.029	4609.329	-.046	-.518	.605	.948	1.055
	X3	1011.166	581.712	.154	1.738	.085	.956	1.046

a. Dependent Variable: Y

Lampiran 10: Hasil Uji Plagiasi

Pengaruh Board Gender Diversity terhadap Financial Distress

by Fahrunnisa Skr 0404

Submission date: 04-Apr-2023 09:01AM (UTC+0800)

Submission ID: 2055130752

File name: fix_-_SKRIPSI_BAB_1-511.docx (838.74K)

Word count: 7717

Character count: 49642

Pengaruh Board Gender Diversity terhadap Financial Distress

ORIGINALITY REPORT

41 %	39 %	23 %	20 %
SIMILARITY INDEX	INTERNET SOURCES	PUBLICATIONS	STUDENT PAPERS

PRIMARY SOURCES

1	journals.umkt.ac.id Internet Source	15 %
2	dspace.umkt.ac.id Internet Source	4 %
3	dspace.uii.ac.id Internet Source	2 %
4	eprints.upnyk.ac.id Internet Source	1 %
5	eprints.undip.ac.id Internet Source	1 %
6	Submitted to Politeknik Negeri Bandung Student Paper	1 %
7	Submitted to TechKnowledge Student Paper	1 %
8	Submitted to Universitas Pamulang Student Paper	1 %
9	Submitted to Universitas Diponegoro Student Paper	1 %

Lampiran 11: Surat Riset



FORMULIR KETERANGAN

Nomor : Form Riset – 00095 /BEI.PSR/3-2021
 Tanggal : 17 Maret 2021

Kepada Yth. : Ihwan Susila, S.E., M.Si., Ph.D
 Ketua Program Studi Manajemen Fakultas Ekonomi Bisnis dan Politik Universitas
 Muhammadiyah Kalimantan Timur

Alamat : Jalan Ir. H. Juanda No. 15 Samarinda

Dengan ini kami menerangkan bahwa mahasiswa di bawah ini:

Nama : Fahrunnisa
 NIM : 17111024310091
 Jurusan : Manajemen

Telah menggunakan data-data yang tersedia di Bursa Efek Indonesia (BEI) untuk penyusunan Skripsi dengan judul **"Pengaruh Board Gender Diversity Terhadap Financial Distress Pada Perusahaan Pertambangan Yang Terdaftar dalam Bursa Efek Indonesia Pada Tahun 2017-2019."**

Selanjutnya mohon untuk mengirimkan 1 (satu) copy skripsi tersebut sebagai bukti bagi kami dan untuk melengkapi Referensi Penelitian di Pasar Modal Indonesia.








Hormat kami,

Dinda Ayu Amalliya
 Kepala Kantor Perwakilan Kalimantan Timur

Lampiran 12: Kartu Bimbingan Skripsi

**FAKULTAS EKONOMI BISNIS DAN POLITIK
UNIVERSITAS MUHAMMADIYAH KALIMANTAN TIMUR
KARTU KENDALI BIMBINGAN SKRIPSI**

Nama Mahasiswa : Fahrunnisa
 NIM : 17111024310091
 Program Studi : Manajemen Keuangan
 Bimbingan Mulai : 5 Februari 2021
 Judul Skripsi : Pengaruh Board Gender Diversity terhadap Financial Distress

No	Tanggal	Permasalahan	Paraf Pembimbing
1	5/2/21	Menentukan Judul	
2	12/2/21	Mengumpulkan Bab 1	
3	15/2/21	Zoom membahas perbaikan Bab 1	
4	22/2/21	Zoom membahas Bab 1 dan melanjutkan Bab 2 dan Bab 3	
5	8/3/21	Mengumpulkan Bab 1 sampai dengan Bab 3	
6	13/3/21	Revisi Bab 1 sampai dengan Bab 3	
7	18/3/21	Mengumpulkan hasil revisi Bab 1 sampai dengan Bab 3	

8	10/4/21	1. Menjelaskan Cara Mencari Data 2. Membuat Data Tabulasi	Rah
9	13/4/21	Zoom Menjelaskan cara mengukur variabel dari annual report	Rah
10	26/4/21	Membahas BAB 4	Rah
11.	24/5/21	Zoom membahas BAB 4	Rah
12	25/5/21	Perbaikan BAB 4	Rah
13	8/6/21	Penjelasan BAB 4 dan BAB 5	Rah
14	18/6/21	Perbaikan BAB 4 dan BAB 5	Rah
15	21/6/21	Perbaikan BAB 4 dan BAB 5	Rah

Samarinda, 21 Juni 2021

Pembimbing



Rahman Anshari, S.E., M.A., Ak.

NIDN.1111089401

Lampiran 13: Perbaikan dan Saran



L P P M
Lembaga Penelitian dan
Pengabdian pada Masyarakat

Telp. 0541-748511 Fax:0541-766632

Website <http://lppm.umkt.ac.id>

email: lppm@umkt.ac.id



LEMBAR SARAN DAN PERBAIKAN UJIAN PROPOSAL SKRIPSI

Nama:	Fahrunnisa	NIM:	17111024310091
Judul:	Pengaruh Board Gender Diversity Terhadap Financial Distress Pada Perusahaan Pertambangan Yang Terdaftar Di Bursa Efek Indonesia Tahun 2017-2019		
1)	Intisari/Abstract		
2)	BAB I/Latar Belakang Masalah		
	1.Menambah Teori Board Gender Diversity 2.Menambah Teori Financial Distress		
3)	BAB II/Tinjauan Teori		
	1.Memperbaiki Sampel dan Populasi Penelitian 2. Memperbaiki Pengukuran Variabel Independen 3.Memperbaiki Pengukuran Variabel Dependen		
4)	BAB III/ Metode Penelitian		
	-		
5)	BAB IV/ Hasil Dan Pembahasan		
	1.Menambahkan Penjelasan Mengapa Board Gender Tidak Berpengaruh Terhadap Financial Distress 2.Menambahkan Hasil Variabel Kontrol di Kesimpulan 3.Menambahkan Saran Bagi Investor,Perusahaan,Dan Peneliti Selanjutnya		
6)	Saran dan Perbaikan Lain		
	Memperbaiki Daftar Pustaka		

Penguji,

Mursidah Nurfadillah S.E. MM