

LAMPIRAN

LAMPIRAN 1 : RINCIAN OBSERVASI

“Perusahaan yang menyajikan informasi keuangan yang diperlukan penelitian”

No.	Kode Saham	2017	2018	2019	2020	2021	2022	Jumlah
1.	MYOR	✓	✓	✓	✓	✓	✓	6 Tahun
2.	CMRY					✓	✓	2 Tahun
3.	GOOD		✓	✓	✓	✓	✓	5 Tahun
4.	PANI		✓	✓	✓	✓	✓	5 Tahun
5.	ULTJ	✓	✓	✓	✓	✓	✓	6 Tahun
6.	ROTI	✓	✓	✓	✓	✓	✓	6 Tahun
7.	DMND				✓	✓	✓	3 Tahun
8.	CLEO	✓	✓	✓	✓	✓	✓	6 Tahun
9.	ADES	✓	✓	✓	✓	✓	✓	6 Tahun
10.	PSGO			✓	✓	✓	✓	4 Tahun
11.	KEJU			✓	✓	✓	✓	4 Tahun
12.	CAMP	✓	✓	✓	✓	✓	✓	6 Tahun
13.	CEKA	✓	✓	✓	✓	✓	✓	6 Tahun
14.	SKLT	✓	✓	✓	✓	✓	✓	6 Tahun
15.	BUDI	✓	✓	✓	✓	✓	✓	6 Tahun
16.	HOKI	✓	✓	✓	✓	✓	✓	6 Tahun
17.	PMMP				✓	✓	✓	3 Tahun
18.	SKBM	✓	✓	✓	✓	✓	✓	6 Tahun
19.	AISA	✓	✓	✓	✓	✓	✓	6 Tahun
20.	COCO			✓	✓	✓	✓	4 Tahun
21.	MGNA	✓	✓	✓	✓	✓	✓	6 Tahun
22.	ALTO	✓	✓	✓	✓	✓	✓	6 Tahun
23.	ENZO				✓	✓		2 Tahun
24.	PSDN	✓	✓	✓	✓	✓	✓	6 Tahun
25.	IKAN				✓	✓	✓	3 Tahun
26.	NASI					✓	✓	2 Tahun
27.	IIKP	✓	✓	✓	✓	✓	✓	6 Tahun

Sumber : Data yang Diolah (2023)

Jumlah Data Observasi = 130 Observasi

LAMPIRAN 2 : DAFTAR SAMPEL PENELITIAN

No	Kode Saham	Nama Perusahaan	Tanggal IPO
1	ICBP	PT. Indofood CBP Sukses Makmur Tbk	07 Oktober 2010
2	MYOR	PT. Mayora Indah Tbk	04 Juli 1990
3	INDF	PT. Indofood Sukses Makmur Tbk	14 Juli 1994
4	ULTJ	PT. Ultra Jaya Milk Industry & Trading Company Tbk	02 Juli 1990
5	ROTI	PT. Nippon Indosari Corpindo Tbk	08 Juni 2010
6	CLEO	PT. Sariguna Primatirta Tbk	05 Mei 2017
7	DLTA	PT. Delta Djakarta Tbk	27 Februari 1984
8	CAMP	PT. Campina Ice Cream Industry Tbk	19 Desember 2017
9	CEKA	PT. Wilmar Cahaya Indonesia Tbk	09 Juli 1996
10	SKLT	PT. Sekar Laut Tbk	08 September 1993
11	HOKI	PT. Buyung Poetra Sembada Tbk	22 Juni 2017
12	SKBM	PT. Sekar Bumi Tbk	05 Januari 1993
13	AISA	PT. FKS Food Sejahtera Tbk	11 Juni 1997
14	ALTO	PT. Tri Banyan Tirta Tbk	10 Juli 2012
15	PSDN	PT. Prasadha Aneka Niaga Tbk	18 Oktober 1994
16	STTP	PT. Siantar Top Tbk	16 Desember 1996
17	ADES	PT. Akasha Wira International Tbk	13 Juni 1994
18	BTEK	PT. Bumi Teknokultura Unggul Tbk	14 Mei 2004
19	BUDI	PT. Budi Starch & Sweetener Tbk	08 Mei 1995
20	IIKP	PT. Inti Agri Resources Tbk	14 Oktober 2022
21	MLBI	PT. Multi Bintang Indonesia Tbk	15 Desember 1981
22	MGNA	PT. Magna Investama Mandiri Tbk	07 Juli 2014
23	PSGO	PT. Palma Serasih Tbk	25 November 2019
24	CMRY	PT. Cisarua Mountain Dairy Tbk	06 Desember 2021
25	GOOD	PT. Garudafood Putra Putri Jaya Tbk	10 Oktober 2018
26	PANI	PT. Pratama Abadi Nusa Industri Tbk	18 September 2018
27	DMND	PT. Diamond Food Indonesia Tbk	23 Januari 2020

28	KEJU	PT. Mulia Boga Raya Tbk	25 November 2019
29	IBOS	PT. Indo Boga Sukses Tbk	25 April 2022
30	PMMP	PT. Panca Mitra Multiperdana Tbk	18 Desember 2020
31	COCO	PT. Wahana Interfood Nusantara Tbk	20 Maret 2019
32	TRGU	PT. Cerestar Indonesia Tbk	08 Juli 2022
33	ENZO	PT. Morenzo Abadi Perkasa Tbk	14 September 2020
34	FOOD	PT. Sentra Food Indonesia Tbk	08 Januari 2019
35	NASI	PT. Wahana Inti Makmur Tbk	13 Desember 2021
36	IKAN	PT. Era Mandiri Cemerlang Tbk	12 Februari 2020
37	BOBA	PT. Formosa Ingredient Factory Tbk	01 November 2021
38	TAYS	PT. Jaya Swarasa Agung Tbk	06 Desember 2021
39	PCAR	PT. Prima Cakrawala Abadi Tbk	29 Desember 2017
40	WMUU	PT. Widodo Makmur Unggas Tbk	02 Februari 2021
41	CRAB	PT. Toba Surimi Industries Tbk	10 Agustus 2022
42	AMMS	PT. Agung Menjangan Mas Tbk	04 Agustus 2022
43	GULA	PT. Aman Agrindo	03 Agustus 2022

Sumber : www.idnfinancials.com (2023)

LAMPIRAN 3 : TABULASI DATA

NO	Nama Perusahaan	Kode Saham	Tahun	EPS (X1)	DER (X2)	Harga Saham (Y)
1	PT. Mayora Indah Tbk	MYOR	2017	0.71	1.03	2020
			2018	0.77	1.06	2620
			2019	0.89	0.92	2050
			2020	0.92	0.75	2710
			2021	0.53	0.75	2040
			2022	0.87	0.74	2500
2	PT. Cisarua Mountain Dairy Tbk	CMRY	2021	0.99	19.31	3550
			2022	1.33	0.18	4250
3	PT. Garudafood Putra Putri Jaya Tbk	GOOD	2018	0.56	0.69	1875
			2019	0.56	0.83	1510
			2020	35.2	1.27	1270
			2021	11.6	1.23	525
			2022	11.64	1.19	525
4	PT. Pratama Abadi Nusa Industri Tbk	PANI	2018	3.84	2.75	177
			2019	2.99	2	113
			2020	0.54	1.46	116
			2021	4.05	0.27	1725
			2022	27.19	1.16	950
5	PT. Ultra Jaya Milk Industri and Trading Company Tbk	ULTJ	2017	0.61	0.23	1295
			2018	0.60	0.16	1350
			2019	0.89	0.16	1680
			2020	1.02	0.83	1600
			2021	1.22	0.44	1570
			2022	0.92	0.26	1475
6	PT. Nippon Indosari Corpindo Tbk	ROTI	2017	0.27	0.6	1275
			2018	0.28	0.5	1200
			2019	0.49	0.5	1300
			2020	0.35	0.4	1360
			2021	0.46	0.5	1360
			2022	0.74	0.5	1320
7	PT. Diamond Food Indonesia Tbk	DMND	2020	21	0.22	920
			2021	37	0.25	905
			2022	40	0.27	815
8	PT. Sariguna Primatirta Tbk	CLEO	2017	0.25	1.22	755
			2018	0.06	0.31	284
			2019	0.11	0.62	545

			2020	0.11	0.46	500
			2021	0.15	0.34	470
			2022	0.16	0.42	555
9	PT. Akasha Wira International Tbk	ADES	2017	0.65	0.99	885
			2018	0.90	0.83	920
			2019	1.42	0.45	1045
			2020	2.30	0.37	1460
			2021	4.51	0.34	3290
			2022	6.19	0.23	7875
10	PT. Palma Serasih Tbk	PSGO	2019	-0.11	1.77	200
			2020	1.41	1.81	119
			2021	0.11	1.62	216
			2022	0.13	1.46	146
11	PT. Mulia Boga Raya Tbk	KEJU	2019	80	0.52	940
			2020	81	0.53	1355
			2021	96	0.31	1185
			2022	78	0.22	1430
12	PT. Campina Ice Cream Industri Tbk	CAMP	2017	7.38	0.45	1185
			2018	10.53	0.13	346
			2019	0.13	0.13	374
			2020	7.48	0.13	302
			2021	0.16	0.11	238
			2022	20.6	0.14	306
13	PT. Wilmar Cahaya Indonesia Tbk	CEKA	2017	1.81	0.54	1290
			2018	1.56	0.19	1375
			2019	3.62	0.23	1670
			2020	3.06	0.24	1785
			2021	3.14	0.22	1880
			2022	3.71	0.11	1980
14	PT. Sekar Laut Tbk	SKLT	2017	0.34	1.06	1100
			2018	0.47	1.2	1500
			2019	0.65	1.07	1610
			2020	0.62	0.9	1565
			2021	1.23	0.64	2420
			2022	1.21	0.64	1565
15	PT. Budi Starch and Sweetener Tbk	BUDI	2018	10.68	1.13	96
			2019	0.13	0.95	103
			2020	0.13	0.86	99
			2021	0.18	0.78	179

			2022	0.19	0.84	226
16	PT. Buyung Poetra Sembada Tbk	HOKI	2017	0.24	0.21	344
			2018	0.38	0.35	730
			2019	0.44	0.32	940
			2020	0.15	0.37	756
			2021	1.4	0.48	232
			2022	0.19	0.21	232
17	PT. Panca Mitra Multiperdana Tbk	PMMP	2020	0.53	2.83	256
			2021	0.04	2.65	484
			2022	0.32	2.66	410
18	PT. Sekar Bumi Tbk	SKBM	2017	15.4	0.59	715
			2018	8.01	0.7	695
			2019	2.43	0.76	410
			2020	5.99	0.84	324
			2021	0.17	0.99	360
			2022	0.49	0.9	378
19	PT. FKS Food Sejahtera Tbk	AISA	2017	1.71	1.56	476
			2018	38.35	1.53	168
			2019	3.52	2.13	168
			2020	2.43	1.43	390
			2021	0.62	1.11	192
			2022	6.7	1.35	142
20	PT. Wahana Interfood Nusantara Tbk	COCO	2019	16.15	0.78	910
			2020	4.81	1.35	700
			2021	9.59	0.69	288
21	PT. Magna Investama Mandiri Tbk	MGNA	2017	-0.35	3,2	77
			2018	0.36	11,4	50
			2019	-1.27	-1.8	50
			2020	0.56	1.13	50
			2021	-2.3	1.01	50
			2022	2.08	2.04	50
22	PT. Tri Banyan Tirta Tbk	ALTO	2017	0.28	1.65	388
			2018	14.61	1.87	400
			2019	3.36	1.9	398
			2020	4.78	1.96	308
			2021	4.06	1.99	280
			2022	7.32	1.93	160
23	PT. Morenzo Abadi Perkasa Tbk	ENZO	2020	0.68	0.88	50
			2021	4.73	0.87	50

24	PT. Prasadha Aneka Niaga Tbk	PSDN	2017	0.15	1.31	256
			2018	0.43	1.87	192
			2019	0.33	3.34	153
			2020	0.43	5.37	130
			2021	0.61	0.11	153
			2022	0.29	0.17	83
25	PT. Era Mandiri Cemerlang Tbk	IKAN	2020	1.41	0.92	147
			2021	1.91	0.83	95
			2022	2.44	0.73	59
26	PT. Wahana Inti Makmur Tbk	NASI	2021	1.35	3.96	224
			2022	1.28	2.69	101
27	PT. Inti Agri Resources Tbk	IIKP	2017	3.91	0.09	330
			2018	4.33	0.09	240
			2019	0.25	0.07	50
			2020	0.12	0.08	50
			2021	0.12	0.09	50

Sumber : Data yang Diolah (2023)

LAMPIRAN 4 : OUTPUT SPSS 26

1. Analisis Statistik Deskriptif

Descriptive Statistics					
	N	Minimum	Maximum	Mean	Std. Deviation
EPS	130	-2.30	96.00	6.3208	15.83004
DER	130	-1.80	114.00	2.1605	10.41322
Harga Saham	130	50.00	7875.00	866.8769	1013.81482
Valid N (listwise)	130				

Sumber : Data yang Diolah SPSS Versi 26 (2023)

2. Uji Asumsi Klasik

a) Uji Normalitas

One-Sample Kolmogorov-Smirnov Test

		Unstandardized Residual
N		130
Normal Parameters ^{a,b}	Mean	.0000000
	Std. Deviation	1010.11166355
Most Extreme Differences	Absolute	.208
	Positive	.162
	Negative	-.208
Test Statistic		.208
Asymp. Sig. (2-tailed)		.000 ^c

a. Test distribution is Normal.

b. Calculated from data.

c. Lilliefors Significance Correction.

Sumber : Data yang Diolah SPSS Versi 26 (2023)

b) Uji Multikolinearitas

Model		Unstandardized Coefficients		Standardized Coefficients	t	Sig.	Collinearity Statistics	
		B	Std. Error	Beta			Tolerance	VIF
1	(Constant)	862.513	98.375		8.768	.000		
	EPS	2.987	5.671	.047	.527	.599	.997	1.003
	DER	-6.718	8.621	-.069	-.779	.437	.997	1.003

a. Dependent Variable: Harga Saham

Sumber : Data yang Diolah SPSS Versi 26 (2023)

c) Uji Heteroskedastisitas

Model		Unstandardized Coefficients		Standardized Coefficients	t	Sig.
		B	Std. Error	Beta		
1	(Constant)	748.041	70.423		10.622	.000
	EPS	-7.692	4.060	-.166	-1.895	.060
	DER	-3.748	6.171	-.053	-.607	.545

a. Dependent Variable: Harga Saham

Sumber : Data yang Diolah SPSS Versi 26 (2023)

d) Uji Autokorelasi

Model	R	R Square	Adjusted R Square	Std. Error of the Estimate	Durbin-Watson
1	.176 ^a	.031	.015	.78437	1.922

a. Predictors: (Constant), DER, EPS

b. Dependent Variable: Harga Saham

Sumber : Data yang Diolah SPSS Versi 26 (2023)

3. Uji Regresi Linear Berganda

Coefficients^a

Model		Unstandardized Coefficients		Standardized Coefficients	t	Sig.
		B	Std. Error	Beta		
1	(Constant)	6.382	.131		48.849	.000
	EPS	.247	.069	.267	3.559	.000
	DER	-.178	.121	-.111	-1.478	.141

a. Dependent Variable: Harga Saham

Sumber : Data yang Diolah SPSS Versi 26 (2023)

4. Uji Hipotesis

a) Uji Simultan (Uji f)

ANOVA^a

Model		Sum of Squares	df	Mean Square	F	Sig.
1	Regression	966843.134	2	483421.567	.466	.628 ^b
	Residual	131621998.9	127	1036393.692		
	Total	132588842.0	129			

a. Dependent Variable: Harga Saham

b. Predictors: (Constant), DER, EPS

Sumber : Data yang Diolah SPSS Versi 26 (2023)

b) Uji Parsial (Uji t)

Coefficients^a

Model		Unstandardized Coefficients		Standardized Coefficients	t	Sig.
		B	Std. Error	Beta		
1	(Constant)	6.382	.131		48.849	.000
	EPS	.247	.069	.267	3.559	.000
	DER	-.178	.121	-.111	-1.478	.141

a. Dependent Variable: Harga Saham

Sumber : Data yang Diolah SPSS Versi 26 (2023)

5. Uji Koefisien Determinasi

Model Summary

Model	R	R Square	Adjusted R Square	Std. Error of the Estimate
1	.171 ^a	.029	.014	728.76788

a. Predictors: (Constant), DER, EPS

Sumber : Data yang Diolah SPSS Versi 26 (2023)

LAMPIRAN 5 : SURAT IJIN PENELITIAN



FORMULIR KETERANGAN

Nomor : Form Riset – 00369/BEI.PSR/07-2023
Tanggal : 3 Juli 2023

Kepada Yth. : Ihwan Susila, S.E., M.Si., Ph.D
Ketua Program Studi Manajemen
Alamat : Universitas Muhammadiyah Kalimantan Timur

Dengan ini kami menerangkan bahwa mahasiswa di bawah ini:

Nama : Elvina Amanda Hartanti
NIM : 1911102431256
Jurusan : Manajemen

Telah menggunakan data-data yang tersedia di Bursa Efek Indonesia (BEI) untuk penyusunan Skripsi dengan judul "**Pengaruh *Earning Per Share* dan *Debt to Equity Ratio* Terhadap Harga Saham Pada Perusahaan Manufaktur Sub Sektor Makanan dan Minuman yang Terdaftar di Bursa Efek Indonesia Periode 2017 - 2022.**"

Selanjutnya mohon untuk mengirimkan 1 (satu) copy skripsi tersebut sebagai bukti bagi kami dan untuk melengkapi Referensi Penelitian di Pasar Modal Indonesia.

Hormat kami,

Aldila Bandaro
PH. Kepala Kantor Perwakilan Kalimantan Timur

LAMPIRAN 6 : LEMBAR SARAN DAN PERBAIKAN PENGUJI



UMKT
Program Studi
Manajemen

Fakultas Ekonomi, Bisnis dan Politik

Telp 0541-748511 Fax 0541-766832

Website [http //manajemen.umkt.ac.id](http://manajemen.umkt.ac.id)

email manajemen@umkt.ac.id



بِسْمِ اللَّهِ الرَّحْمَنِ الرَّحِيمِ

LEMBAR SARAN DAN PERBAIKAN UJIAN HASIL SKRIPSI

Nama: **Elvina Amanda Hartanti**

NIM: **1911102431256**

Judul: **PENGARUH EARNING PER SHARE DAN DEBT TO EQUITY RATIO TERHADAP HARGA SAHAM PADA PERUSAHAAN MANUFAKTUR SUB SEKTOR MAKANAN DAN MINUMAN YANG TERDAFTAR DI BURSA EFEK INDONESIA PERIODE 2017-2022**

1) **Intisari/Abstract**

• Lebih dipersingkat lagi

2) **II/Latar Belakang Masalah**

• Lebih dirincikan berapa persen penurunan dan permintaan pada perusahaan makanan dan minuman selama 2017 - 2022
• Sumber - sumber lebih diperjelas lagi

3) **III/Tinjauan Teori**

• Lebih tabel penelitian terdahulu diperjelas lagi hasil penelitiannya dan tabelnya lebih diperkecil lagi

4) **III/ Metode Penelitian**

• Dibagian Uji Hipotesis, Uji F dan Uji t posisi ketukar
• Dibagian Definisi Operasional dan pengukuran variabel urutannya variabel dependen lalu variabel Independen

5) **IV/ Hasil dan Pembahasan**

• Bagian Pembahasan Sumber - sumber lebih diperjelas lagi
• Bab IV Hal 72 kalimat Hutang diganti jadi Utang

6) **Saran dan Perbaikan Lain**

• Bagian DAFTAR PUSTAKA judul jangan disingkat
• Penulisan Berbahasa Inggris di Italic atau dimiringkan

Penguji,

Muhammad Iqbal Pribadi, S.M., M.B.A
NIDN. 1115039601

LAMPIRAN 7 : LEMBAR SARAN DAN PERBAIKAN PEMBIMBING



UMKT
Program Studi
Manajemen

Fakultas Ekonomi, Bisnis dan Politik

Telp 0541-748511 Fax 0541-766832

Website <http://manajemen.umkt.ac.id>

email manajemen@umkt.ac.id



بِسْمِ اللَّهِ الرَّحْمَنِ الرَّحِيمِ

LEMBAR SARAN DAN PERBAIKAN UJIAN HASIL SKRIPSI

Nama: **Elvina Amanda Hartanti** NIM: **1911102431256**

Judul: PENGARUH *EARNING PER SHARE* DAN *DEBT TO EQUITY RATIO* TERHADAP HARGA SAHAM PADA PERUSAHAAN MANUFAKTUR SUB SEKTOR MAKANAN DAN MINUMAN YANG TERDAFTAR DI BURSA EFEK INDONESIA PERIODE 2017-2022

- 1) Intisari/Abstract
- 2) II/Latar Belakang Masalah
 - Fenomena belum dicantumkan
 - Penelitian terdahulu belum kompresif dengan variabel
- 3) III/Tinjauan Teori
 - Teori dan perumusan hipotesis belum mencantumkan fenomena di masing-masing variabel independen
- 4) III/ Metode Penelitian
 - Bagian Bab 3 Hal 46 di tabel 3.1 Nomor 1 total Firm-year ada berapa
 - Bab 3 Hal 45 bagian B jumlah populasi ada berapa
 - Format kutipan masih banyak keliru
- 5) IV/ Hasil dan Pembahasan
 - Bab 4 Hal 57 bagian A bukan objek tapi subjek dan Objek penelitian
- 6) Saran dan Perbaikan Lain
 - Hal 59, Persepsi yang mempunyai tanggapi IPO tahun 2023 tidak usah dimasukkan
 - Daftar pustaka masih berantakan







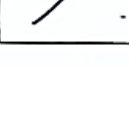
Penguji,








Rahman Anshari, S.M., M.A
NIDN. 111108940

LAMPIRAN 8 : KARTU BIMBINGAN SKRIPSI

**FAKULTAS EKONOMI BISNIS DAN POLITIK
UNIVERSITAS MUHAMMADIYAH KALIMANTAN TIMUR
KARTU KENDALI BIMBINGAN SKRIPSI**

Nama Mahasiswa : Elvina Amanda Hartanti
 NIM : 1911102431256
 Program Studi : S1 Manajemen
 Bimbingan Mulai : 03 Februari 2023
 Judul Skripsi : PENGARUH *EARNING PER SHARE* DAN *DEBT TO EQUITY RATIO*
 TERHADAP HARGA SAHAM PADA PERUSAHAAN MANUFAKTUR
 SUB SEKTOR MAKANAN DAN MINUMAN YANG TERDAFTAR DI
 BURSA EFEK INDONESIA PERIODE 2017-2022

No	Tanggal	Permasalahan	Paraf Pembimbing
1.	03/02/2023	Pembagian Kelompok Pemilihan judul dan topik	
2.	07/02/2023	Finalisasi kelompok dan topik Mencari Penelitian serupa Merancang Bab 1	
3.	12/02/2023	Mencari penelitian terdahulu atau jurnal sebanyak 15 Mencari teori dan kajian pustaka.	
4.	28/02/2023	Revisi Bab 1 : Latar Belakang Masalah, Fenomena belum dicantumkan, penelitian terdahulu belum komprehensif dengan variabel.	
5.	24/03/2023	Revisi Bab 2 : Teori dan Perumusan Hipotesis belum mencantumkan fenomena di variabel independen yaitu EPS dan DER.	
6.	08/04/2023	Revisi Bab 3 : Metode Penelitian tidak mencantumkan kuantitatif Archival Research, dan format kutipan masih banyak keliru	
7.	07/04/2023	Revisi Bab 3 : Metode Penelitian tidak mencantumkan Firm-year, Daftar Pustaka masih berantakan	

8.	28/05/2023	Membahas Teknik Analisis Data	
9.	29/05/2023	Membahas SPSS Membahas Olah data dan Tabulasi Data	
10.	06/06/2023	Membahas Uji Analisis Perbandingan sudah sampai mana atau masih ada kesulitan	
11.	15/06/2023	Revisi Bab 4 : Uji Multikolinearitas, Uji Autokorelasi, Uji Heteroskedastisitas masih belum valid dan signifikan.	
12.	21/06/2023	Mengumpulkan Bab 4 dan Bab 5 serta Nispub	
13.	22/06/2023	Revisi menambah data sampel, observasi dilengkap, kurang argumentasi dan penelitian terdahulu di pembatasan pada Bab 4	
14.	23/06/2023	Mengumpul revisi Bab 4 dan Bab 5 Mengumpul Nispub Publikasi Tanda tangan dan Stempel persetujuan Skripsi	

Samarinda, 23 Juni 2023

Pembimbing,



Rahman Anshari, S.E., M.A
NIDN. 1111089401

LAMPIRAN 9 : COVER TURNITIN

Pengaruh Earning Per Share dan Debt to Equity Ratio terhadap Harga Saham pada perusahaan Manufaktur Sub Sektor Makanan dan Minuman yang Terdaftar di Bursa Efek Indonesia Periode 2017-2022

by Elvina Ah. Skr 3107

Submission date: 31-Jul-2023 11:25AM (UTC+0800)

Submission ID: 2139232812

File name: SKRIPSI_ELVINA_AMANDA_HARTANTI.docx (169.36K)

Word count: 10513

Character count: 66339

LAMPIRAN 10 : HASIL CEK PLAGIASI

Pengaruh Earning Per Share dan Debt to Equity Ratio terhadap Harga Saham pada perusahaan Manufaktur Sub Sektor Makanan dan Minuman yang Terdaftar di Bursa Efek Indonesia Periode 2017-2022

ORIGINALITY REPORT

25% SIMILARITY INDEX	24% INTERNET SOURCES	20% PUBLICATIONS	11% STUDENT PAPERS
--------------------------------	--------------------------------	----------------------------	------------------------------

PRIMARY SOURCES

1	dspace.umkt.ac.id Internet Source	2%
2	eprints.unpak.ac.id Internet Source	1%
3	Submitted to Universitas Putera Batam Student Paper	1%
4	repository.uin-suska.ac.id Internet Source	1%
5	repositori.usu.ac.id Internet Source	1%
6	repositori.uin-alauddin.ac.id Internet Source	1%
7	ejurnal-unespadang.ac.id Internet Source	1%
8	etd.iain-padangsidimpuan.ac.id Internet Source	1%

9	docplayer.info Internet Source	<1 %
10	id.123dok.com Internet Source	<1 %
11	Submitted to Sultan Agung Islamic University Student Paper	<1 %
12	Submitted to Universitas Nasional Student Paper	<1 %
13	etheses.uin-malang.ac.id Internet Source	<1 %
14	Submitted to Sriwijaya University Student Paper	<1 %
15	repository.umsu.ac.id Internet Source	<1 %
16	ejournal.ust.ac.id Internet Source	<1 %
17	eprints.iain-surakarta.ac.id Internet Source	<1 %
18	media.neliti.com Internet Source	<1 %
19	Submitted to Universitas Diponegoro Student Paper	<1 %
20	repository.ub.ac.id Internet Source	<1 %

21	repository.widyatama.ac.id Internet Source	<1 %
22	digilib.unila.ac.id Internet Source	<1 %
23	Submitted to Forum Perpustakaan Perguruan Tinggi Indonesia Jawa Timur Student Paper	<1 %
24	jurnalmahasiswa.stiesia.ac.id Internet Source	<1 %
25	openjournal.unpam.ac.id Internet Source	<1 %
26	text-id.123dok.com Internet Source	<1 %
27	mafiadoc.com Internet Source	<1 %
28	123dok.com Internet Source	<1 %
29	core.ac.uk Internet Source	<1 %
30	dspace.uui.ac.id Internet Source	<1 %
31	eprints.uny.ac.id Internet Source	<1 %
32	repository.upy.ac.id Internet Source	<1 %

		<1 %
33	danielstephanus.wordpress.com Internet Source	<1 %
34	MAKSI MAKSI MAKSI. "Volume 3 Nomor 2 Desember 2012", JURNAL RISET AKUNTANSI DAN AUDITING "GOODWILL", 2012 Publication	<1 %
35	repositori.umsu.ac.id Internet Source	<1 %
36	eprints.ums.ac.id Internet Source	<1 %
37	Rabi'ah Dea Ihsaniah, Mohamad Adam, Yuliani *. "PENGARUH PROFITABILITAS, LIKUIDITAS, FIRM SIZE DAN SOLVABILITAS TERHADAP KEBIJAKAN DIVIDEN PADA PERUSAHAAN SEKTOR INDUSTRI BARANG KONSUMSI YANG TERDAFTAR DI BURSA EFEK INDONESIA", Jurnal Manajemen dan Bisnis Equilibrium, 2020 Publication	<1 %
38	Submitted to Universitas Bengkulu Student Paper	<1 %
39	moam.info Internet Source	<1 %
	owner.polgan.ac.id	

40	Internet Source	<1 %
41	Raisa Fitri. "PENGARUH KEBIJAKAN DIVIDEN, LEVERAGE PERUSAHAAN DAN PROFITABILITAS TERHADAP RETURN SAHAM", Jurnal Ilmiah Bisnis dan Ekonomi Asia, 2018 Publication	<1 %
42	digilib.uinsby.ac.id Internet Source	<1 %
43	repository.nusaputra.ac.id Internet Source	<1 %
44	repository.radenintan.ac.id Internet Source	<1 %
45	repository.uniba.ac.id Internet Source	<1 %
46	Irawati Junaeni. "Pengaruh Indikator Keuangan Perusahaan terhadap Harga Saham dalam Kelompok Jakarta Islamic Indeks", Owner, 2020 Publication	<1 %
47	eprints.umm.ac.id Internet Source	<1 %
48	repository.stiesia.ac.id Internet Source	<1 %
49	yulianaritongaug.blogspot.com Internet Source	<1 %

		<1 %
50	Novita Supriantikasari, Endang Sri Utami. "PENGARUH RETURN ON ASSETS, DEBT TO EQUITY RATIO, CURRENT RATIO, EARNING PER SHARE DAN NILAI TUKAR TERHADAP RETURN SAHAM (Studi Kasus Pada Perusahaan Go Public Sektor Barang Konsumsi Yang Listing Di Bursa Efek Indonesia Periode 2015-2017)", Jurnal Riset Akuntansi Mercur Buana, 2019 Publication	<1 %
51	Submitted to Udayana University Student Paper	<1 %
52	id.scribd.com Internet Source	<1 %
53	Agrianti Komalasari, Husni Bagus Kananda, Chara Pratami Tidespania Tubarad. "ANALISIS PENGARUH LEVERAGE, PROFITABILITAS, SUKU BUNGA, JUMLAH UANG BEREDAR DAN KURS TERHADAP IHSG", Jurnal Akuntansi dan Keuangan, 2020 Publication	<1 %
54	Ahfazhi Ahfazhi, Fitriaty Fitriaty, Tona Aurora Lubis. "Pengaruh tingkat suku bunga dan kurs terhadap harga saham industri pertambangan batubara di Bursa Efek	<1 %

Indonesia periode 2014-2017", Jurnal
Dinamika Manajemen, 2020

Publication

55	Submitted to Konsorsium Perguruan Tinggi Swasta Indonesia II Student Paper	<1 %
56	repository.unja.ac.id Internet Source	<1 %
57	epub.imandiri.id Internet Source	<1 %
58	journal.lembagakita.org Internet Source	<1 %
59	online-journal.unja.ac.id Internet Source	<1 %
60	Submitted to Universitas Negeri Jakarta Student Paper	<1 %
61	pasca-umi.ac.id Internet Source	<1 %
62	Eva Rusdyanawati, Mahsina Mahsina, Kusni Hidayati. "Pengaruh Perencanaan Pajak Terhadap Manajemen Laba pada Perusahaan Manufaktur Subsektor Makanan dan Minuman yang Terdaftar di Bursa Efek Indonesia", EkoBis: Jurnal Ekonomi & Bisnis, 2021 Publication	<1 %

63	repository.iiq.ac.id Internet Source	<1 %
64	Arief Rahman Kurniadi. "Kebijakan Hukum Pidana Dalam Penanggulangan Tindak Pidana Penadahan Yang Berhubungan Dengan Tindak Pidana Pencurian", JURNAL HUKUM MEDIA JUSTITIA NUSANTARA, 2022 Publication	<1 %
65	Muhammad Muhlis, Hendrato Setiabudi Nugroho. "PENGARUH INFLASI DAN NILAI TUKAR TERHADAP INDEKS HARGA SAHAM", Journal Competency of Business, 2022 Publication	<1 %
66	Submitted to STIE Perbanas Surabaya Student Paper	<1 %
67	digilibadmin.unismuh.ac.id Internet Source	<1 %
68	ejurnal-mapalus-unima.ac.id Internet Source	<1 %
69	repository.maranatha.edu Internet Source	<1 %
70	I Putu Deny Arthawan Sugih Prabowo, Sri Rahayu Natasia, Yuyun Tri Wiranti. "Pengembangan Sistem Informasi Manajemen pada Usaha Mikro, Kecil, dan Menengah (Kasus: Plantshopedia)", SINAR	<1 %

**SANG SURYA: Jurnal Pusat Pengabdian
Kepada Masyarakat, 2022**

Publication

71	Nurianti Sihombing, Enggar Diah PA, Muhammad Gowon. "Effect of Tax Planning and Profitability on Earning Management With Firm Size as Moderating Variabel at Companies Listed on The Indonesia Stock Exchange in The Periode 2013-2018", Jurnal Akuntansi & Keuangan Unja, 2020 Publication	<1 %
72	Submitted to Universitas Jenderal Soedirman Student Paper	<1 %
73	erepo.unud.ac.id Internet Source	<1 %
74	journal.uinsgd.ac.id Internet Source	<1 %
75	repository.uinjkt.ac.id Internet Source	<1 %
76	repository.upbatam.ac.id Internet Source	<1 %
77	www.scribd.com Internet Source	<1 %
78	www.slideshare.net Internet Source	<1 %

- | | | |
|----|---|------|
| 79 | <p>Angga Kurniawan. "Pengaruh Kinerja Keuangan Terhadap Return Saham Dengan Menjadikan Kebijakan Dividen Sebagai Variabel Moderate Pada Perusahaan Yang Terdaftar Di Jakarta Islamic Indeks (JII 2007 – 2011)", Akuisisi: Jurnal Akuntansi, 2017</p> <p>Publication</p> | <1 % |
| 80 | <p>Bela Kurnia Davis. "Determinan Harga Saham yang Terdaftar di Jakarta Islamic Index (JII)", Al-Kharaj : Jurnal Ekonomi, Keuangan & Bisnis Syariah, 2022</p> <p>Publication</p> | <1 % |
| 81 | <p>Dewi Hajar. "Pengaruh kebijakan hutang dan rasio pasar terhadap harga saham", Jurnal Cendekia Keuangan, 2022</p> <p>Publication</p> | <1 % |
| 82 | <p>Fikri Zamzami, Nanu Hasanuh. "Pengaruh Net Profit Margin, Return on Asset, Return on Equity dan Inflasi terhadap Harga Saham", Owner, 2021</p> <p>Publication</p> | <1 % |
| 83 | <p>Inry Margaretha, Sri Murni Rustandi, Joy Elly Tulung. "PENGARUH RETURN ON ASSETS, DEBT TO EQUITY RATIO, DAN CURRENT RATIO TERHADAP HARGA SAHAM PADA PERUSAHAAN FOOD AND BEVERAGE YANG TER-DAFTAR DI BEI PERIODE 2015 – 2019",</p> | <1 % |

Jurnal EMBA : Jurnal Riset Ekonomi,
Manajemen, Bisnis dan Akuntansi, 2022
Publication

84	Nia Damayanti, Ety Gurendrawati, Santi Susanti. "Pengaruh DER, ROA, ROE, NPM, dan Risiko Sistematis pada Harga Saham Perusahaan", Jurnal Simki Economic, 2023 Publication	<1 %
85	Submitted to Unika Soegijapranata Student Paper	<1 %
86	adoc.pub Internet Source	<1 %
87	eprints.upnyk.ac.id Internet Source	<1 %
88	jurnal-sosioekotekno.org Internet Source	<1 %
89	repository.itbwigalumajang.ac.id Internet Source	<1 %
90	repository.unhas.ac.id Internet Source	<1 %
91	www.ejournal.pelitaIndonesia.ac.id Internet Source	<1 %
92	Eneng Fitri Amalia. "TINGKAT KESADARAN DIRI TERHADAP KESEHATAN MENTAL UNTUK ATLET MUAY THAI (UKM) UNIVERSITAS SURYAKANCANA", Jurnal MAENPO: Jurnal	<1 %

Pendidikan Jasmani Kesehatan dan Rekreasi,
2020

Publication

93	Karina Turi Lestari, Nanu Hasanuh. "Pengaruh Inflasi Dan Nilai Tukar Terhadap Harga Saham (Studi Kasus Bank Mandiri (Persero) Tbk Yang Terdaftar Di Bursa Efek Indonesia Periode 2015-2018)", Journal of Economic, Bussines and Accounting (COSTING), 2021 Publication	<1 %
94	eprints.binadarma.ac.id Internet Source	<1 %
95	eprints.uwp.ac.id Internet Source	<1 %
96	id.agadir2013.org Internet Source	<1 %
97	repository.mercubuana.ac.id Internet Source	<1 %
98	repository.stieipwija.ac.id Internet Source	<1 %
99	sois.uum.edu.my Internet Source	<1 %
100	Dhaifina Ghassani, Ernah Ernah. "Analisis Pengeluaran Rumah Tangga Selama Pandemi Covid -19 di Bandung", Agroland: Jurnal Ilmu-ilmu Pertanian, 2021	<1 %

Publication

101 Dinda Putri Murtiningtyas, Axel Giovanni, Dian Marlina Verawati. "PENGARUH STRUKTUR MODAL, LIKUIDITAS DAN KINERJA KEUANGAN TERHADAP HARGA SAHAM (STUDI EMPIRIS PADA PERUSAHAAN SEKTOR INDUSTRY TAHUN 2017-2021)", Jurnal Manajemen dan Profesional, 2023

<1 %

Publication

102 MAKSI MAKSI MAKSI. "Volume 2 Nomor 2 Desember 2011", JURNAL RISET AKUNTANSI DAN AUDITING "GOODWILL", 2011

<1 %

Publication

103 Mohamad S. E. Dingkol, Sri Murni, Joy E. Tulung. "PENGARUH KINERJA KEUANGAN TERHADAP HARGA SAHAM (STUDI KASUS PADA PERUSAHAAN MANUFAKTUR SUBSEKTOR FOOD AND BEVERAGE YANG TERDAFTAR DI BEI PERIODE 2013-2017)", JMBI UNSRAT (Jurnal Ilmiah Manajemen Bisnis dan Inovasi Universitas Sam Ratulangi)., 2020

<1 %

Publication

104 Putri Asri Budiyan, Dailibas Dailibas. "PENGARUH DEBT TO EQUITY RATIO (DER) DAN EARNING PER SHARE (EPS) TERHADAP HARGA SAHAM (STUDI KASUS PADA PERUSAHAAN SUB SEKTOR PERTAMBANGAN BATUBARA YANG TERDAFTAR DI BURSA EFEK

<1 %

INDONESIA PERIODE TAHUN 2014 – 2019)",
Juripol (Jurnal Institusi Politeknik Ganesha
Medan), 2020

Publication

105 Riana Christel Tumewu. "Pengaruh Penerapan Good Corporate Governance Terhadap Leverage dan Profitabilitas Pada Perusahaan Perbankan yang Terdaftar Di Bei Periode 2009-2013", JURNAL RISET AKUNTANSI DAN AUDITING "GOODWILL", 2014 <1 %

Publication

106 Submitted to Tarumanagara University <1 %

Student Paper

107 eprints.kwikkiangie.ac.id <1 %

Internet Source

108 eprints.mdp.ac.id <1 %

Internet Source

109 eraagustina5.blogspot.com <1 %

Internet Source

110 imtelkom.ac.id <1 %

Internet Source

111 journal.feb.unmul.ac.id <1 %

Internet Source

112 journal.ubpkarawang.ac.id <1 %

Internet Source

journal.yrpiiku.com

113	Internet Source	<1 %
114	pt.scribd.com Internet Source	<1 %
115	repository.iainpalopo.ac.id Internet Source	<1 %
116	repository.ibs.ac.id Internet Source	<1 %
117	repository.stiewidyagamalumajang.ac.id Internet Source	<1 %
118	repository.uinsaizu.ac.id Internet Source	<1 %
119	Agus Hermanto, Isra Dewi Kuntary Ibrahim. "Analisis Pengaruh Return on Equity (ROE), Earning per Share (EPS), Debt to Equity Ratio (DER) dan Dividend Payout Ratio (DPR) terhadap Harga Saham pada Perusahaan Manufaktur yang Terdaftar di Bursa Efek Indonesia Periode 2018", Target : Jurnal Manajemen Bisnis, 2020 Publication	<1 %
120	Claudia Angelina, Sharon Sharon, Stefanie Lim, Johan Yeremia Rafli Lombogia, Deasy Arisandy Aruan. "Pengaruh Current Ratio, Debt to Equity, Perputaran Kas dan Total Asset TurnOver (TATO) Terhadap Profitabilitas	<1 %

pada Perusahaan Food & Beverages yang terdaftar di Bursa Efek Indonesia", Owner, 2020

Publication

121 Fatma Ariani, Ansar Taufiq, Syahrudin Yasen. "Analisis Faktor-Faktor yang Memengaruhi Harga Saham pada Perusahaan Farmasi yang terdaftar di Bursa Efek Indonesia (BEI)", PARADOKS : Jurnal Ilmu Ekonomi, 2022

Publication

122 Amalia Rona Hamzah. "Pengaruh CR dan EPS terhadap Harga Saham pada Perusahaan Farmasi di BEI Periode 2015-2018", Owner (Riset dan Jurnal Akuntansi), 2020

Publication

123 Amirah Ahmad Nahrawi. "Pengaruh Capital Adequacy Ratio (CAR), Return On Assets (ROA) dan Non Performing Financing (NPF) Terhadap Pembiayaan Murabahah BNI Syariah", Perisai : Islamic Banking and Finance Journal, 2017

Publication

124 Fangky A. Sorongan. "PENGARUH RETURN ON ASSETS, RETURN ON EQUITY, EARNING PER SHARE TERHADAP HARGA SAHAM PADA PERUSAHAAN OTOMOTIF YANG TERDAFTAR BEI", JMBI UNSRAT (Jurnal Ilmiah Manajemen

Bisnis dan Inovasi Universitas Sam Ratulangi),
2019

Publication

-
- 125** Farhan Said Hidayat, Gendro Wiyono, Ratih Kusumawardhani. "Pengaruh Faktor-Faktor Fundamental dan Teknikal terhadap Harga Saham Industri Manufaktur", *Al-Kharaj : Jurnal Ekonomi, Keuangan & Bisnis Syariah*, 2023 $<1\%$
- Publication
-
- 126** Guntar Mahardika, Sonny Hersona, Nunung Nurhasanah. "Earning Per Share Memoderasi Pengaruh Debt to Equity Ratio terhadap Harga Saham di Bursa Efek Indonesia", *Journal of Economic, Bussines and Accounting (COSTING)*, 2021 $<1\%$
- Publication
-
- 127** Herlina Novita, Alex Candra Situmorang. "Pengaruh Net Profit Margin, Debt to Equity Ratio dan Inventory Turnover terhadap Harga Saham pada Perusahaan Consumer Goods Industry yang terdaftar di Bursa Efek Indonesia", *Owner*, 2020 $<1\%$
- Publication
-
- 128** Hestin Sri Widiawati, Linawati Linawati. "Analisis Pengaruh Profitabilitas dan Leverage Terhadap Nilai Perusahaan dengan Corporate Social Responsibility sebagai Variabel" $<1\%$

Pemoderasi", JAE (JURNAL AKUNTANSI DAN EKONOMI), 2022

Publication

129	repository.ubharajaya.ac.id Internet Source	<1 %
130	repository.upstegal.ac.id Internet Source	<1 %
131	www.neliti.com Internet Source	<1 %

Exclude quotes Off

Exclude matches Off

Exclude bibliography Off