

LAMPIRAN

Lampiran 1. Daftar Sampel Perusahaan

| No | Kode Saham | Nama Perusahaan |
|----|------------|----------------------------------|
| 1 | BMRI | PT. Bank Mandiri Tbk |
| 2 | BBRI | PT. Bank Rakyat Indonesia Tbk |
| 3 | BBNI | PT. Bank Negara Indonesia Tbk |
| 4 | BBTN | PT. Bank Tabungan Negara Tbk |

Lampiran 2. Data Sekunder Perhitungan CAR, ROA dan BOPO

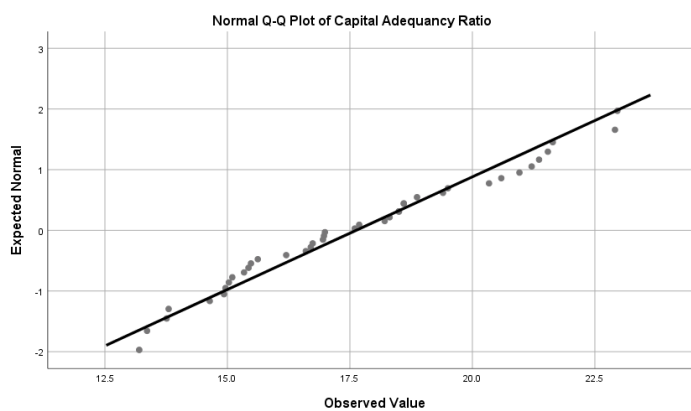
| No | Nama Bank | Tahun Periode | <i>Return On Asset (X1)</i> | BOPO (X2) | <i>Capital Adequacy Ratio (Y)</i> |
|----|-----------------------|---------------|-----------------------------|-----------|-----------------------------------|
| | | | % | % | % |
| 1 | Bank Mandiri | 2009 | 3,13 | 70,72 | 15,43 |
| | | 2010 | 3,50 | 66,43 | 13,36 |
| | | 2011 | 3,37 | 67,22 | 15,34 |
| | | 2012 | 3,55 | 63,93 | 15,48 |
| | | 2013 | 3,66 | 62,41 | 14,93 |
| | | 2014 | 3,57 | 64,98 | 16,60 |
| | | 2015 | 3,15 | 69,67 | 18,60 |
| | | 2016 | 1,95 | 80,94 | 21,36 |
| | | 2017 | 2,72 | 71,78 | 21,64 |
| | | 2018 | 3,17 | 66,48 | 20,96 |
| 2 | Bank Rakyat Indonesia | 2009 | 3,73 | 77,66 | 13,20 |
| | | 2010 | 4,64 | 70,86 | 13,76 |
| | | 2011 | 4,93 | 66,69 | 14,96 |
| | | 2012 | 5,15 | 59,93 | 16,95 |
| | | 2013 | 5,03 | 60,58 | 16,99 |
| | | 2014 | 4,73 | 65,42 | 18,31 |
| | | 2015 | 4,19 | 67,96 | 20,59 |
| | | 2016 | 3,84 | 68,69 | 22,91 |
| | | 2017 | 3,69 | 69,14 | 22,96 |
| | | 2018 | 3,68 | 68,48 | 21,21 |

| No | Nama Bank | Tahun Periode | <i>Return On Asset (X1)</i> | BOPO (X2) | <i>Capital Adequacy Ratio (Y)</i> |
|----|-----------------------|---------------|-----------------------------|------------------|-----------------------------------|
| | | | % | % | % |
| 3 | Bank Negara Indonesia | 2009 | 1,70 | 84,90 | 13,80 |
| | | 2010 | 2,50 | 76,00 | 18,60 |
| | | 2011 | 2,90 | 72,60 | 17,60 |
| | | 2012 | 2,90 | 71,00 | 16,70 |
| | | 2013 | 3,40 | 67,10 | 15,10 |
| | | 2014 | 3,50 | 68,00 | 16,20 |
| | | 2015 | 2,60 | 75,50 | 19,50 |
| | | 2016 | 2,70 | 73,60 | 19,40 |
| | | 2017 | 2,70 | 71,00 | 18,50 |
| | | 2018 | 2,80 | 70,10 | 18,50 |
| 4 | Bank Tabungan Negara | 2009 | 1,47 | 88,29 | 21,54 |
| | | 2010 | 2,05 | 82,39 | 16,74 |
| | | 2011 | 2,03 | 81,75 | 15,03 |
| | | 2012 | 1,94 | 80,74 | 17,69 |
| | | 2013 | 1,79 | 82,19 | 15,62 |
| | | 2014 | 1,14 | 88,97 | 14,64 |
| | | 2015 | 1,61 | 84,83 | 16,97 |
| | | 2016 | 1,76 | 82,48 | 20,34 |
| | | 2017 | 1,71 | 82,06 | 18,87 |
| | | 2018 | 1,34 | 85,58 | 18,21 |

Lampiran 3. Hasil Uji Statistik Deskriptif

| Descriptive Statistics | | | |
|--|---------|----------------|----|
| | Mean | Std. Deviation | N |
| Capital Adequacy Ratio | 17.6273 | 2.69275 | 40 |
| Return on Asset | 2.9980 | 1.07791 | 40 |
| Beban Operasional Pendapatan Operasional | 73.2262 | 7.98432 | 40 |

Lampiran 4. Hasil Uji Normalitas



One-Sample Kolmogorov-Smirnov Test

| Unstandardized Residual | | |
|----------------------------------|----------------|---------------------|
| N | | 40 |
| Normal Parameters ^{a,b} | Mean | .0000000 |
| | Std. Deviation | 2.65272917 |
| Most Extreme Differences | Absolute | .099 |
| | Positive | .099 |
| | Negative | -.084 |
| Test Statistic | | .099 |
| Asymp. Sig. (2-tailed) | | .200 ^{c,d} |

a. Test distribution is Normal.

b. Calculated from data.

c. Lilliefors Significance Correction.

d. This is a lower bound of the true significance.

Lampiran 5. Hasil Uji Multikolinearitas

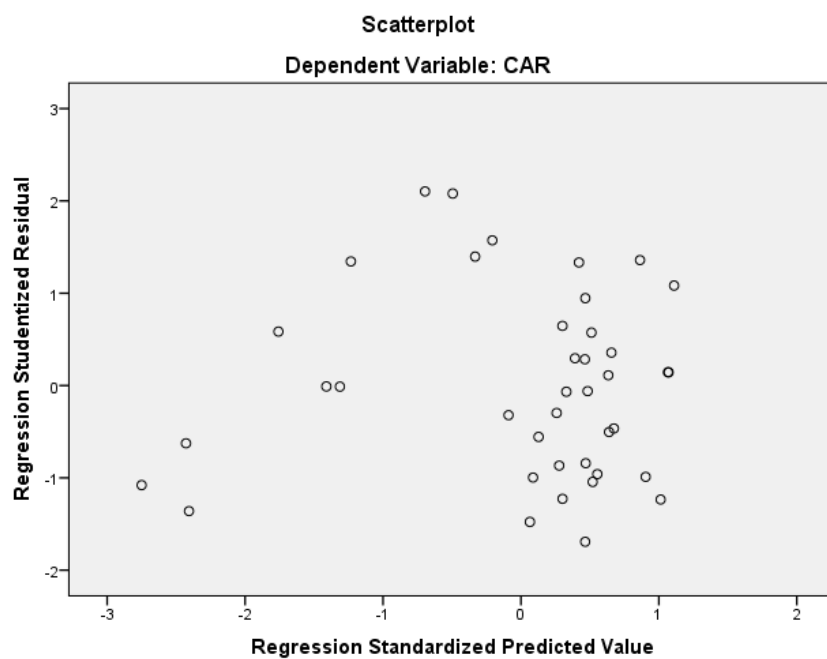
| Model | Coefficients ^a | | | | | Collinearity Statistics | |
|------------------------|-----------------------------|------------|---------------------------|--------|------|-------------------------|-------|
| | Unstandardized Coefficients | | Standardized Coefficients | T | Sig. | Tolerance | VIF |
| | B | Std. Error | Beta | | | | |
| (Constant) | 27.667 | 11.123 | | 2.487 | .018 | | |
| Return on Asset | -.918 | .880 | -.368 | -1.043 | .304 | .211 | 4.736 |
| Beban Operasional | -.100 | .119 | -.295 | -.837 | .408 | .211 | 4.736 |
| Pendapatan Operasional | | | | | | | |

a. Dependent Variable: Capital Adequacy Ratio

Lampiran 6. Hasil Uji Heteroskedastisitas

| | | Coefficients ^a | | | | |
|-------|--|-----------------------------|------------|---------------------------|--------|------|
| | | Unstandardized Coefficients | | Standardized Coefficients | | |
| Model | | B | Std. Error | Beta | T | Sig. |
| 1 | (Constant) | 27.667 | 11.123 | | 2.487 | .018 |
| | Return on Asset | -.918 | .880 | -.368 | -1.043 | .304 |
| | Beban Operasional Pendapatan Operasional | -.100 | .119 | -.295 | -.837 | .408 |

a. Dependent Variable: Capital Adequacy Ratio



Lampiran 7. Hasil Uji Autokorelasi

Model Summary^b

| Model | R | Change Statistics | | | | Sig. F Change | Durbin-Watson |
|-------|-------------------|-------------------|----------|-----|-----|---------------|---------------|
| | | R Square Change | F Change | df1 | df2 | | |
| 1 | .172 ^a | .030 | .562 | 2 | 37 | .575 | .903 |

a. Predictors: (Constant), Beban Operasional Pendapatan Operasional, Return on Asset

Model Summary^b

| Model | R | R Square | Adjusted R Square | Std. Error of the Estimate | Durbin-Watson |
|-------|-------------------|----------|-------------------|----------------------------|---------------|
| 1 | .067 ^a | .005 | -.051 | 2.36152 | 1.846 |

a. Predictors: (Constant), Lag_X2, Lag_X1

b. Dependent Variable: Lag_Y

Lampiran 8. Hasil Uji Analisis Regresi Linear Berganda dan Uji Parsial (Uji-t)

| | | Coefficients^a | | | | |
|-------|------------------------|---------------------------------|------------|---------------------------|--------|------|
| | | Unstandardized Coefficients | | Standardized Coefficients | T | Sig. |
| Model | | B | Std. Error | Beta | | |
| 1 | (Constant) | 27.667 | 11.123 | | 2.487 | .018 |
| | Return on Asset | -.918 | .880 | -.368 | -1.043 | .304 |
| | Beban Operasional | -.100 | .119 | -.295 | -.837 | .408 |
| | Pendapatan Operasional | | | | | |

a. Dependent Variable: Capital Adequacy Ratio

Lampiran 9. Hasil Uji Simultan F

ANOVA^a

| Model | | Sum of Squares | df | Mean Square | F | Sig. |
|-------|------------|----------------|----|-------------|------|-------------------|
| 1 | Regression | 8.344 | 2 | 4.172 | .562 | .575 ^b |
| | Residual | 274.442 | 37 | 7.417 | | |
| | Total | 282.786 | 39 | | | |

a. Dependent Variable: Capital Adequacy Ratio

b. Predictors: (Constant), Beban Operasional Pendapatan Operasional, Return on Asset

Lampiran 10. Hasil Uji Koefisiensi Determinasi *R-square*

| Model | R | R Square | Adjusted R Square | Std. Error of the Estimate |
|-------|-------------------|----------|-------------------|----------------------------|
| 1 | .172 ^a | .030 | -.023 | 2.72348 |

a. Predictors: (Constant), Beban Operasional Pendapatan Operasional, Return on Asset

b. Dependent Variable: Capital Adequacy Ratio

**FAKULTAS EKONOMI, HUKUM, POLITIK DAN PSIKOLOGI UNIVERSITAS
MUHAMMADIYAH KALIMANTAN TIMUR KARTU KENDALI BIMBINGAN
SKRIPSI**

Nama Mahasiswa : Yunita Rahmawati
 NIM : 17111024310344
 Program Studi : Fakultas Ekonomi, Hukum, Politik dan Psikologi
 Bimbingan Mulai : 28 Januari 2020 – 30 Juni 2020.
 Judul Skripsi : Pengaruh Rentabilitas dan Efisiensi terhadap Rasio Kecukupan
 Modal pada Bank BUMN yang *Go Public*

| No | Tanggal | Permasalahan | Paraf Pembimbing |
|----|------------|---|------------------|
| 1 | 28/01/2020 | Proses pengumpulan jurnal ilmiah dan menentukan judul skripsi. | |
| 2 | 06/02/2020 | Proses menentukan objek penelitian dan periode penelitian. | |
| 3 | 20/02/2020 | Pengumpulan laporan tahunan perusahaan yang dijadikan sampel penelitian. | |
| 4 | 28/02/2020 | Proses mengerjakan bab I. | |
| 5 | 05/03/2020 | Pengumpulan bab I dan revisi spasi, jarak dll. | |
| 6 | 18/03/2020 | Revisian bab I (konsul via zoom) Proses pengerjaan bab II | |
| 7 | 19/03/2020 | Pemeriksaan bab I dan bab II dan revisian (konsul via zoom). | |
| 8 | 29/03/2020 | Pemeriksaan bab I, bab II dan bab III ACC proposal bab I, II, dan III (konsul via zoom) | |
| 9 | 07/06/2020 | Bimbingan online melalui zoom & kirim email Menentukan kriteria sampel. | |
| 10 | 14/06/2020 | Mengolah data SPSS. | |
| 11 | 30/06/2020 | Bimbingan online via email Perbaikan lembar pengesahan. Perbaikan penulisan pada pembahasan hasil dari uji SPSS. Perbaikan tanggal pada lembar persetujuan, lembar pengesahan dan lembar orisinalitas. Finish | |

Samarinda, 30 Juni 2020

Pembimbing



(Azhar Latief, S.E., M.Ak., CA)



L P P M
Lembaga Penelitian dan
Pengabdian pada Masyarakat

Telp. 0541-748511 Fax.0541-766832

Website <http://lppm.umkt.ac.id>

email: lppm@umkt.ac.id



LEMBAR SARAN DAN PERBAIKAN UJIAN HASIL PENELITIAN

Nama: Yunita Rahmawati

NIM: 17111024310344

Judul: PENGARUH RENTABILITAS DAN EFISIENSI TERHADAP RASIO KECUKUPAN MODAL PADA BANK BUMN YANG *GO PUBLIC*

1) Intisari/Abstract

2) BAB I/Latar Belakang Masalah

1. Penulisan nama dan jabatan pada kata pengantar
2. Urutan kata pengantar terbalik pada daftar isi

3) BAB II/Tinjauan Teori

1. Menambah hipotesis

4) BAB III/Metode Penelitian

1. Teknik analisis data pada bab III seharusnya ditulis berurut, seperti: Uji Asumsi Klasik, Uji Regresi Linier Berganda, dan Uji Hipotesis

5) BAB IV/ Hasil Dan Pembahasan

1. Pada tabel Uji Multikolinieritas hanya diperlu dimasukan tabel Tolerance dan VIF saja
2. Menambah pembahasan pada uji parsial dan uji simultan
3. Langsung menuliskan tabel tidak perlu penjelasan sebelum tabel
4. Pada Uji Normalitas penulisan terbalik
5. Deskripsi data tabel keluar jalur

6) Saran dan Perbaikan Lain

1. Menggunakan mendeley untuk daftar pustaka
2. Perbaiki kesimpulan
3. Sumber seharusnya ditulis Olah Data

Penguji,

(Sri Wahyuni Jamal, S.E., M.M)




L P P M

Lembaga Penelitian dan
Pengabdian pada Masyarakat

Telp. 0541-748511 Fax.0541-766832

Website <http://lppm.umkt.ac.id>

email: lppm@umkt.ac.id



LEMBAR SARAN DAN PERBAIKAN UJIAN HASIL PENELITIAN

Nama: Yunita Rahmawati

NIM: 17111024310344

Judul: PENGARUH RENTABILITAS DAN EFISIENSI TERHADAP RASIO KECUKUPAN MODAL
PADA BANK BUMN YANG *GO PUBLIC*

1) Intisari/Abstract

2) BAB I/Latar Belakang Masalah

1. Penulisan nama dan jabatan pada kata pengantar
2. Urutan kata pengantar terbalik pada daftar isi

3) BAB II/Tinjauan Teori

1. Menambah hipotesis

4) BAB III/Metode Penelitian

1. Teknik analisis data pada bab III seharusnya ditulis berurut, seperti: Uji Asumsi Klasik, Uji Regresi Linier Berganda, dan Uji Hipotesis

5) BAB IV/ Hasil Dan Pembahasan

1. Pada tabel Uji Multikolinieritas hanya diperlu dimasukan tabel Tolerance dan VIF saja
2. Menambah pembahasan pada uji parsial dan uji simultan
3. Langsung menuliskan tabel tidak perlu penjelasan sebelum tabel
4. Pada Uji Normalitas penulisan terbalik
5. Deskripsi data tabel keluar jalur

6) Saran dan Perbaikan Lain

1. Menggunakan mendeley untuk daftar pustaka
2. Perbaikan kesimpulan
3. Sumber seharusnya ditulis Olah Data

Penguji,

(Azhar Latief, S.E., M.Ak., CA)



UMKT
Program Studi
Manajemen

Telp. 0541-748511 Fax.0541-766832

Website <http://manajemen.umkt.ac.id>

email: manajemen@umkt.ac.id



Fakultas Ekonomi, Bisnis dan Politik

بِسْمِ اللَّهِ الرَّحْمَنِ الرَّحِيمِ

SURAT KETERANGAN TELAH MELAKUKAN PENELITIAN

Nomor: 430/KET/FEP.1/A.5/C/2022

Assalamu'alaikum Warahmatullahi Wabarakaatuh

Ketua Program Studi S-1 Manajemen Fakultas Ekonomi Bisnis dan Politik Universitas Muhammadiyah Kalimantan Timur menyatakan dengan sesungguhnya bahwa:

Nama : Yunita Rahmawati
NIM : 17111024310344
Prodi : Manajemen
Jurusan : Keuangan
Judul : Pengaruh Rentabilitas dan Efisiensi terhadap Rasio Kecukupan Modal pada Bank BUMN Go Public

Benar nama tersebut diatas telah melaksanakan penelitian dari tanggal Februari – Juni 2020 di website Bursa Efek Indonesia www.idx.co.id.

Demikian Surat Keterangan ini kami buat, atas perhatian dan kerjsamanya kami ucapkan terima kasih.

Wassalamu'alaikum Warahmatullahi Wabarakaatuh

Samarinda, 20 Muharram 1444 H
18 Agustus 2022 M

Ketua

Ihsan Susila, S.E., M.Si., Ph.D.
NIDN. 0620107201

Pengaruh Rentabilitas Dan Efisiensi terhadap Rasio Kecukupan Modal pada Bank BUMN yang Go Public

by Yunita Rahmawati Skr 2112

Submission date: 21-Dec-2020 08:29AM (UTC+0700)

Submission ID: 1479839138

File name: Yunita_Rahmawati_Skripsi_Cek.doc (221.98K)

Word count: 11308

Character count: 71247

Pengaruh Rentabilitas Dan Efisiensi terhadap Rasio Kecukupan Modal pada Bank BUMN yang Go Public

ORIGINALITY REPORT

| | | | |
|------------------|------------------|--------------|----------------|
| 48% | 47% | 18% | 26% |
| SIMILARITY INDEX | INTERNET SOURCES | PUBLICATIONS | STUDENT PAPERS |

PRIMARY SOURCES

| | | |
|----------|---|-----------|
| 1 | eprints.undip.ac.id Internet Source | 5% |
| 2 | eprints.iain-surakarta.ac.id Internet Source | 4% |
| 3 | repository.uin-suska.ac.id Internet Source | 3% |
| 4 | repository.uinjkt.ac.id Internet Source | 3% |
| 5 | Submitted to Udayana University Student Paper | 2% |
| 6 | www.scribd.com Internet Source | 2% |
| 7 | repository.unhas.ac.id Internet Source | 2% |
| 8 | Submitted to STIE Perbanas Surabaya Student Paper | 1% |
| 9 | eprints.uny.ac.id | |