


Lampiran 1

BIODATA PENELITI



A. Data Pribadi


Nama : Venny Amanda
Jenis Kelamin : Perempuan
Agama : Islam
Tempat, Tanggal Lahir : Muara Jawa, 13 November 2001
Alamat Asal : Handil 2, Gg. Putri, Kec. Muara Jawa, Kel. Muara Jawa Ulu, Kab. Kutai Kartanegara
Alamat Samarinda : Jl. Rotan Segah, Air Hitam, Samarinda Ulu, Kota Samarinda
Email : vennyamanda30@gmail.com

B. Riwayat Pendidikan - Pendidikan Formal

1. Tamat SD Tahun : 2013 di SDN 017 Muara Jawa
2. Tamat SMP Tahun : 2016 di SMP Darul Arqam Muhammadiyah
3. Tamat SLTA Tahun: 2019 di SMAN 1 Muara Jawa
4. Mahasiswa Keperawatan Universitas Muhammadiyah Kalimantan Timur Tahun 2020 – 2023

Lampiran 2

SOP Perawatan Luka

	UNIVERSITAS MUHAMMADIYAH KALIMANTAN TIMUR Jl. Ir. H. Juanda No.15 Samarinda, Kampus 1 UMKT Telp. (0541) 748511, Kode Wilayah 75124 Website : www.umkt.ac.id	
Kode :	STANDAR OPERASIONAL PROSEDUR PERAWATAN LUKA	Revisi : 00
Tgl Berlaku: 26 Desember 2017		Halaman :

Tujuan umum

Mahasiswa mampu melakukan perawatan luka dengan benar

Tujuan khusus

Setelah mengikuti praktikum ini mahasiswa mampu:

1. Menjelaskan tujuan perawatan luka
2. Menjelaskan tahapan prosedur perawatan luka
3. Menerapkan perawatan luka secara benar

Pengertian


Perawatan luka yang disertai penggantian balutan untuk membantu proses penyembuhan luka.

Tujuan

1. Menghilangkan sekresi yang menumpuk dari jaringan mati pada luka dan insisi
2. Mengurangi pertumbuhan mikroorganisme pada luka/insisi
3. Membantu penyembuhan luka

Nama Mahasiswa :

NO	ASPEK YANG DINILAI	Ya	Tdk	Ket.
	<i>Pengkajian</i>			
1	Kaji pesanan dokter termasuk balutan, prosedur rawat luka dan frekuensi ganti balut			
2	Kaji jenis dan lokasi luka/insisi			
3	Kaji tingkat nyeri klien dan kapan terakhir mendapatkan obat penghilang nyeri			
4	Kaji riwayat alergi terhadap obat atau plester			

5	Pada geriatrik dan anak-anak, klien mengalami immunosupresi dan resistensi, perlu tindakan aseptis yang ketat untuk mengurangi paparan mikroorganisme			
6	Diagnosa keperawatan yang sesuai: <ul style="list-style-type: none"> • Kerusakan integritas kulit/jaringan • Risiko infeksi 			
<i>Fase pre interaksi</i>				
7	Mencuci tangan			
8	Mempersiapkan alat <ul style="list-style-type: none"> • Set ganti balut steril (1 buah pinset sirurgis, 2 buah pinset anatomis, 1 buah gunting jaringan, 2 kom kecil, kassa) • K/p kassa steril dan bantalan penutup • Plester • Sarung tangan steril • Sarung tangan tidak steril • Handuk/kain penutup • Cairan pembersih : Bethadine, Normal saline • Kapas alkohol • Bengkok • Kapas bulat dan lidi kapas steril • Korentang steril • Kantong plastik • Meja dorong • Perlak/alas plastic 			
<i>Fase Orientasi</i>				
9	Memberi salam dan menyapa nama klien			
10	Memperkenalkan diri			
11	Melakukan kontrak			
12	Menjelaskan Tujuan dan Prosedur pelaksanaan			
13	Menanyakan kesediaan klien untuk dilakukan tindakan			
14	Mendekatkan alat-alat			
<i>Fase Kerja</i>				
15	Jaga privasi: tutup pintu dan jendela / pasang sampiran.			
16	Membaca 'Basmalah' dan memulai tindakan dengan baik 			

17	Menyiapkan peralatan di atas meja dorong			
18	Membuka set instrumen steril dan atur posisi alat dengan korentang			
19	Menyiapkan pengalas/perlak/plastik dan piala ginjal ke dekat luka			
20	Memberikan klien posisi yang tepat untuk perawatan drain			
21	Melepaskan plester dan balutan dengan menggunakan sarung tangan/pinset dan kapas alkohol.			
22	Mengkaji kondisi luka			
23	Melepaskan sarung tangan (Cuci tangan bila perlu)			
24	Membuka alat steril dan pertahankan supaya tidak terkontaminasi, tuangkan larutan antiseptik, tambahkan alat dan bahan yang diperlukan*)			
25	Menggunakan sarung tangan steril*)			
26	Membersihkan luka sesuai dengan kondisi luka dengan tetap mempertahankan sterilitas*)			
27	Memberikan terapi sesuai advis*)			
28	Menutup luka dengan kassa steril sesuai dengan kondisi luka*)			
29	Membuka sarung tangan			
30	Memfiksasi kassa dengan plester			
31	Mengembalikan klien ke posisi semula			
<i>Fase Terminasi</i>				
32	Membaca hamdalah			
33	Merapikan klien dan memberikan posisi yang nyaman			
34	Mengevaluasi respon klien			
35	Memberi reinforcement positif			
36	Membuat kontrak pertemuan selanjutnya			
37	<p>Mengakhiri pertemuan dengan baik: bersama klien membaca doa</p> <p style="text-align: center;"> اللَّهُمَّ رَبَّ النَّاسِ أَذْهِبِ الْبَأْسَ إِشْفِ أَنْتَ الشَّافِي لَا شِفَاءَ إِلَّا شِفَاؤُكَ شِفَاءً لَا يُعَادِرُ سَقَمًا </p> <p>Artinya (Ya Allah. Tuhan segala manusia, hilangkan segala kelainannya, angkat penyakitnya, sembuhkan lah ia, engkau maha penyembuh, tiada yang menyembuhkan selain engkau, sembuhkanlah dengan kesembuhan yang tidak meninggalkan sakit lagi).</p> <p>Dan berpamitan dengan mengucapkan salam pada pasien.</p>			

38	Mengumpulkan dan membersihkan alat			
39	Melepaskan sarung tangan & mencuci tangan			
<i>Evaluasi</i>				
40	Kebutuhan frekuensi ganti balut			
41	Efek plester pada kulit			
42	Tanda-tanda infeksi dan adanya cairan luka			
<i>Dokumentasi</i>				
43	Lokasi dan jenis luka luka/insisi			
44	Keadaan balutan sebelumnya			
45	Cairan atau obat yang digunakan untuk merawat luka			
46	Pendidikan yang telah diberikan untuk klien			
47	Toleransi klien terhadap prosedur			

Keterangan :

Tidak = 0 Ya = 1

$\text{Nilai Akhir} = \frac{\text{Jumlah nilai yang didapat}}{\text{Jumlah keseluruhan poin yang dinilai}} \times 100$
--

Evaluasi Diri/Penguji

.....

Pembimbing/Penguji

(.....)

Lampiran 3

LEMBAR PERSETUJUAN RESPONDEN

Judul Penelitian : Studi Kasus Asuhan Keperawatan Pada Ny. S Yang Mengalami
Selulitis Pedis Di Ruang Cempaka RSUD Abdul Wahab Sjahranie
Samarinda

Peneliti : Venny Amanda

NIM : 2011102416114

Pembimbing : Ns. Enok Sureskiarti, M.Kep,

Saya telah diminta dalam memberikan persetujuan untuk berperan serta dalam penelitian "**Studi Kasus Asuhan Keperawatan Pada Ny. S Yang Mengalami Selulitis Pedis Di Ruang Cempaka RSUD Abdul Wahab Sjahranie Samarinda**" yang dilakukan oleh Venny Amanda saya mengerti bahwa catatan atau data mengenai penelitian ini akan dirahasiakan. Kerahasiaan ini akan dijamin selegal mungkin, semua berkas yang dicantumkan identitas subjek penelitian akan digunakan dalam data.

Demikian secara sukarela dan tidak ada unsur paksaan dari siapapun, saya bersedia berperan serta dalam penelitian ini.

Samarinda, 26 Desember 2022

Responden



(Ns. Enok Sureskiarti, M.Kep.)

Lampiran 4

Lembar Observasi Karakteristik Luka Meggit-Wagner

A. Identitas Klien

Nama Klien : Ny. S

Umur : 65 Tahun

Jenis Kelamin : Perempuan

Alamat : Jl . Trisari Rt. 022 Samarinda Ulu

B. Lembar Observasi Luka

Tabel 4.1







No.	Tanggal	Sebelum dilakukan perawatan luka	Setelah dilakukan perawatan luka
		Grade Luka & Karakteristik	Grade Luka & Karakteristik
1.	26/12/2022	Pree OP/Luka tertutup perban terlihat kering	Pree Op/Luka tertutup perban terlihat kering
2.	27/12/2022	Grade 3 (Luka dalam dengan selulitis) Perban kering, luka kemerahan diarea dalam luka terdapat slough sedikit tidak berbau	Grade 3 (Luka dalam dengan selulitis) luka lembab masih kemerahan diarea dalam luka dan masih tersisa slough sedikit
3.	28/12/2022	Grade 3 (Luka dalam dengan selulitis) Perban kering, kemerahan pada area dalam luka berkurang dan slough masih ada sedikit tidak berbau	Grade 3 (Luka dalam dengan selulitis) kemerahan pada area dalam luka berkurang dan slough masih ada sedikit

Lampiran 5

LEMBAR KONSULTASI

Judul : Studi Kasus Asuhan Keperawatan Pada Ny. S Yang Mengalami
Selulitis Pedis Di Ruang Cempaka RSUD Abdul Wahab Sjahranie
Samarinda







Pembimbing : Ns. Enok Sureskiarti, M.Kep

No.	TANGGAL	KONSULTASI	HASIL KONSULTASI	PARAF
1.	17-11-2022	Kasus FMB	Kasus Dx Medis Fraktur Pedis di Ruang Edelweis	
2.	28-12-2022	Kasus FMB	Menganti kasus menjadi Selulitis Pedis di Ruang Cempaka	
3.	28-12-2022	Mengajukan Judul	Judul ACC	
4.	02-01-2023	BAB 1 - 3.	perbaiki & revisi manula persiapan Union	
5.	09-01-2023	proposal ACC	bidang debat PM,	
6.	10-01-2023	TRD persetujuan		

LEMBAR KONSULTASI

Judul : Studi Kasus Asuhan Keperawatan Pada Ny. S Yang Mengalami
Selulitis Pedis Di Ruang Cempaka RSUD Abdul Wahab Sjahranie
Samarinda

Pembimbing : Ns. Enok Sureskiarti, M.Kep

No.	TANGGAL	KONSULTASI	HASIL KONSULTASI	PARAF
1	29/02/2023	Bab. III	perbaiki rencana asuhan.	
2	01/03/2023	Bab IV.	perbaiki rencana asuhan.	
3	06/03/2023	Bab V.	perbaiki rencana asuhan.	
4	08/03/2023		Persiapkan Ujian Lampiran : dilengkapi persiapan ppt Ujian.	
5	09/03/2023	Bab 1 - v	Lampiran dilengkapi ppt Ujian sidang Bioplasma	
6	13/03/2023		Ace. Ujian sidang, pelajari Rencana yg ada khususnya.	

Venny Amanda_ (Studi Kasus
Asuhan Keperawatan Pada Ny.
S Yang Mengalami Selulitis
Pedis Di Ruang Cempaka Rsud
Abdul Wahab Sjahranie
Samarinda) KTI

by Universitas Muhammadiyah Kalimantan Timur

Submission date: 06-Nov-2023 09:10AM (UTC+0800)

Submission ID: 2191217889

File name: Venny_Amanda_2011102416114-1.docx (358.18K)

Word count: 16403

Character count: 96444

Venny Amanda_ (Studi Kasus Asuhan Keperawatan Pada Ny. S Yang Mengalami Selulitis Pedis Di Ruang Cempaka Rsud Abdul Wahab Sjahranie Samarinda) KTI

ORIGINALITY REPORT

29%
SIMILARITY INDEX

28%
INTERNET SOURCES

4%
PUBLICATIONS

11%
STUDENT PAPERS

PRIMARY SOURCES

1	repository.poltekkes-kaltim.ac.id Internet Source	7%
2	dspace.umkt.ac.id Internet Source	5%
3	repository.poltekkes-tjk.ac.id Internet Source	1%
4	eprints.umm.ac.id Internet Source	1%
5	e-journals.unmul.ac.id Internet Source	1%
6	eprints.untirta.ac.id Internet Source	1%
7	jurnal.politeknikyakpermas.ac.id Internet Source	1%
8	www.scribd.com Internet Source	1%

repo.stikmuhptk.ac.id