

LAMPIRAN

BIODATA PENELITI



A. Data Pribadi

Nama : Nahdya Rahma
NIM : 1811102411124
Tempat Tanggal lahir : Balikpapan, 23 Juni 1999
Alamat : Jl. Danau Semayang Rt.12 No.91
Alamat di Samarinda : Jl. Kadrie Oening
Agama : Islam
Email : Nadya.hem23@gmail.com
No.Handphone : 0895340958544

B. Riwayat Pendidikan

1. SDN 003 Balikpapan Utara 2011
2. SMP PGRI 4 Balikpapan Utara 2014
3. MAN 2 Kutai Kartanegara 2018

LAMPIRAN 2

PERMOHONAN BERSEDIA MENJADI RESPONDEN

Nama : Nahdya Rahma

Nim : 1811102411124

Institusi : Universitas Muhammadiyah Kalimantan Timur

Saya Mahasiswa Universitas Muhammadiyah Kalimantan Timur, yang sedang melakukan penelitian yang berjudul “Hubungan antara sex bebas dengan kesehatan remaja di Man 2 Kutai Kartanegara”.

Penelitian ini tidak menimbulkan akibat yang merugikan bagi kerahasiaan saudara/i, kerahasiaan akan dijaga dan hanya digunakan untuk kepentingan penelitian. Jika bapak/ibu/saudara/i bersedia menjadi responden, maka dimohon kesediaannya dalam penelitian ini saya ucapkan terimakasih.

Tenggarong, 17 Mei 2022

Peneliti

LEMBAR PERSETUJUAN RESPONDEN

Setelah mendapat penjelasan dari penelitian maka saya bersedia berpartisipasi sebagai responden penelitian dengan judul “Hubungan antara sex bebas dengan kesehatan remaja di MAN 2 Kutai Kartanegara”. Memahami bahwa penelitian ini tidak merugikan saya serta segala informasi yang saya berikan dijamin kerahasiaannya. Saya juga memahami hasil penelitian ini akan menjadi bahkan masukan bagi pelayanan di masyarakat karena itu jawaban yang saya berikan adalah yang sebenarnya.

Saya telah diberikan penjelasan mengenai segala sesuatu yang berhubungan dengan penelitian ini dan telah mendapat penjelasan yang memuaskan, berdasarkan hal tersebut maka dengan ini saya mengatakan secara suka rela menjadi responden dan berpartisipasi dalam penelitian ini.

Tenggarong, 17 Mei 2022

Responden

KUESIONER PENELITIAN

HUBUNGAN ANTARA SEX BEBAS DENGAN KESEHATAN REMAJA

DI MAN 2 KUTAI KARTANEGARA

KUESIONER A

Kode Responden :

Diisi oleh peneliti

Usia

Tahun

Jenis Kelamin :

Laki-Laki:

Perempuan:

KUESIONER B

KESEHATAN REMAJA

Petunjuk pengisian :

1. Bacalah pertanyaan dengan baik dan teliti
2. Pilih salah satu jawaban yang menurut anda paling tepat dengan cara memberi tanda contreng (✓) pada kolom yang telah disediakan
3. Mohon diisi dengan jujur sesuai kenyataan
4. Penulis menjamin bahwa jawaban anda tidak disebarluaskan dan jawaban ini hanya digunakan untuk kepentingan penelitian.
5. Keterangan dalam pengisian jawaban adalah sebagai berikut :
 - a. SS : Sangat setuju, pernyataan tersebut sangat sesuai dengan yang anda alami
 - b. S : Setuju, pernyataan tersebut sesuai atau anda sangat menyetujui karena sesuai dengan kondisi yang anda alami
 - c. RR : Ragu-ragu, pernyataan tersebut kurang sesuai atau kurang menyetujui sesuai dengan kondisi yang anda alami
 - d. TS : Tidak Setuju, pernyataan tersebut tidak sesuai atau anda tidak setuju sesuai dengan kondisi yang anda alami.

e. STS : Sangat tidak setuju, pernyataan tersebut sangat tidak sesuai atau sangat tidak menyetujui sesuai dengan kondisi yang anda alami.

No.	Pertanyaan	SS	S	RR	TS	STS
1.	Menjaga kesehatan tubuh dengan makan teratur dan hidup sehat					
2.	Saya berolahraga ringan selama 15-30 menit dengan rutin setiap saat					
3.	Olahraga dilakukan untuk menjaga kesehatan agar tetap lancar dalam beraktivitas					
4.	Melakukan peregangan setiap kali ingin beraktivitas					
5.	Saya merasa ada kesulitan untuk melakukan pekerjaan sehari-hari					
6.	Rasa lelah, letih, dan mengalami sakit otot dipersendian sering dialami oleh remaja					
7.	Saya merupakan anak-anak yang percaya diri					
8.	Saya mampu mengontrol emosi					
9.	Saya selalu merasa bersemangat					
10.	Saya sulit berpikir dengan jernih					
11.	Saya mudah bersosialisasi dengan orang disekitar saya					
12.	Saya bergaul dengan teman-teman					
13.	Saya mempercayai orang yang ada disekitar saya					
14.	Saya kurang tertarik bertemu dengan banyak orang					

KUESIONER C

SEX BEBAS

Petunjuk pengisian :

1. Bacalah pertanyaan dengan baik dan teliti
2. Pilih salah satu jawaban yang menurut anda paling tepat dengan cara memberi tanda centang (✓) pada kolom yang telah disediakan
3. Mohon diisi dengan jujur sesuai kenyataan
4. Penulis menjamin bahwa jawaban anda tidak disebarluaskan dan jawaban ini hanya digunakan untuk kepentingan penelitian.
5. Keterangan dalam pengisian jawaban adalah sebagai berikut :
 - a. SL : Selalu, pernyataan tersebut sangat sesuai dengan yang anda alami
 - b. S : Sering, pernyataan tersebut sesuai dengan yang anda alami
 - c. KK : Kadang-kadang, pernyataan tersebut kadang-kadang sesuai dengan yang anda alami
 - d. J : Jarang, pernyataan tersebut jarang dengan yang anda alami
 - e. TP : Tidak Pernah, pernyataan tersebut sangat tidak sesuai dengan yang anda alami

No.	Pertanyaan	SL	S	KK	J	TP
1.	Saya merangkul lawan jenis					
2.	Saya mencari perhatian dengan mencuri pandang dengan lawan jenis					
3.	Saya melakukan masturbasi					
4.	Saya rutin membersihkan organ intim					
5.	Saya melihat foto atau video porno					
6.	Saya menanyakan kepada orang tua tentang seks bebas					
7.	Disekolah mengadakan kelas umum mengenai seks bebas					
8.	Saya mengetahui penyakit menular seksual					
9.	Timbul kemerahan atau gangguan pada organ intim saya					
10.	Terasa gatal pada organ intim saya					

LAMPIRAN 7

HASIL UJI VALIDITAS DENGAN PEARSON PRODUCT MOMENT

Sex Bebas

	x01	x02	x03	x04	x05	x06	x07	x08	x09	x10	x11	x12	x13	x14	x15	Total
x01 Pearson Correlation	1	,683**	,332	,049	,651**	-,036	,815**	,567**	,508**	,548**	,157	,127	-,237	,303	,490**	,759**
Sig. (2-tailed)		,000	,073	,799	,000	,850	,000	,001	,004	,002	,407	,504	,207	,103	,006	,000
N	30	30	30	30	30	30	30	30	30	30	30	30	30	30	30	30
x02 Pearson Correlation	,683**	1	,267	-,017	-,586**	-,245	-,569**	,529**	,236	,619**	,429	,040	-,137	,414*	,403*	,692**
Sig. (2-tailed)	,000		,154	,927	,001	,192	,001	,003	,209	,000	,018	,834	,472	,023	,027	,000
N	30	30	30	30	30	30	30	30	30	30	30	30	30	30	30	30
x03 Pearson Correlation	,332	,267	1	,449*	,390*	-,282	,168	,407*	,480**	,271	,157	,162	,325	,372*	,485**	,616**
Sig. (2-tailed)	,073	,154		,013	,033	,131	,376	,026	,007	,147	,407	,393	,080	,043	,007	,000
N	30	30	30	30	30	30	30	30	30	30	30	30	30	30	30	30
x04 Pearson Correlation	,049	-,017	-,449*	1	,188	-,132	-,010	-,105	-,352	,317	-,222	,020	,058	,031	,191	,227
Sig. (2-tailed)	,799	,927	,013		,321	,486	,956	,583	,056	,088	,239	,916	,759	,873	,311	,228
N	30	30	30	30	30	30	30	30	30	30	30	30	30	30	30	30
x05 Pearson Correlation	,651**	,586**	,390*	,188	1	-,048	,666**	,525**	,614**	,515**	,101	,131	-,017	-,582**	,671**	,790**
Sig. (2-tailed)	,000	,001	,033	,321		,802	,000	,003	,000	,004	,597	,489	,930	,001	,000	,000
N	30	30	30	30	30	30	30	30	30	30	30	30	30	30	30	30
x06 Pearson Correlation	-,036	-,245	-,282	,132	-,048	1	,127	-,156	-,115	-,088	-,389	-,169	-,068	-,143	,008	-,061
Sig. (2-tailed)	,850	,192	,131	,486	,802		,503	,409	,544	,644	,034	,373	,720	,451	,968	,749
N	30	30	30	30	30	30	30	30	30	30	30	30	30	30	30	30
x07 Pearson Correlation	,815**	,569**	,168	-,010	-,666**	,127	1	,606**	,425*	,554**	,145	-,027	-,216	,281	,579**	,708**
Sig. (2-tailed)	,000	,001	,376	,956	,000	,503		,000	,019	,002	,443	,889	,251	,133	,001	,000
N	30	30	30	30	30	30	30	30	30	30	30	30	30	30	30	30
x08 Pearson Correlation	,567**	,529**	,407*	-,105	-,525**	-,156	,606**	1	,456*	,346	,359	,069	,177	,417*	,547**	,732**
Sig. (2-tailed)	,001	,003	,026	,583	,003	,409	,000		,011	,061	,052	,718	,348	,022	,002	,000
N	30	30	30	30	30	30	30	30	30	30	30	30	30	30	30	30
x09 Pearson Correlation	,508**	,236	,480**	,352	,614**	,115	,425*	,456*	1	,404*	-,337	,115	,250	,422*	,534**	,681**

	Sig. (2-tailed)	,004	,209	,007	,056	,000	,544	,019	,011		,027	,069	,544	,182	,020	,002	,000
	N	30	30	30	30	30	30	30	30	30	30	30	30	30	30	30	30
x10	Pearson Correlation	,548**	,619**	,271	,317	,515**	-,088	,554**	,346	,404*	1	,066	,131	-,064	,288	,483**	,682**
	Sig. (2-tailed)	,002	,000	,147	,088	,004	,644	,002	,061	,027		,728	,490	,736	,123	,007	,000
	N	30	30	30	30	30	30	30	30	30	30	30	30	30	30	30	30
x11	Pearson Correlation	,157	,429*	,157	-,222	-,101	-,389*	,145	,359	-,337	,066	1	-,069	,180	,243	-,010	,257
	Sig. (2-tailed)	,407	,018	,407	,239	,597	,034	,443	,052	,069	,728		,717	,342	,195	,957	,170
	N	30	30	30	30	30	30	30	30	30	30	30	30	30	30	30	30
x12	Pearson Correlation	,127	,040	,162	,020	,131	-,169	-,027	,069	,115	,131	-,069	1	,217	,148	,052	,275
	Sig. (2-tailed)	,504	,834	,393	,916	,489	,373	,889	,718	,544	,490	,717		,249	,436	,787	,142
	N	30	30	30	30	30	30	30	30	30	30	30	30	30	30	30	30
x13	Pearson Correlation	-,237	-,137	,325	,058	-,017	-,068	-,216	,177	,250	-,064	,180	,217	1	,505**	,150	,270
	Sig. (2-tailed)	,207	,472	,080	,759	,930	,720	,251	,348	,182	,736	,342	,249		,004	,429	,149
	N	30	30	30	30	30	30	30	30	30	30	30	30	30	30	30	30
x14	Pearson Correlation	,303	,414*	,372*	,031	,582**	,143	,281	,417*	,422*	,288	,243	,148	,505**	1	,373*	,667**
	Sig. (2-tailed)	,103	,023	,043	,873	,001	,451	,133	,022	,020	,123	,195	,436	,004		,042	,000
	N	30	30	30	30	30	30	30	30	30	30	30	30	30	30	30	30
x15	Pearson Correlation	,490**	,403*	,485**	,191	,671**	,008	,579**	,547**	,534**	,483**	-,010	,052	,150	,373*	1	,703**
	Sig. (2-tailed)	,006	,027	,007	,311	,000	,968	,001	,002	,002	,007	,957	,787	,429	,042		,000
	N	30	30	30	30	30	30	30	30	30	30	30	30	30	30	30	30
Total	Pearson Correlation	,759**	,692**	,616**	,227	,790**	-,061	,708**	,732**	,681**	,682**	,257	,275	,270	,667**	,703**	1
	Sig. (2-tailed)	,000	,000	,000	,228	,000	,749	,000	,000	,000	,000	,170	,142	,149	,000	,000	
	N	30	30	30	30	30	30	30	30	30	30	30	30	30	30	30	30

** . Correlation is significant at the 0.01 level (2-tailed).

* . Correlation is significant at the 0.05 level (2-tailed).

	Sig. (2-tailed)	.000	.009	.000	.071	.900	.750	.686	.204	.338	.552	.260	.900	.409	.199	.425	.904	.012	.585	.756		.233
	N	30	30	30	30	30	30	30	30	30	30	30	30	30	30	30	30	30	30	30	30	30
TO TAL	Pearson Correlation	.522**	.641**	.632**	.351	.618**	.502**	.311	.334	.734**	.351	.765**	.357	.295	.194	.656**	.663**	.577**	.357	.705**	-.225	1
	Sig. (2-tailed)	.003	.000	.000	.057	.000	.005	.094	.071	.000	.057	.000	.053	.114	.304	.000	.000	.001	.053	.000	.233	
	N	30	30	30	30	30	30	30	30	30	30	30	30	30	30	30	30	30	30	30	30	30

** . Correlation is significant at the 0.01 level (2-tailed).

* . Correlation is significant at the 0.05 level (2-tailed).

	Sig. (2-tailed)	.862	.807	.674	.234	.452	.528	.401	.698		.104
	N	30	30	30	30	30	30	30	30	30	30
TOT	Pearson	.587**	.351	.350	.631**	.659**	.327	.285	.316	.303	1
AL	Correlation										
	Sig. (2-tailed)	.001	.058	.058	.000	.000	.078	.126	.089	.104	
	N	30	30	30	30	30	30	30	30	30	30

** . Correlation is significant at the 0.01 level (2-tailed).

* . Correlation is significant at the 0.05 level (2-tailed).

LAMPIRAN 8

HASIL UJI RELIABILITAS VARIABEL SEX BEBAS

Case Processing Summary

		N	%
Cases	Valid	30	100,0
	Excluded ^a	0	,0
	Total	30	100,0

a. Listwise deletion based on all variables in the procedure.

Reliability Statistics

Cronbach's Alpha	N of Items
,802	15

Item-Total Statistics

	Scale Mean if Item Deleted	Scale Variance if Item Deleted	Corrected Item-Total Correlation	Cronbach's Alpha if Item Deleted
x01	49,5333	78,051	,685	,767
x02	50,0000	79,655	,601	,775
x03	50,7667	81,840	,509	,783
x04	52,1333	95,154	,161	,804
x05	49,6667	82,368	,744	,771
x06	49,2333	100,392	-,174	,828
x07	49,5667	81,082	,631	,774
x08	49,5333	80,602	,661	,772
x09	49,9333	80,478	,591	,776
x10	49,6667	78,713	,579	,776
x11	50,9000	92,783	,129	,812
x12	50,7333	91,926	,131	,814
x13	49,6667	91,678	,110	,820
x14	48,9000	89,266	,626	,786
x15	48,7667	90,737	,675	,789

LAMPIRAN 9

HASIL UJI RELIABILITAS VARIABEL KESEHATAN REMAJA

Reliability Statistics

Cronbach's Alpha	N of Items
.821	20

Item-Total Statistics

	Scale Mean if Item Deleted	Scale Variance if Item Deleted	Corrected Item-Total Correlation	Cronbach's Alpha if Item Deleted
Y01	63.8667	86.947	.446	.811
Y02	64.9667	85.206	.581	.805
Y03	64.6000	83.007	.554	.804
Y04	64.3667	89.757	.254	.820
Y05	64.5333	83.913	.543	.805
Y06	65.3000	87.666	.428	.812
Y07	64.5000	89.707	.189	.826
Y08	64.0667	89.513	.223	.823
Y09	64.4667	81.499	.677	.798
Y10	64.4000	90.248	.264	.819
Y11	64.1000	82.990	.723	.798
Y12	64.8000	90.097	.270	.819
Y13	63.6667	90.989	.198	.823
Y14	65.4333	93.426	.117	.824
Y15	64.4000	83.559	.589	.803
Y16	63.9000	83.334	.596	.803
Y17	64.7000	84.907	.497	.808
Y18	64.9000	88.714	.240	.823
Y19	65.2667	80.064	.631	.799
Y20	66.4000	99.145	-.288	.836

Reliability Statistics

Cronbach's Alpha	N of Items
.443	9

Item-Total Statistics

	Scale Mean if Item Deleted	Scale Variance if Item Deleted	Corrected Item-Total Correlation	Cronbach's Alpha if Item Deleted
Y01	26.1000	16.300	.371	.335
Y02	26.4667	19.016	.107	.442
Y03	25.9667	18.999	.102	.444
Y04	25.1333	15.844	.432	.310
Y05	25.9667	14.792	.425	.293
Y06	25.4667	19.292	.088	.448
Y07	26.0333	19.689	.012	.482
Y08	26.3000	19.597	.124	.433
Y09	25.6333	19.482	.027	.476

Reliability Statistics

Cronbach's Alpha	N of Items
.876	14

Item-Total Statistics

	Scale Mean if Item Deleted	Scale Variance if Item Deleted	Corrected Item-Total Correlation	Cronbach's Alpha if Item Deleted
Y01	44.7333	82.409	.545	.868
Y02	45.8333	81.730	.619	.865
Y03	45.4667	79.568	.586	.866
Y04	45.6667	82.092	.388	.877
Y05	45.4000	81.697	.508	.870
Y06	45.9667	83.482	.408	.874
Y07	45.3333	78.713	.675	.862
Y08	44.9000	82.231	.414	.875
Y09	44.9667	80.516	.699	.862
Y10	45.7000	76.424	.573	.867
Y11	45.2667	80.271	.614	.865
Y12	44.7667	80.047	.621	.864
Y13	45.5667	82.254	.485	.871
Y14	46.1333	78.395	.576	.866

LAMPIRAN 10**MEAN, MEDIAN SEX BEBAS DAN KESEHATAN REMAJA**

		Sex Bebas	Kesehatan Remaja
N	Valid	75	75
	Missing	0	0
Mean		30,09	50,09
Median		30,00	51,00
Mode		29	53
Std. Deviation		4,202	6,092
Sum		2257	3757
Percentiles	25	27,00	45,00
	50	30,00	51,00
	75	33,00	55,00

LAMPIRAN 11

HASIL UJI NORMALITAS UNTUK MENENTUKAN VARIABEL SEX BEBAS DAN KESEHATAN REMAJA

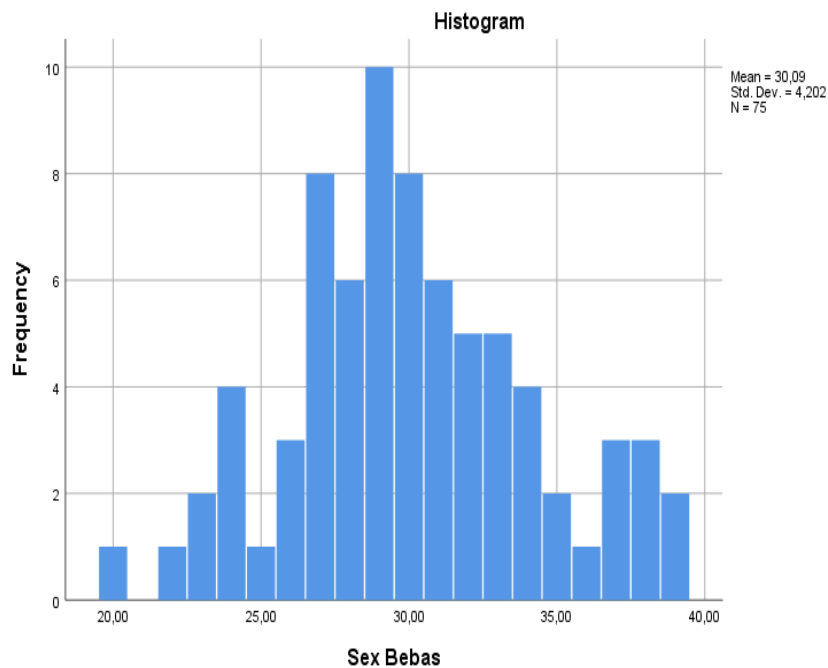
Case Processing Summary

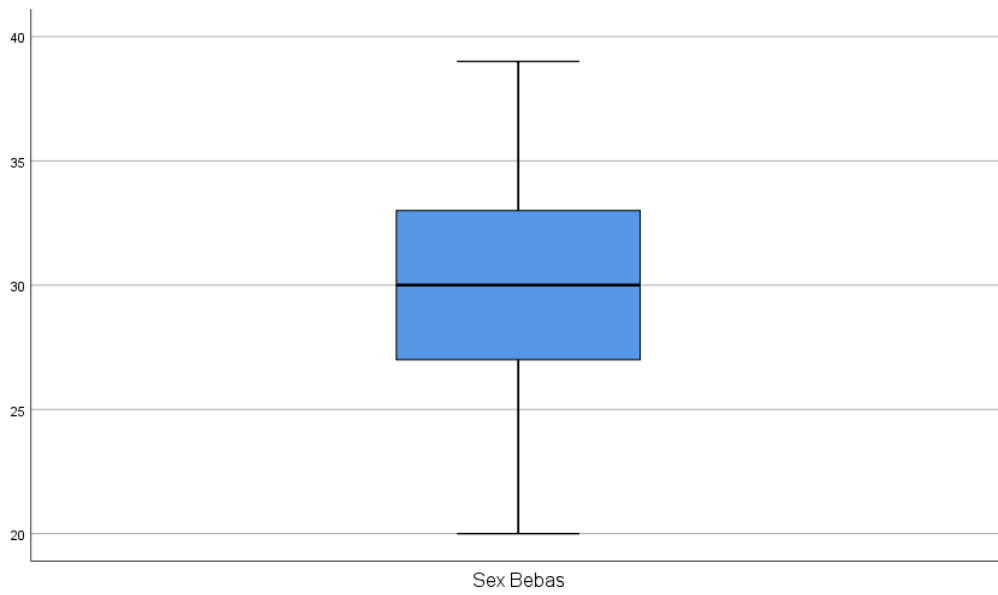
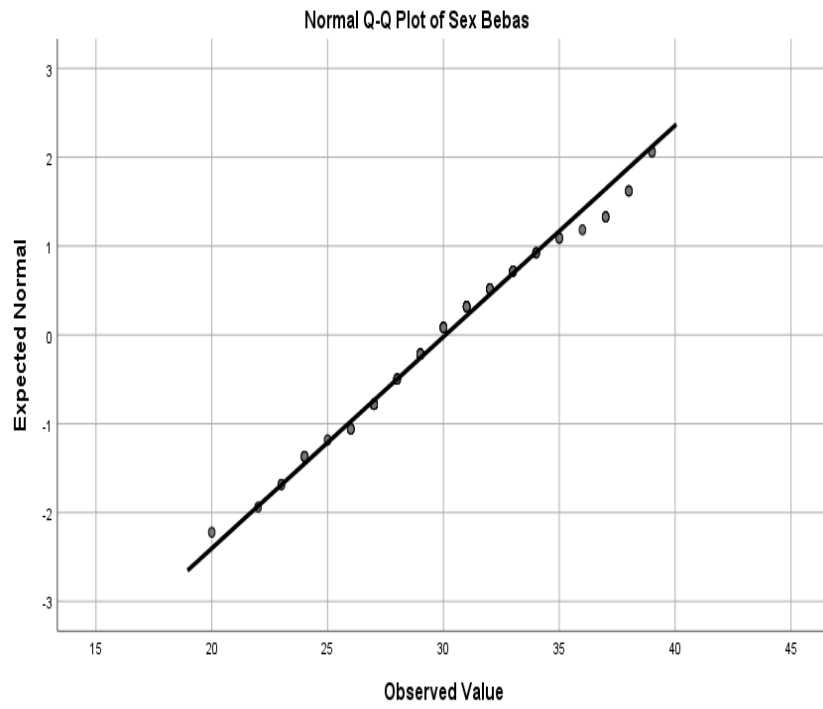
	Valid		Cases Missing		Total	
	N	Percent	N	Percent	N	Percent
Sex Bebas	75	100,0%	0	0,0%	75	100,0%
Kesehatan Remaja	75	100,0%	0	0,0%	75	100,0%

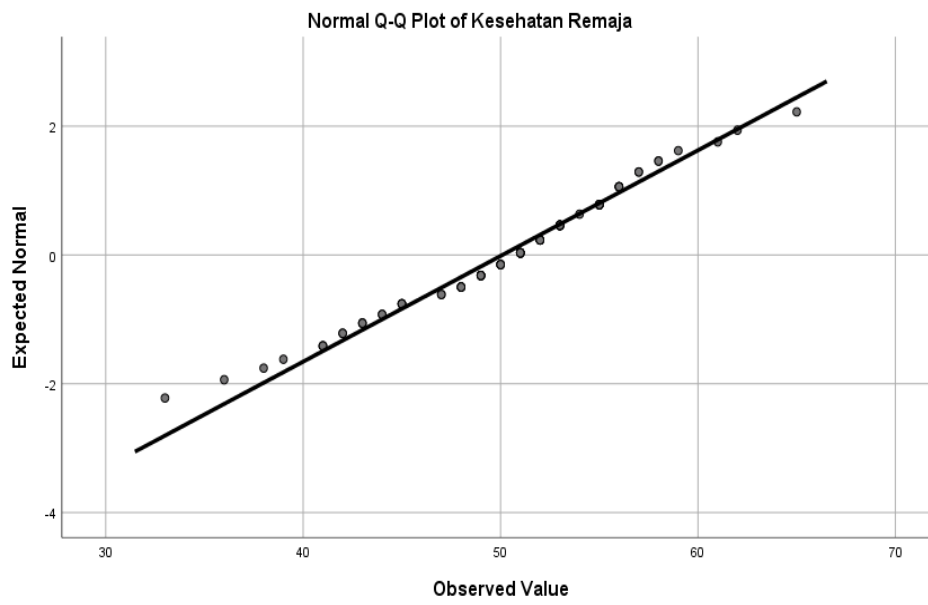
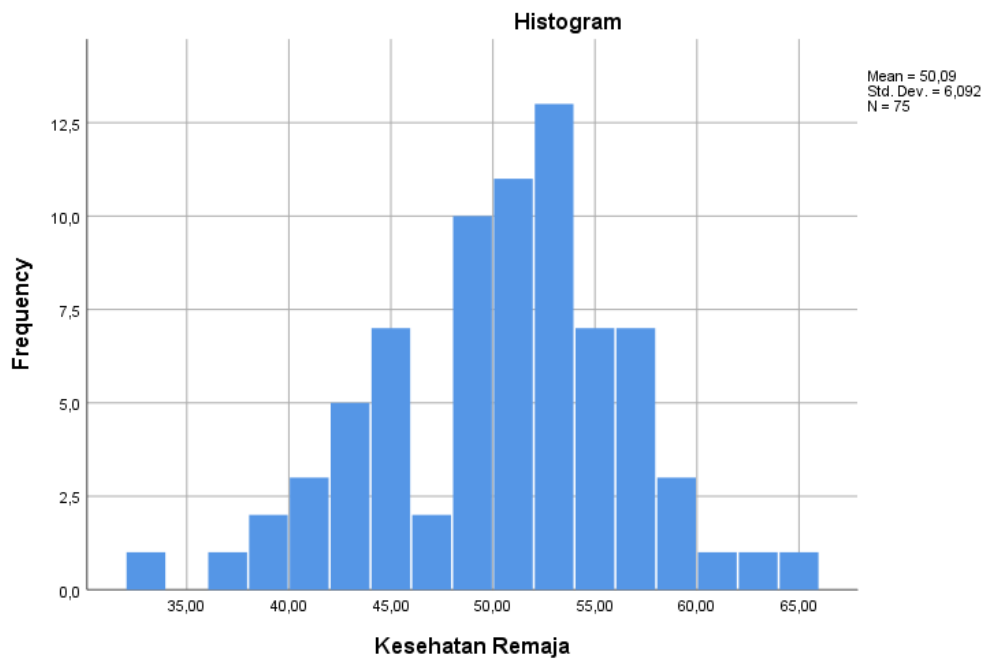
Tests of Normality

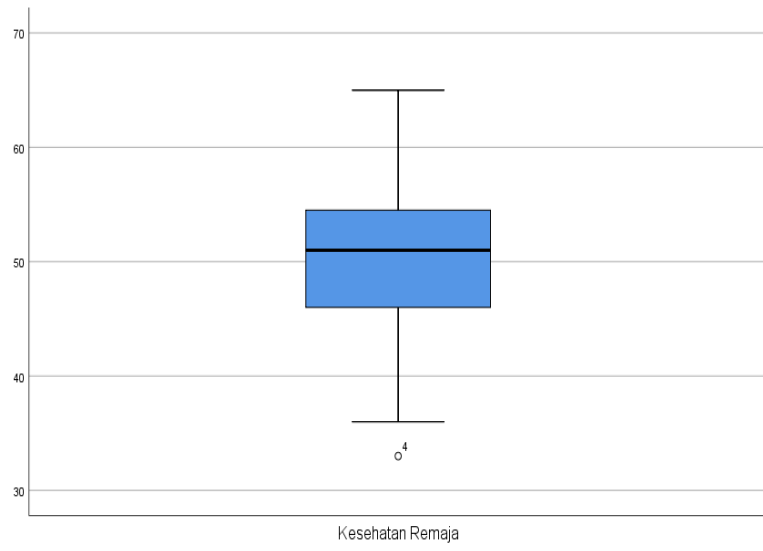
	Kolmogorov-Smirnov ^a			Shapiro-Wilk		
	Statistic	df	Sig.	Statistic	df	Sig.
Sex Bebas	,096	75	,087	,980	75	,299
Kesehatan Remaja	,095	75	,088	,984	75	,439

a. Lilliefors Significance Correction









LAMPIRAN 12**DATA DISTRIBUSI DEMOGRAFI RESPONDEN KELAS X DI MAN 2 KUTAI KARTANEGARA****Usia**

		Frequency	Percent	Valid Percent	Cumulative Percent
Valid	15	24	32,0	32,0	32,0
	16	48	64,0	64,0	96,0
	17	3	4,0	4,0	100,0
	Total	75	100,0	100,0	

Jenis Kelamin

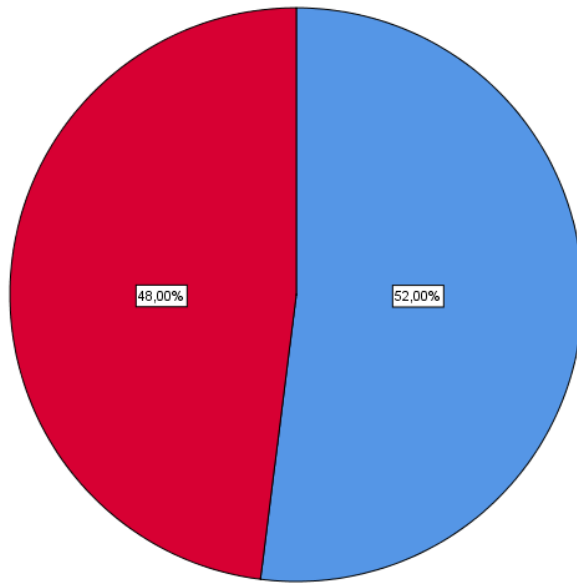
		Frequency	Percent	Valid Percent	Cumulative Percent
Valid	Laki-laki	44	58,7	58,7	58,7
	Perempuan	31	41,3	41,3	100,0
	Total	75	100,0	100,0	

LAMPIRAN 13**DATA DISTRIBUSI SEX BEBAS DAN KESEHATAN REMAJA RESPONDEN
KELAS X DI MAN 2 KUTAI KARTANEGARA**

		Sex Bebas			
		Frequency	Percent	Valid Percent	Cumulative Percent
Valid	Melakukan	39	52,0	52,0	52,0
	Tidak Melakukan	36	48,0	48,0	100,0
	Total	75	100,0	100,0	

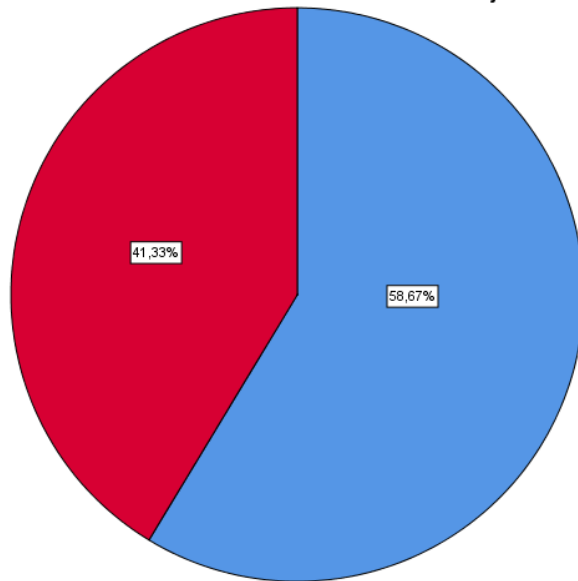
		Kesehatan Remaja			
		Frequency	Percent	Valid Percent	Cumulative Percent
Valid	sehat	44	58,7	58,7	58,7
	tidak sehat	31	41,3	41,3	100,0
	Total	75	100,0	100,0	

sex bebas



melakukan
tidak melakukan

kesehatan remaja



sehat
tidak sehat

LAMPIRAN 14**HASIL CROSSTAB ANTARA DATA VARIABEL SEX BEBAS DAN
VARIABEL KESEHATAN REMAJA****Sex Bebas * Kesehatan Remaja Crosstabulation**

			Kesehatan Remaja		Total
			Sehat	Tidak Sehat	
Sex Bebas	Melakukan	Count	28	11	39
		% within Sex Bebas	71,8%	28,2%	100,0%
		% within Kesehatan Remaja	63,6%	35,5%	52,0%
		% of Total	37,3%	14,7%	52,0%
	Tidak Melakukan	Count	16	20	36
		% within Sex Bebas	44,4%	55,6%	100,0%
		% within Kesehatan Remaja	36,4%	64,5%	48,0%
		% of Total	21,3%	26,7%	48,0%
Total	Count	44	31	75	
	% within Sex Bebas	58,7%	41,3%	100,0%	
	% within Kesehatan Remaja	100,0%	100,0%	100,0%	
	% of Total	58,7%	41,3%	100,0%	

LAMPIRAN 15

HASIL ANALISIS CHI SQUARE SEX BEBAS DENGAN KESEHATAN REMAJA

Chi-Square Tests					
	Value	df	Asymptotic Significance (2-sided)	Exact Sig. (2-sided)	Exact Sig. (1-sided)
Pearson Chi-Square	5,775 ^a	1	,016		
Continuity Correction ^b	4,702	1	,030		
Likelihood Ratio	5,845	1	,016		
Fisher's Exact Test				,020	,015
Linear-by-Linear Association	5,698	1	,017		
N of Valid Cases	75				

a. 0 cells (0,0%) have expected count less than 5. The minimum expected count is 14,88.

b. Computed only for a 2x2 table

BALASAN STUDI PENDAHULUAN



KEMENTERIAN AGAMA REPUBLIK INDONESIA
KANTOR KEMENTERIAN KABUPATEN KUTAI KARTANEGARA
MADRASAH ALIYAH NEGERI 2

Jalan Jelawat Timbau Nomor 32 Telephone (0541) 663718 Tenggarong 75511
Email : mantenggarong@kemenag.go.id, website : www.man2kukar.sch.id

Nomor : B-550/Ma.16.04/PP.00.6/10/2021

19 Oktober 2021

Lamp. :-

Prihal : Kesiediaan Melakukan Studi Pendahuluan

Yth. Ketua Prodi Ilmu Keperawatan Fakultas Ilmu Keperawatan
Universitas Muhammadiyah Kalimantan Timur
Di samarinda

Menindaklanjuti Surat Ketua Prodi Ilmu Keperawatan Fakultas Ilmu Keperawatan Universitas Muhammadiyah Kalimantan Timur Nomor : 172/FIK.2/C.6/B/2021 tanggal 04 Oktober 2021 perihal Permohonan Izin Studi Pendahuluan dalam rangka penelitian kolaborasi dosen dan mahasiswa, pada dasarnya kami menyetujui kegiatan tersebut dengan ketentuan sanggup mentaati segala peraturan yang berlaku dan menjaga nama baik Madrasah Aliyah Negeri 2 Kutai Kartanegara.

Demikian surat ini kami sampaikan untuk dipergunakan sebagaimana mestinya.



BALASAN SURAT IZIN UJI VALIDITAS



KEMENTERIAN AGAMA REPUBLIK INDONESIA
KANTOR KEMENTERIAN AGAMA KOTA SAMARINDA
MADRASAH ALIYAH NEGERI 2 SAMARINDA
Jalan Harmonika no.98 Sungai pinang LuarTelp/. 08115817272
www.man2samarinda.sch.id email:www.man2samarinda@ymail.com



No : 110/FIK.2/C.6/B/2022

29 Maret 2022

Lamp :-

Hal : Kesiadaan menerima Uji Validitas

Yth. Dekan Fakultas Ilmu Keperawatan
Universitas Muhammadiyah Kalimantan Timur

Menindaklanjuti SuratKeputusan Ketua Prodi S1 Keperawatan UMKT Nomor :
110/FIK.2/C.6/B/2022 tanggal 24 Maret perihal Kesiadaan menerima Uji Validitas dengan
daftar nama tim peneliti :

1. Dr. Hj. Nunung Herlina, S.Kp., M.Pd
2. Nahdya Rahma
3. Putri Diah Anggraini
4. Nabila Putri Mulyaneng sari

Pada dasarnya kami menyetujui Mahasiswa tersebut melakukan Uji Validitas di MAN 2
Samarinda dengan ketentuan sanggup mentaati segala peraturan yang berlaku dan menjaga
nama baik MAN 2 Samarinda.

Demikian surat ini kami sampaikan untuk dipergunakan sebagaimana mestinya



BALASAN SURAT IZIN PENELITIAN



KEMENTERIAN AGAMA REPUBLIK INDONESIA
KANTOR KEMENTERIAN KABUPATEN KUTAI KARTANEGARA
MADRASAH ALIYAH NEGERI 2

Jalan Jelawat Timbau Nomor 32 Telephone (0541) 663718 Tenggarong 75511
Email : mantenggarong@kemenag.go.id, website : www.man2kukar.sch.id

Nomor : B-453/Ma.16.04/PP.00.6/2/2022
Lamp. : -
Prihal : Kesiediaan Menerima Penelitian

22 April 2022

Yth. Dekan Fakultas Ilmu Keperawatan
Universitas Muhammadiyah Kalimantan Timur

Menindaklanjuti Surat Ketua Prodi S1 Keperawatan UMKT Nomor :
187/FIK.2/C.6/B/2022 tanggal 13 April 2022 perihal Permohonan Izin Penelitian dengan
daftar nama tim peneliti :

1. Dr. Hj. Nunung Herlina, S.Kep., M.Pd
2. Nahdya Rahma
3. Putri Diah Anggraini
4. Nabila Putri Mulyaneng Sari

pada dasarnya kami menyetujui Mahasiswa tersebut melakukan penelitian di MAN 2
Kutai Kartanegara dengan ketentuan sanggup mentaati segala peraturan yang berlaku
dan menjaga nama baik MAN 2 Kutai Kartanegara.

Demikian surat ini kami sampaikan untuk dipergunakan sebagaimana mestinya.


Kepala
Hummi Puji Astutik

SURAT UJI ETIK



KOMISI ETIK PENELITIAN KESEHATAN
FAKULTAS KEDOKTERAN
UNIVERSITAS MULAWARMAN
Jl. Krayan Kampus Gunung Kelua Samarinda-KALTIM 75119
Telp: 0541 – 748581 / 748449 ; email : ppd@unmul.ac.id



KOMISI ETIK PENELITIAN KESEHATAN
FAKULTAS KEDOKTERAN UNIVERSITAS MULAWARMAN
SAMARINDA

SURAT PERSETUJUAN KELAYAKAN ETIK
NO. 42/KEPK-FK/IV/2022

DIBERIKAN PADA PENELITIAN :

Hubungan Antara *Sedentary Lifestyle*, Pola Tidur dan Sex Bebas dengan Kesehatan Remaja Kelas X di MAN 2 Kutai Kartanegara

Peneliti :

Dr. Hj. Nunung Herlina, S.Kp., M.Pd

Nahdya Rahma

Putri Diah Angraini

Nabila Putri Mulyaneng Sari

Universitas Muhammadiyah Kalimantan Timur

Samarinda, 7 April 2022

Ketua



Dr. dr. Nataniel Tandirogang, M.Si

Anggota :

Dr. dr. Nurul Hasanah, M.Kes, Dr. dr. Eva Rachmi, M.Kes, M.Pd.,Ked,

dr. Abdul Mu'ti, M.Kes, Sp.Rad, Dr. drg. Sinaryani, M.Kes

Dr. Hadi Kuncoro, M.Farm. Apt, Prof. Dr. Drh. Hj.Gina Saptiani, M.Si

DOKUMENTASI















LEMBAR KONSULTASI (bimbingan)

Nama : Nahdya Rahma
Nim : 1811102411124
Judul Penelitian : Hubungan Antara Sex Bebas Dengan Kesehatan Remaja Kelas X di MAN 2 Kutai Kartanegara
Nama Pembimbing : Dr. Hj. Nunung Herlina, S.Kp., M.Pd

NO	TANGGAL	KONSULTASI	PARAF
1.	3 September 2021	Konsultasi judul dan bab 1 perbaikan penyusunan latar belakang	
2.	10 September 2021	Perbaikan bab 1 latar belakang penyusunan	
3.	24 September 2021	Konsultasi dan revisi bab 1 dan bab 2	
4.	8 Oktober 2021	Revisi bab 1, bab 2, bab 3. Penulisan, penambahan daftar pustaka	
5.	20 Oktober 2021	Perbaikan kerangka teori	
6.	29 November 2021	Revisi bab 1, bab 2 dan bab 3 perbaikan kerangka teori dan konsep, perbaikan kuesioner	

7.	27 Desember 2021	Menambahkan abstrak dan perbaiki penulisan	
8.	7 Januari 2022	Revisi bab 3 dan kuesioner	
9.	14 Januari 2022	Perbaiki abstrak dan daftar pustaka	
10.	2 Februari 2022	Persetujuan proposal penelitian	
11.	12 April 2022	Melakukan uji validitas dan reliabilitas	
12.	17 Mei 2022	Melakukan penelitian di MAN 2 Kutai Kartanegara	
13.	26 Mei 2022	Konsultasi dan revisi bab 4 hasil penelitian	
14.	2 Juni 2022	Revisi bab 4 pembahasan penambahan laporan penelitian	
15.	7 Juni 2022	Revisi abstrak dan penulisan	
16.	10 Juni 2022	Persetujuan laporan skripsi	

UJI PLAGIASI

**SKR : Hubungan antara sex
bebas dengan kesehatan
remaja kelas X**

by Nahdya Rahma

Submission date: 25-May-2023 09:05AM (UTC+0800)

Submission ID: 2101224969

File name: Skripsi_Nahdya_Rahma_1811102411124_terbaru.docx (638.58K)

Word count: 9374

Character count: 58625

SKR : Hubungan antara sex bebas dengan kesehatan remaja kelas X

ORIGINALITY REPORT

14%	14%	3%	2%
SIMILARITY INDEX	INTERNET SOURCES	PUBLICATIONS	STUDENT PAPERS

PRIMARY SOURCES

1	dspace.umkt.ac.id Internet Source	4%
2	repository.upi.edu Internet Source	1%
3	eprints.walisongo.ac.id Internet Source	1%
4	ejournal.undip.ac.id Internet Source	1%
5	journal.uwgm.ac.id Internet Source	1%
6	download.garuda.ristekdikti.go.id Internet Source	1%
7	ejr.stikesmuhkudus.ac.id Internet Source	1%
8	e-journal.unair.ac.id Internet Source	1%
9	journals.umkt.ac.id Internet Source	1%
10	jurnal.uui.ac.id Internet Source	1%
11	repository.stikes-bhm.ac.id Internet Source	1%
12	digilib.itskesicme.ac.id Internet Source	1%

Exclude quotes On
Exclude bibliography On

Exclude matches < 1%