

**ANALISIS PERBANDINGAN HARGA SAHAM
SEBELUM DAN SESUDAH PANDEMI COVID-19
PADA PERUSAHAAN PERBANKAN YANG TERDAFTAR DI
BURSA EFEK INDONESIA**

Skripsi

Untuk memenuhi salah satu persyaratan mencapai
derajat sarjana Manajemen



oleh :

Andriany

1911102431263

**PROGRAM STUDI MANAJEMEN
FAKULTAS EKONOMI BISNIS DAN POLITIK
UNIVERSITAS MUHAMMADIYAH KALIMANTAN TIMUR**

2023

**Analisis Perbandingan Harga Saham
Sebelum dan Sesudah Pandemi Covid-19
pada Perusahaan Perbankan yang Terdaftar di
Bursa Efek Indonesia**

Skripsi

Untuk memenuhi salah satu persyaratan mencapai
derajat sarjana Manajemen



oleh :

Andriany

1911102431263

**PROGRAM STUDI MANAJEMEN
FAKULTAS EKONOMI BISNIS DAN POLITIK
UNIVERSITAS MUHAMMADIYAH KALIMANTAN TIMUR
2023**

LEMBAR PERSETUJUAN

SKRIPSI

**ANALISIS PERBANDINGAN HARGA SAHAM
SEBELUM DAN SESUDAH PANDEMI COVID-19
PADA PERUSAHAAN PERBANKAN YANG TERDAFTAR DI
BURSA EFEK INDONESIA**

Oleh:

Andriany

1911102431263

Samarinda, 20 Juni 2023

Telah disetujui oleh:

Pembimbing,



Rahman Anshari, S.E., M.A

NIDN.1111089401

LEMBAR PENGESAHAN

SKRIPSI

ANALISIS PERBANDINGAN HARGA SAHAM
SEBELUM DAN SESUDAH PANDEMI COVID-19
PADA PERUSAHAAN PERBANKAN YANG TERDAFTAR DI
BURSA EFEK INDONESIA

Yang disiapkan dan disusun oleh :

Nama : Andriany

Nim : 1911102431263


Program Studi : S1 Manajemen

Telah dipertahankan di depan penguji pada tanggal 13 Juli 2023 dan dinyatakan telah memenuhi syarat untuk diterima sebagai kelengkapan guna mencapai derajat Sarjana Manajemen pada Universitas Muhammadiyah Kalimantan Timur.


Susunan Penguji

Penguji I : Sunarso, S.E., MM
NIDN. 9911001870

Penguji II : Rahman Anshari, S.E., M.A
NIDN. 1111089401



Mengetahui,

Dekan
Fakultas Ekonomi Bisnis dan Politik

Dr. M. Farid Wajidi, M.M., Ph.D
NIDN. 0605056501

Ketua
Program Studi Manajemen

Ihwan Susila, S.E., Ph.D
NIDN. 0620107201

PERNYATAAN ORSINALITAS

Yang bertanda tangan di bawah ini, saya :

Nama : Andriany

Nim : 1911102431263

Program Studi : Manajemen

Surel : andrianyriany8@gmail.com

Dengan ini menyatakan bahwa :

1. Skripsi ini adalah asli dan benar-benar hasil karya sendiri, baik sebagian maupun keseluruhan, bukan hasil karya orang lain yang mengatasnamakan saya, serta bukan merupakan hasil penjiplakan (*plagiarism*) dari hasil karya orang lain.
2. Karya dan pendapat orang lain dijadikan sebagai bahan rujukan (*referensi*) dalam skripsi ini, secara tertulis dan secara jelas dicantumkan sebagai bahan sumber acuan dengan menyebutkan nama pengarang dan dicantumkan di daftar pustaka sesuai dengan ketentuan penulisan ilmiah yang berlaku.
3. Pernyataan ini saya buat dengan sebenar-benarnya, apabila dikemudian hari terdapat penyimpangan dan atau ketidakbenaran dalam pernyataan ini, maka saya bersedia menerima sanksi akademis, dan sanksi-sanksi lainnya yang sesuai dengan peraturan perundang-undangan yang berlaku.

Samarinda, 15. 09/ 2023

Yang Membuat Pernyataan



Andriany

**Analisis Perbandingan Harga Saham
Sebelum dan Sesudah Pandemi COVID-19
pada Perusahaan Perbankan yang Terdaftar di Bursa Efek Indonesia (BEI)**

ABSTRAK

Tujuan penelitian ini untuk mengetahui perbandingan harga saham sebelum dan sesudah pandemi covid-19 pada perusahaan perbankan yang terdaftar di Bursa Efek Indonesia. Virus Covid-19 pertama kali masuk di Indonesia diumumkan pada tanggal 02 maret 2020. Masuknya covid-19 berdampak terhadap berbagai aspek salah satunya aspek perekonomian pada sektor perbankan. Teknik pengambilan sampel yang digunakan dalam penelitian ini menggunakan *sampling* jenuh yaitu teknik pengambilan sampel yang dimana seluruh perusahaan perbankan dalam Bursa Efek indonesia menjadi sampel. Data diolah dengan menggunakan uji *Wilcoxon Signed Rank Test* dengan menggunakan SPSS karena data tidak berdistribusi normal. Hasil dari penelitian ini menunjukkan bahwa terdapat perbedaan harga saham sebelum dan sesudah pandemi covid-19 pada perusahaan perbankan yang terdaftar di Bursa Efek Indonesia.

Kata Kunci : Harga Saham, Perbankan, Covid-19

*Share Price Comparison Analysis
Before And After The COVID-19 Pandemic
At Banking Companies Registered on the Indonesia Stock Exchange (IDX)*

ABSTRACT

The purpose of this study was to find out the comparison of stock prices before and after the Covid-19 pandemic for banking companies listed on the Indonesia Stock Exchange. The Covid-19 virus first entered Indonesia was announced on March 2 2020. The entry of Covid-19 has an impact on various aspects, one of which is the economic aspect in the banking sector. The sampling technique used in this study uses saturated sampling, namely a sampling technique in which all banking companies on the Indonesian Stock Exchange are sampled. Data is processed by paired sample t-test if the data is normally distributed, but if the data is not normally distributed then the data is processed using the Wilcoxon Signed Rank Test using SPSS. The results of this study indicate that there are differences in stock prices before and after the Covid-19 pandemic for banking companies listed on the Indonesia Stock Exchange.

Keywords: Stock Prices, Banking, Covid-19

KATA PENGANTAR

Assalamu'alaikum Warahmatullahi Wabarakatuh

Puji syukur atas kehadiran Allah SWT, yang telah memberikan segala karunia dan limpahan rahmatnya, serta jujungan kita Nabi Muhammad SAW sebagai panutan kita yang akhirnya penulis dapat menyelesaikan skripsi yang berjudul “ANALISIS PERBANDINGAN HARGA SAHAM SEBELUM DAN SESUDAH PANDEMI COVID-19 PADA PERUSAHAAN PERBANKAN YANG TERDAFTAR DI BURSA EFEK INDONESIA”.

Penulis menyadari bahwa sepenuhnya dalam menyusun skripsi masih banyak hambatan dan juga kesulitan yang dihadapi. Namun berkat bimbingan, saran, dan bantuan dari berbagai pihak skripsi ini dapat diselesaikan.

Sebagaimana ungkapan rasa syukur saya dalam kesempatan kali ini ingin mengucapkan terima kasih kepada.

1. Kepada orang tua saya tercinta Bapak Jamaluddin dan Ibu Suryani, dan kakak saya Andy Darmawan dan adik saya Aldy Ferdiansyah dan Andriyana yang selalu membantu saya serta selalu mendukung saya..
2. Bapak Prof. Dr. Bambang Setiaji selaku Rektor UMKT (Universitas Muhammadiyah Kalimantan Timur).
3. Bapak Drs. M. Farid Wajdi, M.M., Ph.D selaku Dekan Fakultas Ekonomi Bisnis dan Politik Universitas Muhammadiyah Kalimantan Timur.
4. Bapak Ihwan Susila, S.E., Ph.D selaku Ketua Program Studi Manajemen Universitas Muhammadiyah Kalimantan Timur.

5. Bapak Rahman Anshari, S.E., M.A selaku Dosen Pembimbing. Terima kasih telah membimbing penulis selama masa perkuliahan.
6. Bapak Sunarso, S.E.,MM selaku Dosen Penguji. Terima kasih atas ilmu, bimbingan, koreksi dan arahan yang baik, yang telah diberikan kepada penulis.
7. Seluruh Dosen Pengajar Program Studi Manajemen serta seluruh Staf TU dan Akademik yang selama ini membantu penulis selama masa perkuliahan di Universitas Muhammadiyah Kalimantan Timur.
8. Terima kasih juga kepada sahabat dan orang terdekat yang selalu memberikan motivasi dan nasehat agar dapat menyelesaikan skripsi ini, Ahmad Fajar Eriad, Ichsan, Aynul Aqsha, Melisa, Shufiyanti saya ucapkan terima kasih.

Wassalamu'alaikum Warahmatullahi Wabarakatuh

Samarinda, 13 Juli 2023




Andriany

DAFTAR ISI

LEMBAR PERSETUJUAN	ii
LEMBAR PENGESAHAN.....	iii
ABSTRAK.....	v
<i>ABSTRACT</i>	vi
KATA PENGANTAR	vii
DAFTAR ISI.....	ix
DAFTAR TABEL	xi
DAFTAR GAMBAR.....	xii
BAB I PENDAHULUAN.....	1
A. Latar Belakang.....	1
B. Rumusan Masalah.....	5
C. Tujuan Penelitian.....	5
D. Manfaat Penelitian.....	5
BAB II KAJIAN PUSTAKA DAN PERUMUSAN HIPOTESIS.....	7
A. Penelitian Terdahulu.....	7
B. Teori dan Kajian Pustaka	11
a. Teori Sinyal (<i>Signaling Theory</i>).....	11
b. Covid-19	13
c. Harga saham	14
d. Perbankan.....	15
C. Kerangka Pikir	16
D. Perumusan Hipotesis.....	17
BAB III METODE PENELITIAN.....	19

A. Jenis Penelitian.....	19
B. Definisi Operasional.....	19
C. Populasi Dan Sampel	21
D. Jenis dan Sumber Data	22
E. Metode Pengumpulan Data.....	22
F. Teknik Analisi Data	23
BAB IV HASIL DAN PEMBAHASAN	27
A. Gambaran Umum Objek Penelitian	27
B. Deskripsi Data dan Analisis Data	27
BAB V PENUTUP	34
A. Kesimpulan.....	34
B. Keterbatasan Penelitian	35
C. Saran.....	35
DAFTAR PUSTAKA	37
LAMPIRAN	40



DAFTAR TABEL

Tabel 2.1 Penelitian Terdahulu.....	7
Tabel 4. 1 Analisis Deskriptif.....	28
Tabel 4. 2 Hasil Uji Normalitas Harga Saham	29
Tabel 4. 3 Uji <i>Wilcoxon Signed Rank Tes</i>	30
Tabel 4. 4 Uji <i>Wilcoxon Signed Rank Tes</i>	32
Lampiran 1 Daftar Populasi & Sampel.....	42
Lampiran 2 Tabulasi Data.....	44
Lampiran 3 Hasil Uji Spss	100
Lampiran 4 Uji Plagiasi	102
Lampiran 5 Lembar Saran.....	103
Lampiran 6 Lembar Konsultasi.....	104

DAFTAR GAMBAR

Gambar 2.1 Kerangka Pikir	17
---------------------------------	----