

LAMPIRAN

BIODATA PENELITI



A. Data Pribadi

Nama : Indah Widyawati Sari
Tempat, Tanggal Lahir : Samarinda, 29 Juli 2001
Alamat : Jl. P. Suryanata, Perum Bukit Pinang, Rt 13,
Kecamatan Samarinda Ulu, Kabupaten Kota
Samarinda

B. Riwayat Pendidikan

- Tamat SD tahun : 2013 di SDN 016 Samarinda
- Tamat SMP : 2016 di SMPN 5 Samarinda
- Tamat SLTA : 2019 di SMKN 17 Samarinda

Tanggal Ujian : Juli 2023

Judul Penelitian :

Hubungan Antara Lingkungan Teman Sebaya Dengan Sikap Terhadap Alkohol Pada Mahasiswa Teknik Mesin Di Politeknik Negeri Samarinda

Pembimbing : Ghozali M.H., M.Kes., Ph.D

Demikian permohonan pengajuan penguji ini saya sampaikan atas perhatiannya saya ucapkan terima kasih.

Wassalamu'alaikum Wr. Wb.

Samarinda, 04 Juli 2023

Hormat Saya

Mahasiswa

Indah Widyawati Sari

NIM. 1911102413190

Lampiran 2 Surat Izin Validitas




UMKT
Program Studi
Kesehatan Masyarakat
Fakultas Kesehatan Masyarakat

Telp. 0541-748511 Fax.0541-766832

Website <http://kesmas.umkt.ac.id>

email: kesmas@umkt.ac.id



بِسْمِ اللَّهِ الرَّحْمَنِ الرَّحِيمِ

Nomor : 300/FIK.3/C.3/B/2023
Lampiran : -
Perihal : **Permohonan Izin Validitas**

Yth.

Ketua Program Studi S1 Teknik Mesin Universitas Muhammadiyah Kalimantan Timur
di Tempat

Assalamu'alaikum Warahmatullahi Wabarakatuh

Dengan hormat teriring salam dan do'a kami haturkan semoga Bapak/Ibu selalu dalam keadaan sehat walafiat.

Sehubungan penyusunan tugas akhir Skripsi Mahasiswa Program Studi S1 Kesehatan Masyarakat, Fakultas Kesehatan Masyarakat, Universitas Muhammadiyah Kalimantan Timur, bersama ini disampaikan permohonan izin validitas di Program Studi S1 Teknik Mesin Universitas Muhammadiyah Kalimantan Timur dengan nama mahasiswa berikut :

Nama : Indah Widyawati Sari
NIM : 1911102413190
Judul Penelitian : Hubungan Antara Lingkungan Teman Sebaya dengan Sikap Terhadap Alkohol pada Mahasiswa Teknik Mesin di Politeknik Negeri Samarinda

Pelaksanaan waktu kegiatan disesuaikan dengan tempat Bapak/Ibu pimpin. Demikian yang dapat disampaikan, atas perhatian dan kerjasamanya kami mengucapkan terima kasih.

Wassalamu'alaikum Warahmatullahi Wabarakatuh

Samarinda, 20 Ramadhan 1444 H

11 April 2023 M

Ketua Prodi S1 Kesehatan Masyarakat

Nida Amalia, M.PH
NIDN. 1101119301

Tembusan disampaikan kepada:

1. Mahasiswa yang bersangkutan
2. Arsip

Kampus 1 : Jl. Ir. H. Juanda, No.15, Samarinda
Kampus 2 : Jl. Pelita, Pesona Mahakam, Samarinda

Lampiran 3 Surat Balasan Izin Validitas



UMKT
Program Studi
Teknik Mesin

Fakultas Sains dan Teknologi

Telp. 0541-748511 Fax.0541-766832

Website <http://mesin.umkt.ac.id>

email: mesin@umkt.ac.id



بِسْمِ اللَّهِ الرَّحْمَنِ الرَّحِيمِ

Nomor : 894/FST.2/A.5/B/2023
Lampiran : -
Perihal : Surat Balasan Permohonan Izin Validitas

Kepada Yth.
Ketua Program Studi S1 Kesehatan Masyarakat
Universitas Muhammadiyah Kalimantan Timur
di -

Tempat

Assalamu 'alaikum Warahmatullahi Wabarakatuh

Semoga Allah Subhanahu wa ta'ala senantiasa melimpahkan rahmat dan karunia-Nya kepada kita sekalian dalam mengemban amanah, Aamiin.

Sehubungan dengan adanya surat dari Ketua Program Studi S1 Kesehatan Masyarakat Fakultas Kesehatan Masyarakat UMKT Nomor: 300/FIK.3/C.3/B/2023 tentang Surat Permohonan Izin Validitas. Dengan detail mahasiswa sebagai berikut :

Nama : Indah Widyawati Sari

NIM : 1911102413190

Program Studi : S1 Kesehatan Masyarakat

Maka dengan ini Ketua Program Studi S1 Teknik Mesin Fakultas Sains dan Teknologi UMKT memberikan izin bagi mahasiswa tersebut untuk melakukan Validitas data mahasiswa Prodi S1 Teknik Mesin.

Demikian surat balasan ini kami sampaikan untuk dapat dipergunakan sebagaimana mestinya.

Wassalamu 'alaikum Warahmatullahi Wabarakatuh

Samarinda, 04 Mei 2023

Ketua Program Studi S1 Teknik Mesin,



Amis Siti Nurrohkavati, S. T., M. T
NIDN. 1114019202

Tembusan:
I. Arsip

Lampiran 4 Surat Izin Penelitian



UMKKT
Program Studi
Kesehatan Masyarakat
Fakultas Kesehatan Masyarakat

Telp. 0541-748511 Fax.0541-766832

Website <http://kesmas.umkt.ac.id>

email: kesmas@umkt.ac.id



بِسْمِ اللَّهِ الرَّحْمَنِ الرَّحِيمِ

Nomor : 443/FIK.3/C.3/B/2023
Lampiran : -
Perihal : **Permohonan Izin Penelitian**

Yth.

Kepala Jurusan Teknik Mesin Politeknik Negeri Samarinda
di Tempat

Assalamu'alaikum Warahmatullahi Wabarakatuh

Dengan hormat teriring salam dan do'a kami haturkan semoga Bapak/Ibu selalu dalam keadaan sehat walafiat.

Sehubungan penyusunan tugas akhir Skripsi Mahasiswa Program Studi S1 Kesehatan Masyarakat, Fakultas Kesehatan Masyarakat, Universitas Muhammadiyah Kalimantan Timur, bersama ini disampaikan permohonan izin penelitian di Politeknik Negeri Samarinda dengan nama mahasiswa berikut :

Nama : Indah Widyawati Sari
NIM : 1911102413190
Judul Penelitian : Hubungan Antara Lingkungan Teman Sebaya dengan Sikap Terhadap Alkohol pada Mahasiswa Teknik Mesin di Politeknik Negeri Samarinda

Pelaksanaan waktu kegiatan disesuaikan dengan tempat Bapak/Ibu pimpin. Demikian yang dapat disampaikan, atas perhatian dan kerjasamanya kami mengucapkan terima kasih.

Wassalamu'alaikum Warahmatullahi Wabarakatuh

Samarinda, 27 Syawal 1444 H
17 Mei 2023 M

Ketua Prodi S1 Kesehatan Masyarakat

Nida Amalia, M.PH
NIDN. 1101119301

Tembusan disampaikan kepada:

1. Mahasiswa yang bersangkutan
2. Arsip

Lampiran 5 Surat Balasan Permohonan Izin Penelitian



KEMENTERIAN PENDIDIKAN, KEBUDAYAAN, RISET DAN TEKNOLOGI

POLITEKNIK NEGERI SAMARINDA

JURUSAN TEKNIK MESIN

Jalan Dr. Cipto Mangunkusumo Kampus Gunung Panjang Samarinda 75131

Telepon: PABX (0541) 260588 – 260553 – 262018 FAX. (0541) 260355

Website : www.polnes.ac.id E-mail : polnes@polnes.ac.id

Nomor : 036/PL/7.5/TU/2023
Lampiran :
Perihal : Surat Balasan Permohonan Izin Penelitian

Kepada Yth.
Ketua Program Studi S1 Jurusan Teknik Mesin
Universitas Muhammadiyah Kalimantan Timur
Di -
Tempat

Dengan hormat,

Sehubungan dengan adanya surat Nomor : 443/FIK.3/C.3/B/2023 tentang Permohonan Izin Penelitian oleh mahasiswa UMKT Program Studi Kesehatan Masyarakat pada daftar berikut :

| No. | Nama | NIM |
|-----|------------------------|---------------|
| 1 | Indah Widyawati | 1911102413190 |
| 2 | Nur Fadillah Putri | 1911102413166 |
| 3 | Putri Aulia Wulandari | 1911102413176 |
| 4 | M. Gazali Ramadani | 1911102413105 |
| 5 | Wiva Aristi Anasthasia | 1911102413159 |

Dengan ini kami sampaikan bahwa mahasiswa tersebut di atas telah Melakukan Penelitian di Jurusan Teknik Mesin dengan waktu yang disesuaikan.

Demikian surat balasan ini kami sampaikan untuk dapat dipergunakan sebagaimana mestinya.

Samarinda, 14 Juni 2023
Ketua Jurusan Teknik Mesin
Politeknik Negeri Samarinda



Ir. Supatno, S.T., MT., IPM
NIP. 19640815 199003 1 004

1. LEMBAR INFORMENT CONSENT

Pengisian kuesioner merupakan suatu bagian dari penelitian skripsi dengan Judul Hubungan Lingkungan Teman Sebaya Dengan Sikap Terhadap Alkohol Pada Mahasiswa Teknik Mesin Di Politeknik Negeri Samarinda. Mohon diisi dengan jawaban yang sebenarnya dan sejujur-jujurnya. Kami akan merahasiakan seluruh informasi yang anda berikan.

Apakah anda bersedia mengisi kuisisioner ini?

- YA, BERSEDIA
- TIDAK BERSEDIA

A. KARAKTERISTIK RESPONDEN

Inisial :

Jenis Kelamin :

Umur :

Kelas :

Angkatan :

Tempat Tinggal :

2. KUESIONER LINGKUNGAN TEMAN SEBAYA

Petunjuk Pengisian

1. Pilihlah satu jawaban yang anda yakini paling tepat dengan memberikan tanda centang (√).
2. Isilah jawaban dengan jujur dan sesuai dengan pendapat serta keadaan yang sebenarnya.
3. Tanyakan jika ada hal yang kurang jelas atau kurang mengerti

Lampiran 7 Kuesioner Penelitian

| No | Pertanyaan | YA | TIDAK |
|----|---|----|-------|
| 1 | Apakah teman sebaya anda pernah membawa alkohol saat sedang berkumpul | | |
| 2 | Apakah anda merasa biasa saja berada diantara teman sebaya anda yang minum alkohol | | |
| 3 | Apakah anda memiliki teman sebaya yang minum alkohol | | |
| 4 | Apakah anda tertekan ketika melihat teman sebaya anda minum alkohol | | |
| 5 | Apakah teman sebaya anda pernah mengajak untuk minum alkohol | | |
| 6 | Apakah jika ada acara/pesta teman sebaya anda ada yang minum alkohol | | |
| 7 | Apakah teman sebaya anda pernah mabuk karena minum alkohol terlalu banyak | | |
| 8 | Apakah teman sebaya tidak pernah mengingatkan jika anda melakukan kesalahan | | |
| 9 | Apakah anda merasa tergoda untuk minum alkohol ketika melihat teman sebaya anda minum alkohol | | |
| 10 | Apakah anda merasa lingkungan teman sebaya dapat mempengaruhi dalam minum alkohol | | |
| 11 | Apakah teman sebaya anda mendukung jika anda melakukan hal-hal yang tidak baik | | |

3. KUESIONER SIKAP TERHADAP ALKOHOL

Petunjuk Pengisian

1. Pilihlah satu jawaban yang anda yakini paling tepat dengan memberikan tanda centang (√).
2. Isilah jawaban dengan jujur dan sesuai dengan pendapat serta keadaan yang sebenarnya.
3. Tanyakan jika ada hal yang kurang jelas atau kurang mengerti Adapun penjelasan mengenai pengisian kuesioner sebagai berikut:
 - SS : Sangat Setuju
 - S : Setuju
 - RG : Ragu-ragu
 - TS : Tidak Setuju
 - STS : Sangat Tidak Setuju

| No. | Pertanyaan | SS | S | RG | TS | STS |
|-----|---|----|---|----|----|-----|
| 1. | Saya yakin bahwa konsumsi alkohol dapat membahayakan kesehatan saya | | | | | |
| 2. | Saya merasa bahwa konsumsi alkohol tidak membuat saya terlihat keren | | | | | |
| 3. | Menurut saya seharusnya minuman alkohol dijual secara bebas | | | | | |
| 4. | Saya merasa beban saya menghilang jika mengkonsumsi minuman beralkohol | | | | | |
| 5. | Saya merasa bahwa kampanye untuk mengurangi konsumsi alkohol di masyarakat adalah penting | | | | | |
| 6. | Saya percaya bahwa konsumsi alkohol dapat meningkatkan kesenangan dalam suatu acara | | | | | |
| 7. | Saya tetap mencoba minuman alkohol walaupun orang lain sudah melarang saya | | | | | |
| 8. | Saya yakin bahwa konsumsi alkohol dapat membantu mengurangi stres | | | | | |
| 9. | Saya merasa konsumsi alkohol merupakan tindakan yang merugikan orang lain | | | | | |
| 10. | Saya merasa bahwa mengkonsumsi alkohol merupakan suatu kebutuhan bagi saya | | | | | |
| 11. | Saya yakin konsumsi alkohol tidak dapat membantu mengatasi stres | | | | | |
| 12. | Saya merasa bahwa konsumsi alkohol membuat saya terlihat dewasa | | | | | |
| 13. | Saya merasa bahwa saat minum alkohol adalah hal yang menyenangkan | | | | | |
| 14. | Saya yakin membeli minuman alkohol adalah sebuah pelanggaran hukum | | | | | |
| 15. | Saya merasa bahwa konsumsi alkohol tidak ada gunanya bagi saya | | | | | |

**FAKTOR-FAKTOR YANG MEMPENGARUHI TINGGINYA
KONSUMSI ALKOHOL PADA REMAJA PUTRA DI DESA
KERAMAS KECAMATAN BLAHBATUH
KABUPATEN GIANYAR**

I Putu Artha Wijaya
Pogram Studi S1 Keperawatan
STIKES Bina Usada Bali
artha_wijaya001@yahoo.com

ABSTRACT

Alcohol or liquor is a drink contain ethanol which is cause impairment of consciousness and if consumed is constantly can be addictive. Teenager is a transition period or the transition for the children to adulthood. The result of preliminary study was done in Keramas village found 10 respondent 6 of teenagers had drinking alcohol habit. This study aimed at indentified the affecting factor of the high alcohol consumption on adolescent's boy in Keramas village. This study used descriptive analytic research design with cross sectional. The sample was used about 250 respondents with sample collecting technique by simple random sampling and the research instrument was questionnaire. Statistic test which was Chi-Square Test with significant impact (value $\alpha=0,05$).

The bivariate test with Chi-Square Test showed that five variables had a significant relation towards alcohol on teenager. Knowledge level p value=0,001, attitude p value=0,001, adoptive parent style p value= 0,001, peers p value=0,001, and environment p value=0,001.

Hopefully this study result could be referred by all insitution which was related of both educational and health service to give education to society and teenagers especially on alcohol and the factors affecting consumption of alcohol.

Key words: *Education level, attitude, adoptive parent style, peers, environment, alcohol consumption*

LATAR BELAKANG

Berkembangnya jaman, menyebabkan setiap orang dituntut untuk lebih maju. Manusia harus terbuka dengan hal-hal baru jika tidak ingin ketinggalan oleh kemajuan jaman, tentunya hal ini memberikan pengaruh dan dampak luar biasa bagi perkembangan di berbagai bidang dan nilai kehidupan. Era globalisasi telah merubah cara pandang penduduk dunia dan melahirkan kebiasaan-kebiasaan baru yang tidak sesuai dengan gaya hidup sehat, salah satunya yaitu mengkonsumsi alkohol (Maryani & Rizki, 2010).

Minuman beralkohol sendiri Etanol adalah bahan psikoaktif yang dapat menurunkan kesadaran pengkonsumsinya. Berdasarkan Masa remaja adalah masa transisi atau peralihan dari masa anak menuju masa dewasa (Syamsu, 2011). Kelompok remaja 10-24 tahun memiliki kebutuhan yang sangat bergantung pada beberapa karakteristik, disesuaikan dengan

peraturan Menteri Kesehatan RI No. 86/Menkes/Per/IV/77 tentang minuman keras, minuman beralkohol dapat dikategorikan sebagai minuman keras dan dibagi menjadi 3 golongan berdasarkan persentase kandungan etanol volume per volume pada suhu 20° C. Minuman dengan kadar etanol 1-5% dikategorikan sebagai minuman keras golongan A, minuman dengan kadar etanol lebih dari 5% sampai dengan 20% tergolong minuman keras golongan B sedangkan minuman dengan kadar etanol golongan C mengandung etanol lebih dari 20% sampai dengan 55% (Jurnal LPPOM MUI, 2006).

sendiri merupakan segmen yang besar dari populasi, keadaan yang perlu diperhatikan adalah kebutuhannya. Remaja pada umur karakteristik individu, misalnya umur, aktivitas seksual, pendidikan yang diterima di sekolah dan status ketenagakerjaan,

**FAKTOR-FAKTOR YANG BERHUBUNGAN DENGAN KONSUMSI
MINUMAN BERALKOHOL PADA REMAJA USIA 15-18 TAHUN
DI SMAN 6 KUPANG**

Maria Sri Anita Saputri Fowo¹, Jannes Bastian Selly², Herliana Monika Azi Djogo³

¹Mahasiswa Program Studi Ners Tahap Akademik Universitas Citra Bangsa

²Program Studi DIII Kebidanan, Fakultas Kesehatan, Universitas Citra Bangsa

³Program Studi Ners, Fakultas Kesehatan, Universitas Citra Bangsa

Email: putri_fowo@gmail.com

ABSTRAK

Perilaku konsumsi minuman beralkohol dapat mengakibatkan timbulnya bentuk kenakalan, perkelaian, geng remaja, perbuatan asusila, maraknya premanisme pada kalangan remaja, tawuran, mengganggu ketertiban umum, hilangnya rasa aman, dan rusaknya tatanan sosial dalam masyarakat. Ada beberapa faktor yang dapat mempengaruhi perilaku konsumsi minuman beralkohol seperti faktor pengetahuan, sikap remaja dan lingkungan sosial. Tujuan penelitian ini adalah menganalisa hubungan antara pengetahuan, sikap, lingkungan sosial dengan perilaku konsumsi minuman beralkohol pada remaja usia 15-18 tahun di SMAN 6 Kupang. Penelitian dilakukan di SMA N 6 Kupang selama 1 bulan, dimulai dari tanggal 17 Maret -17 April 2020. Desain penelitian yang digunakan dalam penelitian ini adalah korelasi analitik dengan pendekatan *cross sectional*. Responden dalam penelitian ini berjumlah 172 orang dengan teknik pengambilan sampel *simple random sampling*. Instrumen yang digunakan adalah kuesioner. Hasil uji statistik dengan menggunakan uji *spearman rho* didapatkan pengetahuan p value = $0,003 < 0,05$, sikap p value = $0,002 < 0,05$ dan lingkungan sosial p value = $0,002 < 0,05$ sehingga ada hubungan antara pengetahuan, sikap dan lingkungan sosial dengan perilaku konsumsi minuman beralkohol pada remaja usia 15-18 tahun di SMA N 6 Kupang. Pihak sekolah lebih meningkatkan strategi dalam pencegahan konsumsi minuman beralkohol dengan cara memberikan pendidikan kepada siswa terkait konsumsi alkohol beserta dampaknya.

Kata Kunci: konsumsi alkohol, remaja, pengetahuan, sikap, lingkungan sosial.

FAKTOR-FAKTOR YANG MEMPENGARUHI TINGGINYA KONSUMSI ALKOHOL PADA REMAJA PUTRA DI DESA KERAMAS KECAMATAN BLAHBATUH KABUPATEN GIANYAR

I Putu Artha Wijaya
Pogram Studi S1 Keperawatan
STIKES Bina Usada Bali
artha_wijaya001@yahoo.com

ABSTRACT

Alcohol or liquor is a drink contain ethanol which is cause impairment of consciousness and if consumed is constantly can be addictive. Teenager is a transition period or the transition for the children to adulthood. The result of preliminary study was done in Keramas village found 10 respondent 6 of teenagers had drinking alcohol habit. This study aimed at indentified the affecting factor of the high alcohol consumption on adolescent's boy in Keramas village. This study used descriptive analytic research design with cross sectional. The sample was used about 250 respondents with sample collecting technique by simple random sampling and the research instrument was questionnaire. Statistic test which was Chi-Square Test with significant impact (value $\alpha=0,05$).

The bivariate test with Chi-Square Test showed that five variables had a significant relation towards alcohol on teenager. Knowledge level p value=0,001, attitude p value=0,001, adoptive parent style p value= 0,001, peers p value=0,001, and environment p value=0,001.

Hopefully this study result could be referred by all institution which was related of both educational and health service to give education to society and teenagers especially on alcohol and the factors affecting consumption of alcohol.

Key words: Education level, attitude, adoptive parent style, peers, environment, alcohol consumption

LATAR BELAKANG

Berkembangnya jaman, menyebabkan setiap orang dituntut untuk lebih maju. Manusia harus terbuka dengan hal-hal baru jika tidak ingin ketinggalan oleh kemajuan jaman, tentunya hal ini memberikan pengaruh dan dampak luar biasa bagi perkembangan di berbagai bidang dan nilai kehidupan. Era globalisasi telah merubah cara pandang penduduk dunia dan melahirkan kebiasaan-kebiasaan baru yang tidak sesuai dengan gaya hidup sehat, salah satunya yaitu mengkonsumsi alkohol (Maryani & Rizki, 2010).

Minuman beralkohol sendiri Etanol adalah bahan psikoaktif yang dapat menurunkan kesadaran pengkonsumsinya. Berdasarkan Masa remaja adalah masa transisi atau peralihan dari masa anak menuju masa dewasa (Syamsu, 2011). Kelompok remaja 10-24 tahun memiliki kebutuhan yang sangat bergantung pada beberapa karakteristik, disesuaikan dengan

peraturan Menteri Kesehatan RI No. 86/Menkes/Per/IV/77 tentang minuman keras, minuman beralkohol dapat dikategorikan sebagai minuman keras dan dibagi menjadi 3 golongan berdasarkan persentase kandungan etanol volume per volume pada suhu 20° C. Minuman dengan kadar etanol 1-5% dikategorikan sebagai minuman keras golongan A, minuman dengan kadar etanol lebih dari 5% sampai dengan 20% tergolong minuman keras golongan B sedangkan minuman dengan kadar etanol golongan C mengandung etanol lebih dari 20% sampai dengan 55% (Jurnal LPPOM MUI, 2006).

sendiri merupakan segmen yang besar dari populasi, keadaan yang perlu diperhatikan adalah kebutuhannya. Remaja pada umur karakteristik individu, misalnya umur, aktivitas seksual, pendidikan yang diterima di sekolah dan status ketenagakerjaan,

**PENGETAHUAN DAN SIKAP REMAJA TENTANG BAHAYA MINUMAN KERAS
DI KABUPATEN HALMAHERA UTARA***Adolescent Knowledge and Attitudes about The dangers of Alcohol di North Halmahera*Krisdianti. B. Badalia¹, Meidy D.Ar. Noya²¹Mahasiswa Program Studi Keperawatan, Fakultas Sains Teknologi dan Kesehatan –
Universitas Hein Namotemo - Tobelo²Dosen Program Studi Bimbingan dan Konseling, Fakultas Ilmu Sosial dan Kependidikan –
Universitas Hein Namotemo - TobeloE-mail: krisdiantidian07@gmail.com

Diterima : 14 Desember 2021

Disetujui : 7 Januari 2022

Diterbitkan : 9 Januari 2022

ABSTRACT

Liquor is all drinks that contain alcohol (psychoactive substances) that are addictive which work, selectively, especially on the brain, so that it can cause changes in behavior, emotions, and cognitive, in North Halmahera. The method used in this study uses a quantitative method with a descriptive approach. This research was conducted in North Halmahera with purposive sampling technique. The sample of this study was 396 adolescents with criteria aged 12-21 years, had not or had ever consumed liquor. Collecting data using a questionnaire. The results showed that most of the respondents (90.7%) had good knowledge, 6.8% had sufficient knowledge, and 2.5% lacked knowledge in adolescents. As for the attitude of teenagers about the dangers of drinking alcohol (100%) all respondent have a good attitude. So that socialization and counseling are needed to maximize the knowledge and attitudes of adolescents.

Keywords: Knowledge, Attitude, Dangers of liquor

ABSTRAK

Minuman Keras adalah semua minuman yang mengandung alkohol (zat psikoaktif) bersifat adiktif yang bekerja, secara selektif terutama pada otak, sehingga dapat menimbulkan perubahan pada perilaku, emosi, dan kognitif. Tujuan dari penelitian untuk mengidentifikasi pengetahuan dan sikap akan bahaya minuman keras pada kalangan remaja di Halmahera Utara. Metode yang digunakan dalam penelitian ini menggunakan metode kuantitatif dengan pendekatan Deskriptif. Penelitian ini dilakukan di Halmahera Utara dengan teknik sampling Purposive Sampling. Sampel penelitian ini sebanyak 396 remaja dengan kriteria berusia 12-21 tahun, belum atau sudah pernah mengonsumsi minuman keras. Pengumpulan data menggunakan kuesioner. Hasil penelitian menunjukan sebagian besar responden (90,7%) mempunyai pengetahuan baik, 6,8% pengetahuan cukup, 2,5% pengetahuan kurang pada anak remaja. Sedangkan untuk sikap remaja tentang bahaya minuman keras itu (100%) semua responden memiliki sikap baik. Sehingga diperlukan sosialisasi dan penyuluhan untuk memaksimalkan pengetahuan dan sikap remaja.

Kata Kunci: Pengetahuan, Sikap, Bahaya Minuman Keras

PENDAHULUAN

World Health Organization (2014) menyebutkan di seluruh dunia 61,7% dari penduduk berusia 15 tahun atau lebih pernah minum alkohol dalam 12 bulan terakhir, bahkan sekitar 16% adalah peminum berat. Data juga menunjukkan sekitar 17 juta

remaja putra dari kelompok usia di atas 18 tahun adalah seorang *Alcohol Use Disorders* (AUDs), sedangkan pada usia 12-17 tahun jumlah penyalahgunaan alkohol mencapai 855.000 orang (*National Institute on Alcohol Abuse and Alcoholism*, 2012).

Explore

Case Processing Summary

| | Cases | | | | | |
|---------------|-------|---------|---------|---------|-------|---------|
| | Valid | | Missing | | Total | |
| | N | Percent | N | Percent | N | Percent |
| Teman_Sebaya | 185 | 100.0% | 0 | 0.0% | 185 | 100.0% |
| Sikap_Alkohol | 185 | 100.0% | 0 | 0.0% | 185 | 100.0% |

Descriptives

| | | Statistic | Std. Error | |
|--------------|----------------------------------|-------------|------------|--|
| Teman_Sebaya | Mean | 4.90 | .166 | |
| | 95% Confidence Interval for Mean | Lower Bound | 4.57 | |
| | | Upper Bound | 5.23 | |
| | 5% Trimmed Mean | 4.88 | | |
| | Median | 5.00 | | |
| | Variance | 5.121 | | |
| | Std. Deviation | 2.263 | | |
| | Minimum | 0 | | |
| | Maximum | 10 | | |
| | Range | 10 | | |
| | Interquartile Range | 4 | | |
| | Skewness | .020 | .179 | |
| | Kurtosis | -.589 | .355 | |

| | | | | |
|---------------|----------------------------------|-------------|--------|------|
| Sikap_Alkohol | Mean | | 28.75 | .734 |
| | 95% Confidence Interval for Mean | Lower Bound | 27.30 | |
| | | Upper Bound | 30.20 | |
| | 5% Trimmed Mean | | 28.29 | |
| | Median | | 27.00 | |
| | Variance | | 99.623 | |
| | Std. Deviation | | 9.981 | |
| | Minimum | | 15 | |
| | Maximum | | 62 | |
| | Range | | 47 | |
| | Interquartile Range | | 15 | |
| | Skewness | | .676 | .179 |
| | Kurtosis | | -.189 | .355 |

Tests of Normality

| | Kolmogorov-Smirnov ^a | | | Shapiro-Wilk | | |
|---------------|---------------------------------|-----|------|--------------|-----|------|
| | Statistic | df | Sig. | Statistic | df | Sig. |
| Teman_Sebaya | .117 | 185 | .000 | .972 | 185 | .001 |
| Sikap_Alkohol | .105 | 185 | .000 | .944 | 185 | .000 |

Frekuensi

Statistics

| | | JENIS KELAMIN | UMUR | ANGKATAN | KELAS | Tempat Tinggal |
|--------------------|---------|------------------|-------|----------|-------|----------------|
| N | Valid | 185 | 185 | 185 | 185 | 185 |
| | Missing | 0 | 0 | 0 | 0 | 0 |
| Mean | | | 20.69 | 2021.06 | | |
| Std. Error of Mean | | | .080 | .061 | | |
| Median | | | 21.00 | 2021.00 | | |
| Mode | | | 21 | 2022 | | |
| Std. Deviation | | | 1.088 | .832 | | |
| Variance | | | 1.184 | .691 | | |
| Range | | | 6 | 2 | | |
| Minimum | | | 18 | 2020 | | |
| Maximum | | | 24 | 2022 | | |
| Sum | | | 3827 | 373897 | | |

Statistics

| | | Kategori_Lingkungan_Teman_S ebaya | Kategori_Sikap_Terhadap_Alkoh ol |
|--------------------|---------|--------------------------------------|-------------------------------------|
| N | Valid | 185 | 185 |
| | Missing | 0 | 0 |
| Mean | | 1.40 | 1.45 |
| Std. Error of Mean | | .036 | .037 |
| Median | | 1.00 | 1.00 |
| Mode | | 1 | 1 |

| | | |
|----------------|------|------|
| Std. Deviation | .491 | .499 |
| Variance | .241 | .249 |
| Range | 1 | 1 |
| Minimum | 1 | 1 |
| Maximum | 2 | 2 |
| Sum | 259 | 269 |

Frequency Table

JENIS KELAMIN

| | | Frequency | Percent | Valid Percent | Cumulative Percent |
|-------|-----------|-----------|---------|---------------|--------------------|
| Valid | Laki-Laki | 180 | 97.3 | 97.3 | 97.3 |
| | Perempuan | 5 | 2.7 | 2.7 | 100.0 |
| | Total | 185 | 100.0 | 100.0 | |

UMUR

| | | Frequency | Percent | Valid Percent | Cumulative Percent |
|-------|----|-----------|---------|---------------|--------------------|
| Valid | 18 | 1 | .5 | .5 | .5 |
| | 19 | 21 | 11.4 | 11.4 | 11.9 |
| | 20 | 62 | 33.5 | 33.5 | 45.4 |
| | 21 | 65 | 35.1 | 35.1 | 80.5 |
| | 22 | 26 | 14.1 | 14.1 | 94.6 |
| | 23 | 7 | 3.8 | 3.8 | 98.4 |

| | | | | | |
|--|-------|-----|-------|-------|-------|
| | 24 | 3 | 1.6 | 1.6 | 100.0 |
| | Total | 185 | 100.0 | 100.0 | |

ANGKATAN

| | | Frequency | Percent | Valid Percent | Cumulative Percent |
|-------|-------|-----------|---------|---------------|--------------------|
| Valid | 2020 | 58 | 31.4 | 31.4 | 31.4 |
| | 2021 | 57 | 30.8 | 30.8 | 62.2 |
| | 2022 | 70 | 37.8 | 37.8 | 100.0 |
| | Total | 185 | 100.0 | 100.0 | |

KELAS

| | | Frequency | Percent | Valid Percent | Cumulative Percent |
|-------|----|-----------|---------|---------------|--------------------|
| Valid | 2A | 35 | 18.9 | 18.9 | 18.9 |
| | 2B | 18 | 9.7 | 9.7 | 28.6 |
| | 2D | 17 | 9.2 | 9.2 | 37.8 |
| | 4A | 15 | 8.1 | 8.1 | 45.9 |
| | 4B | 16 | 8.6 | 8.6 | 54.6 |
| | 4C | 14 | 7.6 | 7.6 | 62.2 |
| | 4D | 12 | 6.5 | 6.5 | 68.6 |
| | 6A | 13 | 7.0 | 7.0 | 75.7 |
| | 6B | 15 | 8.1 | 8.1 | 83.8 |
| | 6C | 15 | 8.1 | 8.1 | 91.9 |

| | | | | |
|-------|-----|-------|-------|-------|
| 6D | 15 | 8.1 | 8.1 | 100.0 |
| Total | 185 | 100.0 | 100.0 | |

Tempat Tinggal

| | | Frequency | Percent | Valid Percent | Cumulative Percent |
|-------|------------------|-----------|---------|---------------|--------------------|
| Valid | Bersama Keluarga | 76 | 41.1 | 41.1 | 41.1 |
| | Ngekost | 109 | 58.9 | 58.9 | 100.0 |
| | Total | 185 | 100.0 | 100.0 | |

Kategori_Lingkungan_Teman_Sebaya

| | | Frequency | Percent | Valid Percent | Cumulative Percent |
|-------|-------------|-----------|---------|---------------|--------------------|
| Valid | Kurang Baik | 111 | 60.0 | 60.0 | 60.0 |
| | Baik | 74 | 40.0 | 40.0 | 100.0 |
| | Total | 185 | 100.0 | 100.0 | |

Kategori_Sikap_Terhadap_Alkohol

| | | Frequency | Percent | Valid Percent | Cumulative Percent |
|-------|---------|-----------|---------|---------------|--------------------|
| Valid | Positif | 101 | 54.6 | 54.6 | 54.6 |
| | Negatif | 84 | 45.4 | 45.4 | 100.0 |
| | Total | 185 | 100.0 | 100.0 | |

**Kategori_Lingkungan_Teman_Sebaya * Kategori_Sikap_Terhadap_Alkohol
Crosstabulation**

| | | Kategori_Sikap_Terhadap_Alkohol | | Total | |
|--------------------------------------|-------------|---------------------------------|---------|--------|-------|
| | | Positif | Negatif | | |
| Kategori_Lingkungan_Tema n_Sebaya | Kurang Baik | Count | 66 | 45 | 111 |
| | | % of Total | 35.7% | 24.3% | 60.0% |
| | Baik | Count | 35 | 39 | 74 |
| | | % of Total | 18.9% | 21.1% | 40.0% |
| Total | Count | 101 | 84 | 185 | |
| | % of Total | 54.6% | 45.4% | 100.0% | |

Nonparametric Correlations

Correlations


| | | Teman_Sebaya | | Sikap_Alkohol |
|----------------|---------------|-------------------------|--------|---------------|
| Spearman's rho | Teman_Sebaya | Correlation Coefficient | 1.000 | .252** |
| | | Sig. (2-tailed) | . | .001 |
| | | N | 185 | 185 |
| | Sikap_Alkohol | Correlation Coefficient | .252** | 1.000 |
| | | Sig. (2-tailed) | .001 | . |
| | | N | 185 | 185 |







** . Correlation is significant at the 0.01 level (2-tailed).

Lampiran 10 Lembar Konsultasi

LEMBAR KONSULTASI

Nama : Indah Widyawati Sari
NIM : 1911102413190
Judul Skripsi : Hubungan Antara Lingkungan Teman Sebaya Dengan Sikap Terhadap Alkohol Pada Mahasiswa Teknik Mesin Di Politeknik Negeri Samarinda
Pembimbing : Ghozali,M.H.,M.Kes.,Ph.D

| No | Tanggal | Konsultasi | Hasil konsultasi | Paraf |
|----|--------------------------|---|------------------|---|
| 1. | Sabtu, 12 November 2022 | Pembentukan KDM dan Judul besar berkelompok | Acc |  |
| 2. | Selasa, 15 November 2022 | Penjelasan topik dan judul | Acc |  |
| 3. | Kamis, 17 November 2022 | Pembagian Topik per KDM | Acc |  |
| 4. | Jumat, 18 November 2022 | Pengumpulan judul dengan dosen pembimbing | Acc |  |
| 5. | Senin, 9 Januari 2023 | Revisi judul | Revisi |  |
| 6. | Selasa, 24 Januari 2023 | Pengajuan pergantian judul | Acc |  |
| 7. | Rabu, 15 Februari 2023 | Konsultasi proposal bab 1-2 | Revisi |  |
| 8. | Jumat, 17 Februari 2023 | Revisi proposal bab 1-2 | Revisi |  |
| 9. | Kamis, 23 Februari 2023 | Revisi proposal bab 1-2 | Acc |  |
| 10 | Selasa, 27 Maret 2023 | Revisi proposal setelah seminar bab 1-2 | Revisi |  |

| | | | | |
|----|----------------------|--|--------|---|
| 11 | Jumat, 23 Mei 2023 | Konsultasi rumus dan sampel kuesioner uji validitas expert judgement | ACC |  |
| 12 | Senin, 29 Mei 2023 | Konsultasi kuesioner penelitian | ACC |  |
| 13 | Kamis, 6 Juni 2023 | Konsultasi rate attrition bab 2 | ACC |  |
| 14 | Selasa, 20 Juni 2023 | Konsultasi skripsi bab 3 dan 4 | Revisi |  |
| 15 | Senin, 26 Juni 2023 | Revisi skripsi bab 3 dan 4 | ACC |  |
| 16 | Jumat, 30 Juni 2023 | Konsultasi Naskah Publikasi | ACC |  |

Lampiran 11 Dokumentasi



UBUNGAN ANTARA
LINGKUNGAN TEMAN SEBAYA
DENGAN SIKAP TERHADAP
ALKOHOL PADA MAHASISWA
TEKNIK MESIN DI POLITEKNIK
NEGERI SAMARINDA

by Indah Widyawati Sari

Submission date: 27-Jul-2023 10:44AM (UTC+0800)

Submission ID: 2137367183

File name: Skripsi-Indah_Widyawati_Sari.docx (902.55K)

Word count: 5628

Character count: 35212

UBUNGAN ANTARA LINGKUNGAN TEMAN SEBAYA DENGAN SIKAP TERHADAP ALKOHOL PADA MAHASISWA TEKNIK MESIN DI POLITEKNIK NEGERI SAMARINDA

ORIGINALITY REPORT

| | | | |
|--------------------------------|--------------------------------|----------------------------|------------------------------|
| 30% SIMILARITY INDEX | 29% INTERNET SOURCES | 16% PUBLICATIONS | 12% STUDENT PAPERS |
|--------------------------------|--------------------------------|----------------------------|------------------------------|

PRIMARY SOURCES

| | | |
|----------|---|-----------|
| 1 | dspace.umkt.ac.id Internet Source | 1% |
| 2 | www.scribd.com Internet Source | 1% |
| 3 | id.scribd.com Internet Source | 1% |
| 4 | digilib.unila.ac.id Internet Source | 1% |
| 5 | repository.fe.unj.ac.id Internet Source | 1% |
| 6 | 123dok.com Internet Source | 1% |
| 7 | Submitted to Universitas Negeri Jakarta Student Paper | 1% |
| 8 | digilib.unisayogya.ac.id Internet Source | 1% |

repository.stikesdrsoebandi.ac.id