

## LAMPIRAN

### 1. Data Populasi

No.	Kode Perusahaan	Nama Perusahaan
1	ADRO	Adro Energy Tbk.
2	AMRT	Sumber Alfaria Trijaya Tbk.
3	ANTM	Aneka Tambang Tbk.
4	ARTO	Bank Jago Tbk.
5	ASII	Astra Internasional Tbk.
6	BBCA	Bank Central Asia Tbk.
7	BBRI	Bank Rakyat Indonesia (Persero) Tbk.
8	BBNI	Bank Negara Indonesia (Persero) Tbk.
9	BBTN	Bank Tabungan Negara (Persero) Tbk.
10	BFIN	Bfi Finance Indonesia Tbk.
11	BMRI	Bank Mandiri (Persero) Tbk.
12	BRIS	Bank Syariah Indonesia Tbk.
13	BRPT	Barito Pacific Tbk.
14	BUKA	Bukalapak.Com Tbk
15	CPIN	Charoen Pokphand Indonesia Tbk.
16	EMTK	Elang Mahkota Teknologi Tbk.
17	ERAA	Erajaya Swasmbada Tbk.
18	EXCL	XI Axiata Tbk.
19	GOTO	Goto Gojek Tokopedia Tbk.
20	HMSP	H.M.Sampoerna Tbk

<b>21</b>	<b>HRUM</b>	<b>Harum Energy Tbk.</b>
<b>22</b>	<b>ICBP</b>	<b>Indofood Cbp Skses Makmur Tbk.</b>
<b>23</b>	<b>INCO</b>	<b>Vale Indonesia Tbk.</b>
<b>24</b>	<b>INDF</b>	<b>Indofood Sukses Makmur Tbk.</b>
<b>25</b>	<b>INDY</b>	<b>Indika Energy Tbk.</b>
<b>26</b>	<b>INKP</b>	<b>Indah Kiat Pulp &amp; Paper Tbk.</b>
<b>27</b>	<b>INTP</b>	<b>Inducement Tunggal Perkasa Tbk.</b>
<b>28</b>	<b>ITMG</b>	<b>Indo Tambangraya Megah Tbk.</b>
<b>29</b>	<b>JPFA</b>	<b>Japfa Comfeed Indonesia Tbk.</b>
<b>30</b>	<b>KLBF</b>	<b>Kalbe Farma Tbk.</b>
<b>31</b>	<b>MDKA</b>	<b>Merdeka Copper International Tbk.</b>
<b>32</b>	<b>MEDC</b>	<b>Medco Energy Internasional Tbk.</b>
<b>33</b>	<b>MIKA</b>	<b>Mitra Keluarga Karyasehat Tbk.</b>
<b>34</b>	<b>MNCN</b>	<b>Media Nusantara Citra Tbk.</b>
<b>35</b>	<b>PGAS</b>	<b>Perusahaan Gas Negara Tbk.</b>
<b>36</b>	<b>PTBA</b>	<b>Bukit Asam Tbk.</b>
<b>37</b>	<b>SMGR</b>	<b>Semen Indonesia (Persero) Tbk.</b>
<b>38</b>	<b>TBIG</b>	<b>Tower Bersama Infrastructur Tbk.</b>
<b>39</b>	<b>TINS</b>	<b>Timah Tbk</b>
<b>40</b>	<b>TLKM</b>	<b>Telkom Indonesia (Persero) Tbk.</b>
<b>41</b>	<b>TOWR</b>	<b>Sarana Manara Nusantara Tbk.</b>
<b>42</b>	<b>TPIA</b>	<b>Chandra Asri Petrochemical Tbk.</b>
<b>43</b>	<b>UNTR</b>	<b>United Tractor Tbk.</b>
<b>44</b>	<b>UNVR</b>	<b>Unilever Indonesia Tbk.</b>

<b>45</b>	<b>WIKA</b>	<b>Wijaya Karya (Persero) Tbk.</b>
-----------	-------------	------------------------------------

## 1. DATA VOLATILITAS HARGA SAHAM

	A	B	C	D	E	F	G	H	I	J	K
1		ADRO	ASII	BBCA	BBRI	BBNI	BMRI	EXCL	HMSP	ICBP	TLKM
2	2020 - JAN	0.15	0.09	0.07	0.09	0.09	0.09	0.12	0.11	0.08	0.07
3	2020 - FEB	0.15	0.13	0.11	0.13	0.13	0.14	0.16	0.16	0.13	0.12
4	2020 - MAR	0.26	0.25	0.20	0.23	0.29	0.26	0.26	0.22	0.17	0.21
5	2020 - APR	0.18	0.14	0.15	0.15	0.17	0.18	0.19	0.16	0.10	0.13
6	2020 - MEI	0.16	0.18	0.13	0.18	0.16	0.16	0.14	0.19	0.18	0.12
7	2020 - JUN	0.15	0.13	0.11	0.13	0.17	0.14	0.12	0.13	0.12	0.11
8	2020 - JUL	0.13	0.11	0.09	0.08	0.08	0.14	0.15	0.12	0.08	0.07
9	2020 - AUG	0.13	0.12	0.12	0.17	0.16	0.13	0.12	0.12	0.13	0.09
10	2020 - SEP	0.12	0.14	0.13	0.14	0.14	0.15	0.15	0.14	0.09	0.12
11	2020 - OCT	0.12	0.15	0.09	0.11	0.11	0.13	0.11	0.12	0.08	0.10
12	2020 - NOV	0.14	0.10	0.10	0.14	0.15	0.12	0.14	0.10	0.09	0.15
13	2020 - DEC	0.14	0.13	0.11	0.11	0.12	0.10	0.15	0.17	0.10	0.12
14	2021 - JAN	0.17	0.12	0.10	0.13	0.14	0.13	0.16	0.13	0.10	0.13
15	2021 - FEB	0.10	0.13	0.08	0.15	0.14	0.11	0.12	0.12	0.11	0.13
16	2021 - MAR	0.11	0.10	0.12	0.11	0.11	0.10	0.11	0.12	0.10	0.08
17	2021 - APR	0.09	0.11	0.09	0.10	0.09	0.10	0.10	0.09	0.08	0.09
18	2021 - MEI	0.10	0.11	0.07	0.12	0.12	0.10	0.17	0.10	0.10	0.03
19	2021 - JUN	0.13	0.12	0.10	0.11	0.15	0.10	0.13	0.14	0.11	0.11
20	2021 - JUL	0.11	0.09	0.06	0.09	0.12	0.09	0.12	0.12	0.10	0.09
21	2021 - AUG	0.12	0.11	0.12	0.10	0.12	0.10	0.10	0.12	0.09	0.09
22	2021 - SEP	0.18	0.09	0.09	0.11	0.09	0.08	0.13	0.10	0.07	0.10
23	2021 - OCT	0.14	0.13	0.40	0.12	0.19	0.14	0.12	0.13	0.12	0.09
24	2021 - NOV	0.10	0.10	0.08	0.07	0.08	0.09	0.10	0.08	0.09	0.12
25	2021 - DEC	0.17	0.08	0.06	0.07	0.08	0.07	0.08	0.08	0.07	0.07
26	2022 - JAN	0.11	0.09	0.09	0.07	0.11	0.11	0.12	0.08	0.07	0.19
27	2022 - FEB	0.15	0.11	0.09	0.11	0.11	0.09	0.15	0.10	0.07	0.22
28	2022 - MAR	0.24	0.14	0.09	0.10	0.11	0.08	0.12	0.09	0.12	0.20
29	2022 - APR	0.19	0.13	0.09	0.10	0.15	0.14	0.17	0.10	0.09	0.22
30	2022 - MEI	0.19	0.13	0.11	0.12	0.14	0.12	0.16	0.17	0.16	0.12
31	2022 - JUN	0.22	0.12	0.07	0.10	0.12	0.08	0.14	0.14	0.12	0.19
32	2022 - JUL	0.15	0.11	0.08	0.10	0.10	0.12	0.13	0.09	0.09	0.11
33	2022 - AUG	0.13	0.10	0.10	0.07	0.10	0.10	0.12	0.06	0.10	0.10
34	2022 - SEP	0.12	0.10	0.09	0.09	0.09	0.10	0.11	0.07	0.09	0.08
35	2022 - OCT	0.10	0.10	0.09	0.09	0.12	0.11	0.10	0.13	0.12	0.09
36	2022 - NOV	0.11	0.10	0.09	0.10	0.10	0.09	0.12	0.10	0.08	0.10
37	2022 - DEC	0.09	0.10	0.10	0.08	0.09	0.10	0.12	0.12	0.08	0.11

## 2. DATA HARGA BBM

KODE PERUSAHAAN	BULAN	TAHUN		
		2020	2021	2022
SAMPel: ADRO, ASII, BBCA, BBRI, BBNI, BMRI,	JANUARI	8,883	8,883	8,883
	FEBUARI	8,883	8,883	8,883
	MARET	8,883	8,883	8,883

<b>HMSP, EXCL, ICBP, TLKM</b>	APRIL	8,883	8,883	8,883
	MEI	8,883	8,883	8,883
	JUNI	8,883	8,883	8,883
	JULI	8,883	8,883	8,883
	AGUSTUS	8,883	8,883	8,883
	SEPTEMBER	8,883	8,883	9,600
	OKTOBER	8,883	8,883	11,267
	NOVEMBER	8,883	8,883	11,267
	DESEMBER	8,883	8,883	11,267

### 3. DATA INFLASI

<b>KODE PERUSAHAAN</b>	<b>BULAN</b>	<b>TAHUN</b>		
		<b>2020</b>	<b>2021</b>	<b>2022</b>
<b>SAMPEL: ADRO, ASII, BBCA, BBRI, BBNI, BMRI, HMSP, EXCL, ICBP, TLKM</b>	JANUARI	2.68	1.55	2.18
	FEBUARI	2.98	1.38	2.06
	MARET	2.96	1.37	2.64
	APRIL	2.67	1.42	3.47
	MEI	2.19	1.68	3.55
	JUNI	1.96	1.33	4.35
	JULI	1.54	1.52	4.94
	AGUSTUS	1.32	1.59	4.69
	SEPTEMBER	1.42	1.6	5.95
	OKTOBER	1.44	1.66	5.71
	NOVEMBER	1.59	1.75	5.42

	DESEMBER	1.68	1.87	5.51
--	----------	------	------	------

## 1. HASIL UJI DESCRIPTIVE STATISTIK

### Descriptive Statistics

	Mean	Std. Deviation	N
VOLATILITASHARGASAHAM(Y)	-2.1658	.29390	360
HARGA BBM (X1)	9.1240	.08492	360
INFLASI (X2)	.8279	.48536	360

## 2. HASIL UJI AUTOKORELASI & KOEFISIEN DETERMINASI

### Model Summary<sup>b</sup>

Model	R	R Square	Adjusted R Square	Std. Error of the Estimate	R Square Change	Change Statistics			Sig. F Change	Durbin-Watson
						F Change	df1	df2		
1	.260 <sup>a</sup>	.068	.063	.28454	.068	12.994	2	357	.000	1.469

a. Predictors: (Constant), INFLASI (X2), HARGA BBM (X1)

b. Dependent Variable: VOLATILITASHARGASAHAM(Y)

## 3. HASIL ANALISIS REGRESI LINIER BERGANDA

### Coefficients<sup>a</sup>

Model		Unstandardized Coefficients		Standardized Coefficients	t	Sig.	Correlations			Collinearity Statistics		
		B	Std. Error	Beta			Zero-order	Partial	Part	Tolerance	VIF	
1	(Constant)	9.137	2.218		4.119	.000						
	HARGA BBM (X1)	-1.252	.246	-.362	-5.093	.000	-.195	-.260	-.260	.518	1.932	
	INFLASI (X2)	.145	.043	.240	3.376	.001	-.011	.176	.173	.518	1.932	

a. Dependent Variable: VOLATILITASHARGASAHAM(Y)

## 5. HASIL UJI SIMULTAN (UJI F)

**ANOVA<sup>a</sup>**

Model		Sum of Squares	df	Mean Square	F	Sig.
1	Regression	2.104	2	1.052	12.994	.000 <sup>b</sup>
	Residual	28.905	357	.081		
	Total	31.009	359			

a. Dependent Variable: VOLATILITASHARGASAHAM(Y)

b. Predictors: (Constant), INFLASI (X2), HARGA BBM (X1)

**6. DATA DURBIN WATSON**

(atau Responden)

**K= Jumlah Variabel Bebas dan Terikat**

N=100 to 200		N=200,210,220,...,500				N=500,550,600,...,2000			
K=2 to 20		K=2 to 20				K=2 to 20			
dL	dU	T	K	dL	dU	T	K	dL	dU
1.45320	1.95176	350.	14.	1.74808	1.90198	1250.	14.	1.88602	1.92805
1.43333	1.97372	350.	15.	1.74201	1.90818	1250.	15.	1.88440	1.92969
1.41332	1.99597	350.	16.	1.73592	1.91441	1250.	16.	1.88276	1.93132
1.39318	2.01850	350.	17.	1.72979	1.92068	1250.	17.	1.88113	1.93297
1.37291	2.04131	350.	18.	1.72364	1.92698	1250.	18.	1.87948	1.93462
1.35254	2.06439	350.	19.	1.71747	1.93331	1250.	19.	1.87785	1.93626
1.33205	2.08773	350.	20.	1.71127	1.93967	1250.	20.	1.87621	1.93791
1.31146	2.11133	350.	21.	1.70505	1.94608	1250.	21.	1.87456	1.93957
1.67972	1.71446	360.	2.	1.82150	1.83264	1300.	2.	1.90729	1.91036
1.66221	1.73228	360.	3.	1.81591	1.83825	1300.	3.	1.90574	1.91191
1.64448	1.75044	360.	4.	1.81029	1.84389	1300.	4.	1.90420	1.91345
1.62654	1.76896	360.	5.	1.80465	1.84957	1300.	5.	1.90266	1.91500
1.60839	1.78782	360.	6.	1.79898	1.85527	1300.	6.	1.90111	1.91655
1.59005	1.80703	360.	7.	1.79328	1.86102	1300.	7.	1.89955	1.91810
1.57152	1.82658	360.	8.	1.78756	1.86681	1300.	8.	1.89800	1.91966
1.55280	1.84645	360.	9.	1.78182	1.87261	1300.	9.	1.89645	1.92121
1.53391	1.86665	360.	10.	1.77604	1.87846	1300.	10.	1.89489	1.92277



**UMKT**  
Program Studi  
Manajemen

Fakultas Ekonomi, Bisnis dan Politik

Telp. 0541-748511 Fax.0541-766832

Website <http://manajemen.umkt.ac.id>

email: [manajemen@umkt.ac.id](mailto:manajemen@umkt.ac.id)



بِسْمِ اللَّهِ الرَّحْمَنِ الرَّحِيمِ

**SURAT KETERANGAN TELAH MELAKUKAN PENELITIAN**

Nomor: 029/KET/FEBP.1/A.5/C/2024

*Assalamu'alaikum Warahmatullahi Wabarakaatuh*

Ketua Program Studi S-1 Manajemen Fakultas Ekonomi Bisnis dan Politik Universitas Muhammadiyah Kalimantan Timur menyatakan dengan sesungguhnya bahwa:

Nama : Ayu Prima Amalia  
NIM : 1811102431041  
Prodi : Manajemen  
Jurusan : Keuangan  
Judul : Pengaruh Harga Bahan Bakar Minyak Dan Inflasi Terhadap *Volatilitas* Harga Saham Perusahaan Indeks LQ45

Benar nama tersebut di atas telah melaksanakan penelitian dari bulan September - Desember 2022.

Demikian Surat Keterangan ini kami buat, atas perhatian dan kerjasamanya kami ucapkan terima kasih.

*Wassalamu'alaikum Warahmatullahi Wabarakaatuh*

Samarinda, 02 Sya' ban 1445 H  
12 Februari 2024 M



Ketua,  
Sekretaris,

Smadhini HR, S.Si., M.M.  
NIDN. 1118058604



**UMKT**  
Program Studi  
Manajemen

Fakultas Ekonomi, Bisnis dan Politik

Telp. 0541-748511 Fax.0541-766832

Website <http://manajemen.umkt.ac.id>

email: [manajemen@umkt.ac.id](mailto:manajemen@umkt.ac.id)



بِسْمِ اللَّهِ الرَّحْمَنِ الرَّحِيمِ

LEMBAR SARAN DAN PERBAIKAN UJIAN PROPOSAL SKRIPSI

Nama: Ayu Prima Amalia

NIM: 1811102421041

Judul: Pengaruh Kenaikan Bahan Bakar Minyak Dan Inflasi Terhadap Volatilitas Harga Saham Pergerakan Indeks LQ45

1) Intisari/Abstract

- Menggunakan Spasi 1

2) I/Latar Belakang Masalah

- Rumusan Masalah berpengaruh signifikan

3) II/Tinjauan Teori

- Rubah tabel Penelitian terdahulu  
- Rubah grand teori  
- cari referensi dari buku atau jurnal  
- Penulisan yang baik  
- Tambah keterangan H<sub>1</sub>, H<sub>2</sub> dan H<sub>3</sub>.

4) III/Metode Penelitian

- Tahun Peneliti diubah menjadi 2020-2022/bulan  
- Dopus belum lengkap

5) Saran dan Perbaikan Lain

- Penulisan nama peneliti terdahulu  
- Jangan Sering menggunakan referensi dari web.

Samarinda, .....






Penguji,

(Murchidah N)



FAKULTAS EKONOMI BISNIS DAN POLITIK  
 UNIVERSITAS MUHAMMADIYAH KALIMANTAN TIMUR  
 KARTU KENDALI BIMBINGAN SKRIPSI

Nama Mahasiswa : Ayu Prima Amalia  
 NIM : 181102A31041  
 Program Studi : Manajemen  
 Bimbingan Mulai : 9 September 2022  
 Judul Skripsi : Pengaruh Kenaikan Harga Bahan Bakar Minyak Dan Inflasi Terhadap Volatilitas Harga Saham Perusahaan Index LQ45 Di Bursa Efek

No	Tanggal	Permasalahan	Paraf pembimbing
1.	09/09 2022	Konsultasi Pembuatan Judul	
2.	09/09 2022	Konsultasi Untuk Bab 1	
3.	15/10 2022	Konsultasi untuk Bab 2	
4.	28/10 22	Konsultasi Untuk Bab 3	
5.	7/11 22	Revisi keseluruhan Proposal	

# Pengaruh Harga Bahan Bakar Minyak dan Inflasi Terhadap Volatilitas Harga Saham Pada Perusahaan Indeks LQ45

*by Ayu Prima Skr 1906*

---

**Submission date:** 19-Jun-2023 09:51AM (UTC+0800)

**Submission ID:** 2118605584

**File name:** SKR\_AYU\_PRIMA\_23.docx (1.07M)

**Word count:** 3343

**Character count:** 20484

# Pengaruh Harga Bahan Bakar Minyak dan Inflasi Terhadap Volatilitas Harga Saham Pada Perusahaan Indeks LQ45

## ORIGINALITY REPORT

**29%**  
SIMILARITY INDEX

**28%**  
INTERNET SOURCES

**12%**  
PUBLICATIONS

**9%**  
STUDENT PAPERS

## PRIMARY SOURCES

<b>1</b>	<b>eprints.uny.ac.id</b> Internet Source	<b>2%</b>
<b>2</b>	<b>repository.ub.ac.id</b> Internet Source	<b>2%</b>
<b>3</b>	<b>123dok.com</b> Internet Source	<b>2%</b>
<b>4</b>	<b>dspace.umkt.ac.id</b> Internet Source	<b>2%</b>
<b>5</b>	<b>text-id.123dok.com</b> Internet Source	<b>2%</b>
<b>6</b>	<b>eprints.walisongo.ac.id</b> Internet Source	<b>1%</b>
<b>7</b>	<b>www.finansialku.com</b> Internet Source	<b>1%</b>
<b>8</b>	<b>www.liputan6.com</b> Internet Source	<b>1%</b>