

Biodata Peneliti



I. Identitas

Nama : Dhini Putri Agus Tini
Tempat, tanggal lahir : Tenggarong, 13 Agustus 2001
Jenis kelamin : Perempuan
Agama : Islam
Suku/Bangsa : Jawa/Indonesia
Telephone : 08981734427
Email : dhiniputriagustini13@gmail.com
Alamat : Jl. Danau Lipan Rt.28 Kel. Melayu
Kec.Tenggarong

II. Riwayat Pendidikan

Pendidikan Formal

1. Tamat SD : 2013 di SDN 009 Tenggarong
2. Tamat SMP : 2016 di MTSN Tenggarong
3. Tamat SMA : 2019 di SMAN 1 Tenggarong

Permohonan Menjadi Responden

Kepada

Yth. Ibu

di- tempat

Dengan Hormat,

Saya yang bertanda tangan dibawah ini :

Nama : Dhini Putri Agus Tini

NIM : 1911102411172

Adalah mahasiswa program studi S1 Keperawatan Universitas Muhammadiyah Kalimantan Timur Angkatan 2019 yang akan melakukan penelitian mengenai "Hubungan Kondisi Fisik dan Perilaku Anak dengan Kejadian Postpartum Depresi di Wilayah Kerja Puskesmas Kota Samarinda"

Dengan ini memohon izin kepada Ibu untuk menjadi responden dalam penelitian ini. Kerahasiaan informasi yang diberikan akan dijaga serta hanya digunakan untuk keperluan penelitian. Apabila saudara menyetujui maka dimohon kesediaannya untuk menandatangani lembar persetujuan menjadi responden.

Atas perhatian dan kerja sama ibu saya ucapkan terima kasih

Samarinda, 10 Februari 2023

Peneliti

Lembar Persetujuan Menjadi Responden
(INFORMED CONSENT)

Untuk penelitian yang berjudul :

**Hubungan Kondisi Fisik dan Perilaku Anak dengan Kejadian
Postpartum Depresi di Wilayah Kerja Puskesmas Kota Samarinda**

Yang bertanda tangan dibawah ini :

Initial :

Umur :

Setelah memperoleh penjelasan tentang maksud, tujuan, dan manfaat penelitian, dengan ini saya menyatakan bersedia berpartisipasi secara sukarela menjadi responden penelitian yang dilakukan oleh penelitian yang bernama mahasiswa Program Studi S1 Keperawatan Universitas Muhammadiyah Kalimantan Timur.

Demikian pernyataan ini saya buat dengan sesungguhnya tanpa adanya paksaan dari pihak manapun.

Samarinda, 2023

Lembar Kuesioner A

Data Demografi

Nomor Responden:

Di isi Peneliti

Tanggal Penelitian:

A. Data demografi Ibu

1. Usia Ibu sekarang :
2. Usia Ibu pertama kali menikah :
3. Pernikahan ke :
4. Status perkawinan :
5. Usia melahirkan saat ini :
6. Pendidikan terakhir :
7. Pekerjaan :
8. BB ibu :
 - a. Sebelum hamil :
 - b. Sesudah melahirkan :
9. TB ibu :
10. Peningkatan BB selama hamil : Kg
11. Menggunakan KB : Ya/Tidak

12. Penyakit selama kehamilan ini :
 Preeklampsia/eklampsia/HT/GDM (RIWAYAT KENCING MANIS)
 /anemia/asma/ Dll, sebutkan
13. Status Obstetri : G...P...A...
14. Apakah Kehamilan ini di inginkan : Ya/Tidak
15. Merokok : Ya/Tidak, Jika ya, berapa
 batang per hari, jenis rokok
16. Penyakit yang dialami 3bln terakhir :
17. Jumlah anak hidup :

B. Data Demografi Anak

18. Jenis kelamin anak :
19. BB lahir : Kg
20. PB lahir : Cm
21. A/S :
22. Status imunisasi : lengkap tidak lengkap
 (tidak lengkap sebutkan)
23. Lama pemberian ASI Eksklusif :
24. Status imunisasi : lengkap/tidak
 Imunisasi apa yang tidak di dapat :
 Alasan tidak di imunisasi :

C. Data Demografi Suami

25. Usia suami saat ini :
26. Usia suami saat menikah :

27. Pernikahan ke :
28. Penyakit yang dialami / pernah dialami :
29. TB suami :
30. BB suami :
31. Merokok : Ya/Tidak (Jika ya, berapa
batang perhari)
32. Konsumsi alkohol :
33. Pendidikan :
34. Pekerjaan :

Lembar Kuesioner B

Kondisi Fisik Anak

Petunjuk Pengisian

Berilah tanda centang (√) pada salah satu kotak pilihan anda untuk setiap nomor pertanyaan

Pilihan jawaban yang disediakan:

1. Ya =2

2. Tidak =1

Nomor Responden:

Di isi Peneliti

Tanggal Penelitian:

No	Kondisi fisik Anak (Observasi saja)	YA	TIDAK
1.	Anak mengalami bibir sumbing		
2.	Anak mengalami sindaktili/kondisi jari menyatu		
3.	Anak mengalami polidaktili/kondisi jumlah jari lebih dari normal		
4.	Anak mengalami down syndrome		
5.	Berat anak lahir rendah		
6.	Berat anak obesitas		
7.	Anak memiliki hemangioma/benjolan merah yang tumbuh di kulit		
8.	Anak menderita jaundice/penyakit kuning		
9.	Nevus flammeus/bercak merah pada kulit		
10.	Anak memiliki kondisi mata juling		

Lembar Kuesioner C

Perilaku Anak

Petunjuk Pengisian

Berilah tanda centang (√) pada salah satu kotak pilihan anda untuk setiap nomor pertanyaan

Pilihan jawaban yang disediakan:

- 1. Tidak Pernah =1
- 2. Jarang =2
- 3. Sering =3
- 4. Setiap Saat =4

Di isi Peneliti

No	Perilaku Anak (Pertanyaan)	Tidak pernah	Jarang	Sering	Setiap Saat
1.	Anak saya setiap malam menangis				
2.	Anak saya sulit untuk di susui				
3.	Anak saya tidur sangat pulas				
4.	Anak saya sulit tidur				
5.	Anak kesulitan istirahat karena bayi saya rewel				
6.	Anak kesulitan istirahat karena bayi saya harus sering digendong				

Lembar Kuesioner D

KUESIONER EDPS (Edinburgh Depressi Postpartum Scale)

Petunjuk Pengisian

Berilah tanda centang (✓) pada salah jawaban pilihan anda untuk setiap nomor pertanyaan

Cara Penilaian EDPS

1. Pertanyaan nomor 1, 2, dan 4
Mendapatkan nilai 0, 1, 2, atau 3 dengan jawaban paling atas mendapatkan nilai 0 dan jawaban paling bawah mendapatkan nilai 3
2. Pertanyaan 3, 5 sampai 10
Mendapatkan nilai 3, 2, 1, atau 0 dengan jawaban paling atas mendapatkan nilai 3 dan jawaban paling bawah mendapatkan nilai 0
3. Pertanyaan 10 merupakan pertanyaan yang menunjukkan keinginan bunuh diri
4. Nilai maksimal: 30
5. Kemungkinan depresi mendapatkan nilai 10 atau lebih

Edinburgh Postnatal Depression Scale (EDPS)

Nama:
Alamat:
Tanggal Lahir:
Tanggal kelahiran Bayi:
No. Telpn:

Sebagaimana kehamilan atau proses persalinan yang baru saja anda alami, kami ingin mengetahui bagaimana perasaan anda saat ini. Mohon memilih jawaban yang paling mendekati keadaan perasaan anda **DALAM 7 HARI TERAKHIR**, bukan hanya perasaan anda hari ini.

Dibawah ini ialah contoh pertanyaan yang telah disertai oleh jawabannya. Saya merasa bahagia:

- Ya, setiap saat
- Ya, hampir setiap saat
- Tidak, tidak terlalu sering
- Tidak pernah sama sekali

Arti jawaban diatas ialah: "saya merasa bahagia di hampir setiap saat" dalam satu minggu terakhir ini.

Mohon dilengkapi pertanyaan lain dibawah ini dengan cara yang sama.

DALAM 7 HARI TERAKHIR:

1. Saya bisa tertawa dan merasakan hal-hal yang menyenangkan

- Sesering yang saya bisa
Kadang-kadang
Jarang
Tidak sama sekali
2. Saya mampu menikmati setiap hal yang telah saya lakukan
Selalu
Kadang-kadang
Jarang dibandingkan dengan sebelumnya
Tidak pernah sama sekali
3. Saya menyalahkan diri saya sendiri saat sesuatu terjadi tidak
sebagaimana mestinya
Ya, setiap saat
Ya, kadang-kadang
Tidak terlalu sering
Tidak pernah sama
sekali
4. Saya merasa cemas atau merasa khawatir tanpa alasan yang
jelas
Tidak pernah sama sekali
Jarang
Ya, kadang-
kadang
Ya, sering sekali
5. Saya merasa takut atau panik tanpa alasan yang jelas
Ya, cukup sering
Ya, kadang-
kadang
Tidak terlalu
sering
Tidak pernah sama sekali
6. Saya merasa kewalahan dalam mengerjakan segala sesuatu
Ya, hampir setiap saat saya tidak mampu mengerjakannya
Ya, kadang-kadang saya tidak mampu mengerjakan
seperti biasanya
Tidak terlalu, sebagian besar berhasil saya tangani
Tidak pernah, saya mampu mengerjakan segala sesuatu
dengan baik
7. Saya merasa sangat tidak bahagia sehingga mengalami kesulitan
tidur
Ya, setiap saat
Ya, kadang-kadang
Tidak terlalu sering
Tidak pernah sama sekali
8. Saya merasa sedih dan merasa diri saya sengsara
Ya, setiap saat

Ya, cukup
sering
Tidak terlalu sering
Tidak pernah sama
sekali

9. Saya merasa tidak bahagia sehingga menyebabkan saya
menangis

Ya, setiap saat
Ya, cukup
sering
Disaat tertentu saja
Tidak pernah sama
sekali

10. Muncul pikiran untuk menyakiti diri saya sendiri

Ya, cukup
sering
Kadang-kadang
Jarang sekali
Tidak pernah sama sekali

Diperiksa/ditelaah oleh: _____ Tanggal: _____

Sumber: Cox, J.L., Holden, J.M., and Sagovsky, R. 1987.
Detection of Postnatal Depression: Development of the 10-item:
Edinburgh Postnatal Depression Scale. British Journal of
Psychiatry 150:782-786

Uji Validitas Kuesioner C

		Correlations						
		Pertanyaan 1	Pertanyaan 2	Pertanyaan 3	Pertanyaan 4	Pertanyaan 5	Pertanyaan 6	Skor
Pertanyaan 1	Pearson Correlation	1	.772**	.085	.324	.429*	.208	.607**
	Sig. (2-tailed)		.000	.656	.080	.018	.269	.000
	N	30	30	30	30	30	30	30
Pertanyaan 2	Pearson Correlation	.772**	1	.330	.627**	.705**	.275	.851**
	Sig. (2-tailed)	.000		.075	.000	.000	.142	.000
	N	30	30	30	30	30	30	30
Pertanyaan 3	Pearson Correlation	.085	.330	1	.446*	.262	-.109	.510**
	Sig. (2-tailed)	.656	.075		.013	.162	.566	.004
	N	30	30	30	30	30	30	30
Pertanyaan 4	Pearson Correlation	.324	.627**	.446*	1	.663**	.212	.800**
	Sig. (2-tailed)	.080	.000	.013		.000	.260	.000
	N	30	30	30	30	30	30	30
Pertanyaan 5	Pearson Correlation	.429*	.705**	.262	.663**	1	.390*	.839**
	Sig. (2-tailed)	.018	.000	.162	.000		.033	.000
	N	30	30	30	30	30	30	30
Pertanyaan 6	Pearson Correlation	.208	.275	-.109	.212	.390*	1	.521**
	Sig. (2-tailed)	.269	.142	.566	.260	.033		.003
	N	30	30	30	30	30	30	30
Skor	Pearson Correlation	.607**	.851**	.510**	.800**	.839**	.521**	1
	Sig. (2-tailed)	.000	.000	.004	.000	.000	.003	
	N	30	30	30	30	30	30	30

** . Correlation is significant at the 0.01 level (2-tailed).

Uji Reliabilitas Kuesioner C

Case Processing Summary

		N	%
Cases	Valid	30	100.0
	Excluded ^a	0	.0
	Total	30	100.0

a. Listwise deletion based on all variables in the procedure.

Reliability Statistics

Cronbach's Alpha	N of Items
.765	7

DATA DISTRIBUSI FREKUENSI KARAKTERISTIK RESPONDEN IBU

		Usia Ibu Sekarang			
		Frequenc y	Percent	Valid Percent	Cumulative Percent
Valid	<20 Tahun	8	1.7	1.7	1.7
	20-35 Tahun	418	87.8	87.8	89.5
	>35 Tahun	50	10.5	10.5	100.0
	Total	476	100.0	100.0	

		Usia Ibu Menikah			
		Frequenc y	Percent	Valid Percent	Cumulative Percent
Valid	<20 Tahun	124	26.1	26.1	26.1
	20-35 Tahun	349	73.3	73.3	99.4
	>35 Tahun	3	.6	.6	100.0
	Total	476	100.0	100.0	

		Pernikahan Ke			
		Frequenc y	Percent	Valid Percent	Cumulative Percent
Valid	Pernikahan ke 1	459	96.4	96.4	96.4
	Pernikahan ke 2	16	3.4	3.4	99.8
	>Pernikahan ke 2	1	.2	.2	100.0
	Total	476	100.0	100.0	

		Status Pernikahan			
		Frequenc y	Percent	Valid Percent	Cumulative Percent
Valid	Menikah	469	98.5	98.5	98.5

	Cerai Mati	7	1.5	1.5	100.0
	Total	476	100.0	100.0	

Usia Ibu Melahirkan

		Frequenc y	Percent	Valid Percent	Cumulative Percent
Valid	<20 Tahun	26	5.5	5.5	5.5
	20-35 Tahun	417	87.6	87.6	93.1
	>35 Tahun	33	6.9	6.9	100.0
	Total	476	100.0	100.0	

Usia Ibu Melahirkan

		Frequenc y	Percent	Valid Percent	Cumulative Percent
Valid	<20 Tahun	26	5.5	5.5	5.5
	20-35 Tahun	417	87.6	87.6	93.1
	>35 Tahun	33	6.9	6.9	100.0
	Total	476	100.0	100.0	

Kenaikan bb selam hamil

		Frequenc y	Percent	Valid Percent	Cumulative Percent
Valid	1--10	289	60.7	60.7	60.7
	11-20	161	33.8	33.8	94.5
	20-30	26	5.5	5.5	100.0
	Total	476	100.0	100.0	

IMT Ibu Sekarang

		Frequenc y	Percent	Valid Percent	Cumulative Percent
Valid	Kurus	5	1.1	1.1	1.1
	Normal	178	37.4	37.4	38.4

	Kelebihan bb	268	56.3	56.3	94.7
	Obesitas	25	5.3	5.3	100.0
	Total	476	100.0	100.0	

Pendidikan Ibu

		Frekuensi	Percent	Valid Percent	Cumulative Percent
		y			
Valid	SD	47	9.9	9.9	9.9
	SMP	55	11.6	11.6	21.4
	SMA/SMK Sederajat	276	58.0	58.0	79.4
	Perguruan Tinggi	98	20.6	20.6	100.0
	Total	476	100.0	100.0	

Pekerjaan Ibu

		Frekuensi	Percent	Valid Percent	Cumulative Percent
		y			
Valid	IRT	402	84.5	84.5	84.5
	PNS/ASN	39	8.2	8.2	92.6
	Karyawan Swasta	17	3.6	3.6	96.2
	Wiraswasta	14	2.9	2.9	99.2
	Buruh	4	.8	.8	100.0
	Total	476	100.0	100.0	

Menggunakan KB

		Frekuensi	Percent	Valid Percent	Cumulative Percent
		y			
Valid	Ya	237	49.8	49.8	49.8
	Tidak	239	50.2	50.2	100.0
	Total	476	100.0	100.0	

Riwayat Persalinan Ibu

		Frekuensi	Percent	Valid Percent	Cumulative Percent
Valid	Normal	384	80.7	80.7	80.7
	SC	84	17.6	17.6	98.3
	Induksi	8	1.7	1.7	100.0
	Total	476	100.0	100.0	

Jumlah Kehamilan

		Frekuensi	Percent	Valid Percent	Cumulative Percent
Valid	Primigravida (1)	256	53.8	53.8	53.8
	Multigravida (>2)	220	46.2	46.2	100.0
	Total	476	100.0	100.0	

Jumlah Anak

		Frekuensi	Percent	Valid Percent	Cumulative Percent
Valid	Primipara (1)	259	54.4	54.4	54.4
	Multipara (2-4)	205	43.1	43.1	97.5
	Grandemultipara (>5)	12	2.5	2.5	100.0
	Total	476	100.0	100.0	

Jumlah Abortus

		Frekuensi	Percent	Valid Percent	Cumulative Percent
Valid	Tidak Ada Abortus Sekali	450	94.5	94.5	94.5
	Abortus >=2	18	3.8	3.8	98.3
	Total	476	100.0	100.0	

Data Distribusi Frekuensi Karakteristik Responden Anak

		Jenis Kelamin			
		Frekuensi	Percent	Valid Percent	Cumulative Percent
Valid	Laki-laki	213	44.7	44.7	44.7
	Perempuan	263	55.3	55.3	100.0
	Total	476	100.0	100.0	

		Berat badan lahir			
		Frekuensi	Percent	Valid Percent	Cumulative Percent
Valid	<2500 gr	73	15.3	15.3	15.3
	2500-4000 gr	395	83.0	83.0	98.3
	4000 gr	8	1.7	1.7	100.0
	Total	476	100.0	100.0	

		Panjang badan lahir			
		Frekuensi	Percent	Valid Percent	Cumulative Percent
Valid	<45 cm	165	34.7	34.7	34.7
	45-50 cm	310	65.1	65.1	99.8
	>50 cm	1	.2	.2	100.0
	Total	476	100.0	100.0	

		Apgar Skor			
		Frekuensi	Percent	Valid Percent	Cumulative Percent
Valid	<8	15	3.2	3.2	3.2
	8-10	461	96.8	96.8	100.0

Total	476	100.0	100.0
-------	-----	-------	-------

Usia Anak Sekarang

		Frequency	Percent	Valid Percent	Cumulative Percent
Valid	6-12 bulan	228	47.9	47.9	47.9
	>12-24 bulan	204	42.9	42.9	90.8
	>24-36 bulan	44	9.2	9.2	100.0
	Total	476	100.0	100.0	

Imunisasi

		Frequency	Percent	Valid Percent	Cumulative Percent
Valid	Lengkap	469	98.5	98.5	98.5
	Tidak Lengkap	7	1.5	1.5	100.0
	Total	476	100.0	100.0	

Asi Eksklusif

		Frequency	Percent	Valid Percent	Cumulative Percent
Valid	eksklusif	421	88.4	88.4	88.4
	Tidak eksklusif	55	11.6	11.6	100.0
	Total	476	100.0	100.0	

Data Distribusi Frekuensi Karakteristik Responden Suami

Usia suami saat menikah

		Frequenc y	Percent	Valid Percent	Cumulative Percent
Valid	Alm	5	1.1	1.1	1.1
	<20 Tahun	75	15.8	15.8	16.8
	20-35 Tahun	389	81.7	81.7	98.5
	>35 Tahun	7	1.5	1.5	100.0
	Total	476	100.0	100.0	

Pernikahan ke

		Frequenc y	Percent	Valid Percent	Cumulative Percent
Valid	Alm	5	1.1	1.1	1.1
	1x	456	95.8	95.8	96.8
	2x	15	3.2	3.2	100.0
	Total	476	100.0	100.0	

Tinggi badan suami

		Frequenc y	Percent	Valid Percent	Cumulative Percent
Valid	Alm	5	1.1	1.1	1.1
	145- 150cm	12	2.5	2.5	3.6
	>150 cm	459	96.4	96.4	100.0
	Total	476	100.0	100.0	

Suami Merokok

		Frequenc y	Percent	Valid Percent	Cumulative Percent
Valid	Alm	5	1.1	1.1	1.1
	Ya Merokok	223	46.8	46.8	47.9
	Tidak Merokok	248	52.1	52.1	100.0
	Total	476	100.0	100.0	

Konsumsi Alkohol

		Frekuensi	Percent	Valid Percent	Cumulative Percent
Valid	Alm	5	1.1	1.1	1.1
	Ya	13	2.7	2.7	3.8
	Tidak	458	96.2	96.2	100.0
	Total	476	100.0	100.0	

Pendidikan Suami

		Frekuensi	Percent	Valid Percent	Cumulative Percent
Valid	Alm	5	1.1	1.1	1.1
	SD	34	7.1	7.1	8.2
	SMP	43	9.0	9.0	17.2
	SMA	264	55.5	55.5	72.7
	Perguruan Tinggi	130	27.3	27.3	100.0
	Total	476	100.0	100.0	

Pekerjaan Suami

		Frekuensi	Percent	Valid Percent	Cumulative Percent
Valid	Alm	5	1.1	1.1	1.1
	Tidak Bekerja	2	.4	.4	1.5
	Swasta	234	49.2	49.2	50.6
	Wiraswasta	136	28.6	28.6	79.2
	PNS/ASN	44	9.2	9.2	88.4
	Buruh	55	11.6	11.6	100.0
	Total	476	100.0	100.0	

Penyakit Suami

		Frekuensi	Percent	Valid Percent	Cumulative Percent
Valid	Asma	8	1.7	1.7	1.7
	Maag	17	3.6	3.6	5.3
	Tidak Ada	441	92.6	92.6	97.9

HT	1	.2	.2	98.1
Anemia	2	.4	.4	98.5
Alm	5	1.1	1.1	99.6
HIV	1	.2	.2	99.8
TBC	1	.2	.2	100.0
Total	476	100.0	100.0	

Data Distribusi Frekuensi Kondisi Fisik Anak, Perilaku Anak dan Postpartum Depresi

Kondisi Fisik Anak

		Frekuensi	Percent	Valid Percent	Cumulative Percent
Valid	Normal	407	85.5	85.5	85.5
	Tidak Normal	69	14.5	14.5	100.0
	Total	476	100.0	100.0	

Perilaku Anak

		Frekuensi	Percent	Valid Percent	Cumulative Percent
Valid	Normal	247	51.9	51.9	51.9
	Tidak Normal	229	48.1	48.1	100.0
	Total	476	100.0	100.0	

Postpartum Depresi

		Frekuensi	Percent	Valid Percent	Cumulative Percent
Valid	Tidak Depresi	282	59.2	59.2	59.2
	Depresi Ringan	182	38.2	38.2	97.5
	Depresi Sedang	11	2.3	2.3	99.8
	Depresi Berat	1	.2	.2	100.0
	Total	476	100.0	100.0	

Hasil Analisis Chi Square Kondisi Fisik Anak dengan Kejadian Postpartum Depresi

A. Chi-Square 2x4

Case Processing Summary

	Valid		Cases Missing		Total	
	N	Percent	N	Percent	N	Percent
Kondisi Fisik Anak * Postpartum Depresi	476	100.0%	0	0.0%	476	100.0%

Kondisi Fisik Anak * Postpartum Depresi

		Crosstab					Total
		Postpartum Depresi					
		Tidak Depresi	Depresi Ringan	Depresi Sedang	Depresi Berat		
Kondisi Fisik Anak	Normal	Count	249	149	9	0	407
		Expected Count	241.1	155.6	9.4	.9	407.0
		% within Kondisi Fisik Anak	61.2%	36.6%	2.2%	0.0%	100.0%
		% within Postpartum Depresi	88.3%	81.9%	81.8%	0.0%	85.5%
		% of Total	52.3%	31.3%	1.9%	0.0%	85.5%
	Tidak Normal	Count	33	33	2	1	69
		Expected Count	40.9	26.4	1.6	.1	69.0
		% within Kondisi Fisik Anak	47.8%	47.8%	2.9%	1.4%	100.0%
		% within Postpartum Depresi	11.7%	18.1%	18.2%	100.0%	14.5%
		% of Total	6.9%	6.9%	0.4%	0.2%	14.5%
Total		Count	282	182	11	1	476
		Expected Count	282.0	182.0	11.0	1.0	476.0
		% within Kondisi Fisik Anak	59.2%	38.2%	2.3%	0.2%	100.0%
		% within Postpartum Depresi	100.0%	100.0%	100.0%	100.0%	100.0%
		% of Total	59.2%	38.2%	2.3%	0.2%	100.0%

Chi-Square Tests

	Value	df	Asymptotic Significance (2-sided)
Pearson Chi-Square	9.736 ^a	3	.021
Likelihood Ratio	7.679	3	.053

Linear-by-Linear Association	5.546	1	.019
N of Valid Cases	476		

a. 3 cells (37.5%) have expected count less than 5.
The minimum expected count is .14.

B. Chi-square 2x2

Case Processing Summary

	Valid		Cases Missing		Total	
	N	Percent	N	Percent	N	Percent
Kondisi Fisik Anak * Postpartum Depresi	476	100.0%	0	0.0%	476	100.0%
Perilaku Anak * Postpartum Depresi	476	100.0%	0	0.0%	476	100.0%

Kondisi Fisik Anak * Postpartum Depresi

		Crosstab			
		Postpartum Depresi		Total	
Kondisi Fisik Anak		Tidak Depresi	Depresi		
Normal	Count	249	158	407	
	Expected Count	241.1	165.9	407.0	
	% within Kondisi Fisik Anak	61.2%	38.8%	100.0%	
	% within Postpartum Depresi	88.3%	81.4%	85.5%	
	% of Total	52.3%	33.2%	85.5%	
	Tidak Normal	Count	33	36	69
		Expected Count	40.9	28.1	69.0
		% within Kondisi Fisik Anak	47.8%	52.2%	100.0%
		% within Postpartum Depresi	11.7%	18.6%	14.5%
		% of Total	6.9%	7.6%	14.5%
Total	Count	282	194	476	
	Expected Count	282.0	194.0	476.0	
	% within Kondisi Fisik Anak	59.2%	40.8%	100.0%	
	% within Postpartum Depresi	100.0%	100.0%	100.0%	
	% of Total	59.2%	40.8%	100.0%	

Chi-Square Tests

	Value	df	Asymptotic Significance (2-sided)	Exact Sig. (2-sided)	Exact Sig. (1-sided)
Pearson Chi-Square	4.357 ^a	1	.037		
Continuity Correction ^b	3.821	1	.051		
Likelihood Ratio	4.287	1	.038		
Fisher's Exact Test				.046	.026
Linear-by-Linear Association	4.348	1	.037		
N of Valid Cases	476				

a. 0 cells (.0%) have expected count less than 5. The minimum expected count is 28.12.

b. Computed only for a 2x2 table

Hasil Analisis Chi Square Perilaku Anak dengan Kejadian Postpartum

Depresi

A. Chi-Square 2x4

Case Processing Summary

	Valid		Cases Missing		Total	
	N	Percent	N	Percent	N	Percent
Perilaku Anak * Postpartum Depresi	476	100.0%	0	0.0%	476	100.0%

Perilaku Anak * Postpartum Depresi

Crosstab

			Postpartum Depresi				Total
			Tidak Depresi	Depresi Ringan	Depresi Sedang	Depresi Berat	
Perilaku Anak	Normal	Count	188	57	2	0	247
		Expected Count	146.3	94.4	5.7	.5	247.0
		% within Perilaku Anak	76.1%	23.1%	0.8%	0.0%	100.0%
		% within Postpartum Depresi	66.7%	31.3%	18.2%	0.0%	51.9%
		% of Total	39.5%	12.0%	0.4%	0.0%	51.9%
	Tidak Normal	Count	94	125	9	1	229
		Expected Count	135.7	87.6	5.3	.5	229.0
		% within Perilaku Anak	41.0%	54.6%	3.9%	0.4%	100.0%
		% within Postpartum Depresi	33.3%	68.7%	81.8%	100.0%	48.1%
		% of Total	19.7%	26.3%	1.9%	0.2%	48.1%
Total		Count	282	182	11	1	476
		Expected Count	282.0	182.0	11.0	1.0	476.0
		% within Perilaku Anak	59.2%	38.2%	2.3%	0.2%	100.0%
		% within Postpartum Depresi	100.0%	100.0%	100.0%	100.0%	100.0%
		% of Total	59.2%	38.2%	2.3%	0.2%	100.0%

Chi-Square Tests

	Value	df	Asymptotic Significance (2-sided)
Pearson Chi-Square	61.602 ^a	3	.000
Likelihood Ratio	63.498	3	.000
Linear-by-Linear Association	59.395	1	.000
N of Valid Cases	476		

a. 2 cells (25.0%) have expected count less than 5.
The minimum expected count is .48.

B. Chi-Square 2x2

Case Processing Summary

	Valid		Cases Missing		Total	
	N	Percent	N	Percent	N	Percent
Perilaku Anak * Postpartum Depresi	476	100.0%	0	0.0%	476	100.0%

Perilaku Anak * Postpartum Depresi

Crosstab

Perilaku Anak	Normal	Count	Postpartum Depresi		Total
			Tidak Depresi	Depresi	
		188	59	247	
		Expected Count	146.3	100.7	247.0
		% within Perilaku Anak	76.1%	23.9%	100.0%

	% within Postpartum Depresi	66.7%	30.4%	51.9%
	% of Total	39.5%	12.4%	51.9%
Tidak Normal	Count	94	135	229
	Expected Count	135.7	93.3	229.0
	% within Perilaku Anak	41.0%	59.0%	100.0%
	% within Postpartum Depresi	33.3%	69.6%	48.1%
	% of Total	19.7%	28.4%	48.1%
	Total	Count	282	194
	Expected Count	282.0	194.0	476.0
	% within Perilaku Anak	59.2%	40.8%	100.0%
	% within Postpartum Depresi	100.0%	100.0%	100.0%
	% of Total	59.2%	40.8%	100.0%

Chi-Square Tests

	Value	df	Asymptotic Significance (2-sided)	Exact Sig. (2-sided)	Exact Sig. (1-sided)
Pearson Chi-Square	60.512 ^a	1	.000		
Continuity Correction ^b	59.069	1	.000		
Likelihood Ratio	61.846	1	.000		
Fisher's Exact Test				.000	.000
Linear-by-Linear Association	60.385	1	.000		
N of Valid Cases	476				

a. 0 cells (.0%) have expected count less than 5. The minimum expected count is 93.33.

b. Computed only for a 2x2 table

Hasil Normalitas Data

Residuals Statistics ^a					
	Minimum	Maximum	Mean	Std. Deviation	N
Predicted Value	1.23	1.63	1.41	.176	476
Residual	-.632	.766	.000	.459	476
Std. Predicted Value	-.983	1.270	.000	1.000	476
Std. Residual	-1.372	1.664	.000	.998	476

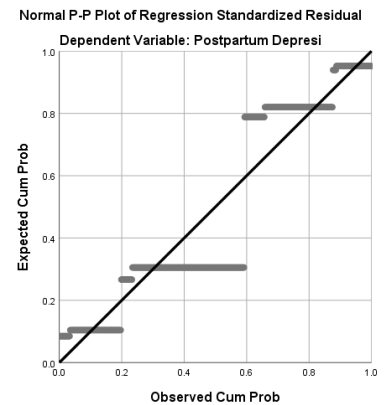
a. Dependent Variable: Postpartum Depresi

One-Sample Kolmogorov-Smirnov Test

Unstandardized Residual

N	476	
Normal Parameters ^{a,b}	Mean	.0000000
	Std. Deviation	.45920062
Most Extreme Differences	Absolute	.287
	Positive	.287
	Negative	-.196
Test Statistic	.287	
Asymp. Sig. (2-tailed)	.000 ^c	

- a. Test distribution is Normal.
- b. Calculated from data.
- c. Lilliefors Significance Correction.



Surat Izin Studi Pendahuluan



PEMERINTAH KOTA SAMARINDA
DINAS KESEHATAN
JALAN MILONO NO.1 TELP.(0541) 735660, 743822, FAX (0541)737606
E-MAIL : up_dkk@yahoo.com
SAMARINDA

Samarinda, 05 Desember 2022

Nomor : 440/790/100.02
Lampiran : 1 Lembar
Perihal : Ijin Studi Pendahuluan

Kepada Yth.
Kepala Puskesmas Se-Kota Samarinda
di -
Tempat

Menindaklanjuti surat dari Universitas Muhammadiyah Kalimantan Timur Nomor 393/FIK.2/C.2/B/2022 tanggal 21 November 2022 perihal Surat Permohonan Ijin Studi Pendahuluan. Maka melalui surat ini, kami memberitahukan bahwa Dinas Kesehatan memberikan Ijin untuk melakukan Studi Pendahuluan di Seluruh Puskesmas Se-Kota Samarinda dengan tetap memperhatikan Protokol Kesehatan, bagi Dosen dan Mahasiswa UMKT Sebagai Berikut :

NO	NAMA	NIDN/NIM
1	Ns. Tri wahyuni, M.Kep.Mat	1105077501
2	Amanilis Fatimah Azzahra	1911102411110
3	Bela Safitri	1911102411097
4	Dhini Putri Agus Tini	1911102411172
5	Lisdayanti	1911102411045
6	Tazkia Nur Fadillah	1911102411113

Demikian surat Ijin ini kami sampaikan, atas perhatian dan kerjasamanya kami ucapkan terima kasih.

Sekretaris,
Dinas Kesehatan Kota Samarinda

24
dr. Isma Fitamina
MPA 10690845 200312 2 004

Tembusan :

1. Kaprodi
2. Arsip

Surat Izin Penelitian



PEMERINTAH KOTA SAMARINDA
DINAS KESEHATAN

JALAN MILONO NO.1 TELP.(0541) 735660, 743822, FAX (0541)737606
E-MAIL : up_dkk@yahoo.com
SAMARINDA

Samarinda, 27 Maret 2023

Nomor : 400.7.22.1/3041/100.02
Lampiran : 1 Lembar
Perihal : Ijin Penelitian

Kepada Yth.
Kepala Puskesmas Se-Kota Samarinda
di -
Tempat

Menindaklanjuti surat dari Universitas Muhammadiyah Kalimantan Timur Fakultas Ilmu Keperawatan Nomor DB7/IK.2/C.2/B/2023 tanggal 17 Maret 2023 perihal Surat Permohonan Ijin Penelitian. Maka melalui surat ini, kami memberitahukan bahwa Dinas Kesehatan memberikan Ijin untuk melakukan Penelitian di Seluruh Puskesmas Se-Kota Samarinda dengan tetap memperhatikan Protokol Kesehatan, bagi Mahasiswa UMKT Sebagai Berikut :

NAMA	NIM
Ns. Tri Wahyuni, M.Kep., Sp.Kep.Mat	1105077501
Amarilis Fatimah Azzahra	1911102411110
Bela Safitri	1911102411097
Dhini Putri Agus Tini	1911102411172
Lisdayanti	1911102411045
Tazkia Nur Fadillah	1911102411113

Demikian surat ijin ini kami sampaikan, atas perhatian dan kerjasamanya kami ucapkan terima kasih.

Sekretaris,
Dinas Kesehatan Kota Samarinda

Dr. Yrama Fitamina
0815 200312 2 004

Tembusan :

1. Kaprodi
2. Arsip

Surat Izin Uji Validitas dan Reabilitas



PEMERINTAH KOTA SAMARINDA
DINAS KESEHATAN
JALAN MILONO NO.1 TELP.(0541) 735660, 743822, FAX (0541)737606
E-MAIL : up_dkk@yahoo.com
SAMARINDA

Samarinda, 13 Januari 2023

Nomor : 440.7.22.1/334/100.02
Lampiran : 1 Lembar
Perihal : Ijin Uji Validitas dan Reabilitas

Kepada Yth.
Kepala Puskesmas Se-Kota Samarinda
di -
Tempat

Menindaklanjuti surat dari Universitas Muhammadiyah Kalimantan Timur Program Studi Keperawatan Nomor.012/FIK.2/C.2/B/2022 tanggal 10 Januari 2023 perihal Surat Permohonan Ijin Uji Validitas dan Reabilitas. Maka melalui surat ini, kami memberitahukan bahwa Dinas Kesehatan memberikan ijin untuk melakukan Uji Validitas dan Reabilitas di Seluruh Puskesmas Se-Kota Samarinda dengan tetap memperhatikan Protokol Kesehatan, bagi Dosen dan Mahasiswa UMKT Sebagai Berikut :

No	Nama	NIDN / NIM
1	Ns. Tri Wahyuni, M.Kep., Sp.Kep.Mat., Ph.D	1105077501
2	Amanilis Fatimah Azzahrah	1911102411110
3	Bela Safitri	1911102411097
4	Dhini Putri Agus Tini	1911102411172
5	Lisdayanti	1911102411045
6	Tazkia Nur Faradillah	1911102411113

Demikian surat ijin ini kami sampaikan, atas perhatian dan kerjasamanya kami ucapkan terima kasih.

Sekretaris,
Dinas Kesehatan Kota Samarinda

dr. Irama Fitamina
NIP. 19690815 200312 2 004

Tembusan :

1. Kaprodi
2. Arsip

Surat Uji Kode Etik



KOMISI ETIK PENELITIAN KESEHATAN
FAKULTAS KEDOKTERAN
UNIVERSITAS MULAWARMAN
Jl. Krayan Kampus Gunung Kelua Samarinda-KALTIM 75119
Telp. 0541 - 748581 - 748449 ; email : ppd@unmul.ac.id



**KOMISI ETIK PENELITIAN KESEHATAN
FAKULTAS KEDOKTERAN UNIVERSITAS MULAWARMAN
SAMARINDA**

SURAT PERSETUJUAN KELAYAKAN ETIK
NO. 47/KEPK-FK/III/2023

DIBERIKAN PADA PENELITIAN :

**Faktor – Faktor yang Berhubungan dengan Kejadian Postpartum Depresi di
Wilayah Kerja Puskesmas Kota Samarinda**

Nama Peneliti :

1. Ns. Tri Wahyuni, M.Kep., Sp.Mat., Ph.D
2. Amarillis Fatimah Azzahra
3. Bela Safitri
4. Dhini Putri Agustini
5. Lisdayanti
6. Tazkia Nur Fadillah

Universitas Muhammadiyah Kalimantan Timur

Samarinda, 1 Maret 2023

Ketua

Dr. dr. Nataniel Tandirogang, M.Si

Anggota :

Dr. dr. Nurul Hasanah, M.Kes, Dr. dr. Eva Rachmi, M.Kes, M.Pd.,Ked,
dr. Abdul Mu'ti, M.Kes, Sp.Rad, Dr. drg. Sinaryani, M.Kes'
Dr. Hadi Kuncoro, M.Farm. Apt, Prof. Dr. Drh. Hj. Gina Saptiani, M.Si

Surat Selesai Uji Validitas dan Reabilitas Puskesmas Trauma Center



PEMERINTAH KOTA SAMARINDA
DINAS KESEHATAN
UPTD PUSKESMAS TRAUMA CENTER
Jl. Cipto Mangunkusumo RT 019 Kel. Sengkotek Kec. Loa Janan Ilir
Samarinda (Kalimantan Timur) Kode Pos 75243
<https://pkm-trauma-center.samarindakota.go.id/> Email : puskesmas_tcsmda@yahoo.co.id

Samarinda, 11 Juli 2024

Nomor : 400.7.22.1/ 295 / 100.02.020
Lampiran : -
Perihal : Surat Selesai penelitian

Kepada Yth :
Direktur Universitas Muhammadiyah Kalimantan Timur Program Studi Keperawatan
Di-
Samarinda

Dengan ini menerangkan bahwa Mahasiswa :

NO	NAMA	NIM
1	Ns. Tri Wahyuni, M.Kep.Sp.Kep.Mat, Ph.D	1105077501
2	Amarilis Fatimah Azzahrah	1911102411110
3	Bela Safitri	1911102411097
4	Dhini Putri Agus Tini	1911102411172
5	Lisdayanti	1911102411045
6	Tazkia Nur Faradillah	1911102411113

Telah selesai penelitian uji validitas dan reabilitas di Puskesmas Trauma Center dari tanggal 06 Maret 2023 s.d 30 Maret 2023, Dengan Judul Penelitian Faktor-faktor yang Mempengaruhi Kejadian Postpartum Depresi di Wilayah Kerja Puskesmas Kota Samarinda.

Demikian surat ini dibuat untuk dipergunakan sebagaimana mestinya. Atas perhatiannya diucapkan terima kasih.



Kepala Puskesmas Trauma Center

Dr. H. Samhyani Sabang, M.Kes
NIP. 197006252000032005

Surat Selesai Penelitian Puskesmas Harapan Baru



PEMERINTAH KOTA SAMARINDA
DINAS KESEHATAN KOTA
UPTD. PUSKESMAS HARAPAN BARU

Jl. Kurnia Makmur No. 83, Samarinda 75131
Telepon (0541) 260039 E-mail upt.pkmharapanbaru@gmail.com

SURAT KETERANGAN

Nomor : 870/l23 /100.02.004

Yang bertandatangan di bawah ini:

Nama : Rikawati, S.ST.,M.Si
N I P : 197107111992032007
Jabatan : Kepala Tata Usaha Puskesmas Harapan Baru

Dengan ini menerangkan :

No	Nama Mahasiswa	NIM
1	Ns.Tri Wahyuni,M.Kep.,Sp.Kep.Mat	1105077501
2	Amarilis Fatimah Azzahra	1911102411110
3	Bela Safitri	1911102411097
4	Dhini Putri Agus Tini	1911102411172
5	Lisdayanti	1911102411045
6	Tazkia Nur Fadillah	1911102411113

Bahwa telah selesai melaksanakan penelitian pada tanggal 29 Maret – 5 Mei 2023 , dengan judul penelitian : “Faktor-faktor yang mempengaruhi kejadian post partum depresi di wilayah kerja Puskesmas Kota Samarinda”

Demikian surat ini kami sampaikan, dan atas kerjasamanya kami mengucapkan terima kasih.

Samarinda, 5 Mei 2023
Kepala Tata Usaha Puskesmas Harapan Baru

Rikawati, S.ST.,M.Si

NIP. 197107111992032007

Surat Selesai Penelitian Puskesmas Loa Bakung



PEMERINTAH KOTA SAMARINDA
DINAS KESEHATAN
UPTD PUSKESMAS LOA BAKUNG

Jl. Jakarta Blok AI RT.56 Loa Bakung, Sei.Kunjang Samarinda 75129
Telepon (0541) 6294088

Laman Pkm-loa-bakung.samarindakota.go.id/epanel, Pos-el.puskesmasloabakung.setia@gmail.com

SURAT KETERANGAN
No : 800.1.11.1/436/100.02.008

Yang bertanda tangan di bawah ini :

Nama : dr. Yulia Fahrina
NIP : 19790704 200501 2 009
Pangkat/Gol : Pembina Tingkat I / IV b
Jabatan : Kepala UPTD Puskesmas Loa Bakung

Dengan ini menerangkan bahwa :

No.	Nama	NIDN / NIM	Keterangan
1.	Ns. Tri Wahyuni, M.Kep. Mat	1105077501	Program Studi S1
2.	Amarilis Fatimah Azzahra	1911102411110	Keperawatan Fakultas Ilmu Keperawatan Universitas Muhammadiyah Kalimantan Timur
3.	Bella Safitri	1911102411097	
4.	Dhini Putri Agus Tini	1911102411172	
5.	Lisdayanti	1911102411045	
6.	Tazkia Nur Fadillah	1911102411113	

Judul Penelitian : Faktor-faktor yang Mempengaruhi Kejadian Postpartum Depresi di Wilayah Kerja Puskesmas Kota Samarinda

Telah selesai melakukan penelitian pada wilayah kerja UPTD Puskesmas Loa Bakung mulai tanggal 29 Maret 2023 sampai dengan 5 Mei 2023.

Demikian surat ini dibuat untuk dapat dipergunakan sebagaimana mestinya.

Samarinda, 12 Juli 2024



Unduh DOKUMEN ASLI di <http://tte.samarindakota.go.id> dengan

#ID DOK : B001-2024-16-60-100.02.008



UU ITE No. 11 Tahun 2008 Pasal 5 ayat 1
Informasi Elektronik dan/atau Dokumen Elektronik dan/atau hasil cetaknya merupakan alat bukti hukum yang sah
Dokumen ini telah ditandatangani secara elektronik menggunakan Sertifikat Elektronik yang diterbitkan oleh BSR








LAMPIRAN FOTO DOKUMENTASI PENELITIAN











Lembar Konsultasi







LEMBAR KONSULTASI (bimbingan)





Nama Mahasiswa : Dhini Putri Agus Tini
NIM : 1911102411172
Judul Penelitian : Hubungan Kondisi Fisik dan Perilaku Anak dengan Kejadian Postpartum Depresi di Wilayah Kerja Puskesmas Kota Samarinda
Nama Pembimbing : Ns. Tri Wahyuni, M. Kep., SP. Kep. Mat. Ph.D

No	Tanggal	Konsultasi	Hasil Konsultasi	Paraf
1	02 Desember 2022	Pengajuan Judul Pertama "Hubungan Kelainan anak dengan Kejadian Postpartum Depresi di Wilayah Kerja Puskesmas Harapan Baru"	Revisi Judul	
2	05 Desember 2022	Pengajuan Judul Kedua "Hubungan Kondisi Fisik dan Perilaku Anak dengan Kejadian Postpartum Depresi di Wilayah Kerja Puskesmas Kota Samarinda"	Judul Acc	
3	02 Januari 2023	<ul style="list-style-type: none"> - Permohon Surat Studi Pendahuluan - Menyusun Bab I pertama 	<ul style="list-style-type: none"> - Surat Permohonan Acc - Revisi latar belakang (tambahkan data di bkkbn) - Revisi tujuan penelitian (tambahkan tujuan khusus) 	
4	10 Januari 2023	<ul style="list-style-type: none"> - Permohonan Surat Studi Pendahuluan di Dinas Kesehatan Samarinda - Menyusun Bab I kedua 	<ul style="list-style-type: none"> - Revisi permohonan surat (tambahkan tembusan ke puskesmas) - Latar belakang acc - Tujuan penelitian acc - Bab I acc, lanjutkan Bab II 	
5	15 Januari 2023	<ul style="list-style-type: none"> - Permohonan Surat Studi Pendahuluan di Dinas Kesehatan Samarinda 	<ul style="list-style-type: none"> - Surat permohonan studi pendahuluan acc - Revisi Telaah 	

		- Menyusun Bab II	Pustaka (susunan materi: konsep postpartum, devinisi status ekonomi, konsep postpartum depresi) - Revisi kerangka teori penelitian dan kerangka konsep - Revisi hipotesis penelitian	
6	18 Januari 2023	- Bab II	- Tambahkan teori menurut reva rubin - Tambahkan teori para ahli untuk status kondisi fisik dan perilaku anak - Tambahkan refrensi jurnal internasional	
7	22 Januari 2022	- Mengantar surat studi pendahuluan ke puskesmas serta menungu jawaban dari pihak puskesmas - Bab II	- Bab II acc, Lanjutkan Bab III	
8	25 Januari 2023	- Melakukan studi pendahuluan dan mengambil data di puskesmas - Menyusun Bab III	- Tambahkan data studi pendahuluan di bab I - Revisi rancangan penelitian (baca buku sopiyudin) - Revisi populasi dan sampel (populasi ganti menggunakan ibu yang memiliki anak usia 6 bulan – 36 bulan) - Revisi sampel (gunakan rumus slovin dengan dengan dugaan proposi pakai (0,01) - Revisi kriteria inklusi dan ekslusi - Revisi definisi operasional - Revisi instrument penelitian	

			<ul style="list-style-type: none"> - Revisi uji validitas dan reliabilitas (baca sopiyudin untuk menentukan rumus yang akan di gunakan) - Revisi Analisa data 	
9	27 Januari 2023	- Bab III	<ul style="list-style-type: none"> - Revisi definisi operasional - Revisi instrument penelitian - Revisi uji validitas 	
10	30 Januari 2023	- Bab III	<ul style="list-style-type: none"> - Revisi instrument penelitian (gunakan rumus yang pas) - Revisi uji validitas 	
11	01 Februari 2023	- Bab III	<ul style="list-style-type: none"> - Revisi Uji Validitas (baca buku sopiyudin) 	
12	03 Februari 2023	- Bab III	<ul style="list-style-type: none"> - Revisi Uji Validitas (dibaca penelitian sebelumnya) 	
13	04 Februari 2023	- Bab III	<ul style="list-style-type: none"> - Bab III acc. Lanjut daftar sidang 	

14.	01 Maret 2023	Konsul coding data	Persiapkan coding data.	
15.	02 Maret 2023	- konsul coding data - data.	data acc. coding acc.	
16.	10 Mei 2023.	- Hasil coding - Karakteristik responden.	- Revisi hasil coding	
17.	13 Mei 2023	- Revisi data	- hasil coding data acc.	
18.	16 Mei 2023	- Bab IV	- Revisi data karakteristik responden.	
19.	22 Mei 2023	- Bab IV	- Revisi analisa Givaret - Revisi analisa univariate.	

20	25 mei 2023	Bab IV	- Acc analisa bivariat - Acc analisa univariat.	
21	29 mei 2023	Bab IV	Tambahkan jurnal di Pembahasan.	
22.	30 mei 2023	Bab IV	- acc jurnal yang dimaukan	
23.	31 mei 2023	Bab V	- Kesimpulan disesuaikan dengan tujuan khusus. - Acc. bab V.	

SKR_ Dhini Putri Agus Tini
(Hubungan Kondisi Fisik dan
Perilaku Anak dengan Kejadian
Postpartum Depresi)
by Universitas Muhammadiyah Kalimantan Timur

Submission date: 19-Oct-2023 10:42AM (UTC+0800)

Submission ID: 2194219834

File name: Skripsi_Dhini_Putri_Agus_Tini_Turnitin_2.docx.pdf (507.3K)

Word count: 19001

Character count: 116584

SKR_ Dhini Putri Agus Tini (Hubungan Kondisi Fisik dan Perilaku Anak dengan Kejadian Postpartum Depresi)

ORIGINALITY REPORT

23% SIMILARITY INDEX	22% INTERNET SOURCES	9% PUBLICATIONS	6% STUDENT PAPERS
--------------------------------	--------------------------------	---------------------------	-----------------------------

PRIMARY SOURCES

1	dspace.umkt.ac.id Internet Source	4%
2	repository.uinjkt.ac.id Internet Source	1%
3	www.scribd.com Internet Source	1%
4	rismakaka.blogspot.com Internet Source	1%
5	repository.ub.ac.id Internet Source	1%
6	Submitted to Badan PPSDM Kesehatan Kementerian Kesehatan Student Paper	<1%
7	docobook.com Internet Source	<1%
8	es.scribd.com Internet Source	<1%