

LAMPIRAN

Lampiran 1. Biodata Peneliti

BIODATA PENELITI



A. Data Pribadi

Nama : Alfif Fikrianur
Nim : 2311102412010
Tempat, Tanggal lahir : Balikpapan, 17 Juli 2001
Alamat Asal : Balikpapan, Perumahan PGRI Graha Indah
Blok U No. 9 Rt.08
Contact Person :
Email : fikrianur17@gmail.com

B. Riwayat pendidikan

1. Tamat SD dan Tahun Lulus 2013 di SD Negeri 033 Balikpapan
2. Tamat SMP dan Tahun Lulus 2016 di SMP Negeri 15 Balikpapan
3. Tamat SMA dan Tahun Lulus 2019 di SMA Negeri 8 Balikpapan
4. Tamat Perguruan Tinggi Sarjana Keperawatan Tahun 2023 di Universitas Muhammadiyah Kalimantan Timur

Lampiran 2. SOP Simulasi Sensori Auditori



Tujuan umum

Mahasiswa mampu melakukan stimulasi sensoris dengan benar

Tujuan khusus

Untuk meningkatkan nilai *Glasgow Coma Scale* (GCS) pada pasien yang mengalami penurunan kesadaran

Pengertian

Suatu intervensi dengan cara mendengarkan suara orang tua atau keluarga yang dikenal klien yang berisi kisah yang berkesan dan kalimat penyemangat untuk sembuh terhadap penyakit yang dialami.

Nama Mahasiswa : Alfif Fikrianur

Sumber : (Ismoyowati, 2021; Sari et al., 2023)

| NO | ASPEK YANG DINILAI | Ya | Tdk | Ket. |
|---------------------------|---|----|-----|------|
| <i>Pengkajian</i> | | | | |
| 1 | Baca status klien | | | |
| 2 | Kaji kondisi klinis pasien | | | |
| 3 | Diagnosa keperawatan yang sesuai: <ul style="list-style-type: none">• Risiko perfusi serebral tidak efektif• Risiko infeksi• Risiko jatuh | | | |
| <i>Fase pre interaksi</i> | | | | |
| 4 | Mencuci tangan | | | |
| 5 | Mempersiapkan alat <ul style="list-style-type: none">• Lembar Nilai Glasgow Coma Scale (GCS)• Lembar Observasi Stimulasi | | | |
| <i>Fase Orientasi</i> | | | | |
| 6 | Memberi salam dan menyapa nama klien | | | |
| 7 | Memperkenalkan diri | | | |
| 8 | Melakukan kontrak | | | |
| 9 | Menjelaskan tujuan dan prosedur pelaksanaan | | | |
| 10 | Mendekatkan alat-alat | | | |
| <i>Fase Kerja</i> | | | | |
| 11 | Jaga privasi: tutup pintu dan jendela / pasang sampiran. | | | |

| | | | | |
|-----------------------|--|--|--|--|
| 12 | Membaca 'Basmalah' dan memulai tindakan dengan baik. | | | |
| 13 | Tahap pertama 5 menit sebelum diberikan stimulasi, dilakukan observasi tingkat kesadaran menggunakan nilai Glasgow Coma Scale (GCS). | | | |
| 14 | Tahap kedua klien diberikan stimulasi auditori secara langsung dari orang tua atau keluarga dengan kata kata seperti menyebutkan nama, kata dukungan berupa "cepat sehat, cepat pulih, terus semangat, pasti bisa berjuang menghadapi penyakit ini, cepat sehat supaya kita bisa berkumpul kembali. | | | |
| 15 | Tahap ketiga setelah klien diberikan stimulasi, Lakukan pengecekan tingkat kesadaran, jarak waktu 5 menit sesudah diberikan stimulasi sensori auditori dengan menggunakan lembar nilai Glasgow Coma Scale (GCS). | | | |
| 16 | Lakukan hal yang sama dalam sehari 2 kali pemberian stimulasi auditori | | | |
| <i>Fase Terminasi</i> | | | | |
| 17 | Membaca hamdalah | | | |
| 18 | Merapikan klien dan memberikan posisi yang nyaman | | | |
| 19 | Mengevaluasi respon klien | | | |
| 20 | Memberi reinforcement positif | | | |
| | Mengakhiri pertemuan dengan baik: bersama klien membaca doa <div style="text-align: center;"> <p>اللَّهُمَّ رَبَّ النَّاسِ اذْهَبِ الْبَاسَ اِشْفِ اَنْتَ الشَّافِي لَا شِفَاءَ اِلَّا شِفَاؤُكَ شِفَاءً لَا يُعَادِرُ سَقَمًا</p> </div> <p>Artinya (Ya Allah. Tuhan segala manusia, hilangkan segala klienannya, angkat penyakitnya, sembuhkan lah ia, engkau maha penyembuh, tiada yang menyembuhkan selain engkau, sembuhkanlah dengan kesembuhan yang tidak meninggalkan sakit lagi) dan berpamitan dengan mengucapkan salam pada pasien</p> | | | |
| 21 | Mengumpulkan dan membersihkan alat | | | |
| 22 | Mencuci tangan | | | |
| <i>Evaluasi</i> | | | | |
| 23 | Evaluasi hasil kegiatan dan respon klien setelah tindakan | | | |
| <i>Dokumentasi</i> | | | | |
| 24 | Catat hasil tindakan di lembar observasi : <ol style="list-style-type: none"> 1. Mencatat tanda – tanda vital 2. Mencatat hasil nilai Glasgow Coma Scale (GCS) 3. Mencatat terapi obat, waktu pemberian, dosis obat 4. Mencatat keadaan umum | | | |

Lampiran 3. SOP Stimulasi Sensori Taktil



Tujuan umum

Mahasiswa mampu melakukan stimulasi sensoris dengan benar

Tujuan khusus

Untuk meningkatkan nilai Glasgow Coma Scale (GCS) pada pasien yang mengalami penurunan kesadaran

Pengertian

Suatu intervensi dengan cara memijat / massase pada telapak kaki

Nama Mahasiswa : Alfif Fikrianur

Sumber : (Sari et al., 2023)

| NO | ASPEK YANG DINILAI | Ya | Tdk | Ket. |
|---------------------------|---|----|-----|------|
| <i>Pengkajian</i> | | | | |
| 1 | Baca status klien | | | |
| 2 | Kaji kondisi klinis pasien | | | |
| 3 | Diagnosa keperawatan yang sesuai: <ul style="list-style-type: none">• Risiko perfusi serebral tidak efektif• Risiko jatuh• Gangguan mobilitas fisik | | | |
| 4 | <i>Waktu</i> | | | |
| 5 | Tindakan ini dilakukan secara bersamaan dengan pemberian stimulasi auditori selama 2 kali dalam sehari selama 10 menit | | | |
| <i>Fase pre interaksi</i> | | | | |
| 6 | Mencuci tangan | | | |
| 7 | Mempersiapkan alat <ul style="list-style-type: none">• Minyak kayu putih• Lembar Nilai Glasgow Coma Scale (GCS)• Lembar Observasi Stimulasi | | | |
| <i>Fase Orientasi</i> | | | | |
| 8 | Memberi salam dan menyapa nama klien | | | |
| 9 | Memperkenalkan diri | | | |
| 10 | Melakukan kontrak | | | |

| | | | | |
|-----------------------|--|--|--|--|
| 11 | Menjelaskan tujuan dan prosedur pelaksanaan | | | |
| 12 | Mendekatkan alat-alat | | | |
| <i>Fase Kerja</i> | | | | |
| 13 | Jaga privasi: tutup pintu dan jendela / pasang sampiran. | | | |
| 14 | Membaca 'Basmalah' dan memulai tindakan dengan baik. | | | |
| 15 | Tahap pertama mengoleskan minyak kayu putih pada telapak kaki kanan selama 5 menit | | | |
| 16 | Tahap kedua mengoleskan minyak kayu putih secara bergantian pada telapak kaki kiri selama 5 menit. | | | |
| 17 | Setelah diberikan stimulasi taktil, observasi terhadap keadaan umum klien. | | | |
| 18 | Lakukan hal yang sama secara bersamaan dengan pemberian stimulasi auditori selama 2 kali dalam sehari selama 10 menit. | | | |
| <i>Fase Terminasi</i> | | | | |
| 19 | Membaca hamdalah | | | |
| 20 | Merapikan klien dan memberikan posisi yang nyaman | | | |
| 21 | Mengevaluasi respon klien | | | |
| 22 | Memberi reinforcement positif | | | |
| 23 | Mengakhiri pertemuan dengan baik: bersama klien membaca doa <div style="text-align: center;"> <p>اللَّهُمَّ رَبَّ النَّاسِ اذْهَبِ الْبَاسَ اِشْفِ اَنْتَ الشَّافِي لَا شِفَاءَ اِلَّا شِفَاؤَكَ شِفَاءً لَا يُعَادِرُ سَقَمًا</p> </div> <p>Artinya (Ya Allah. Tuhan segala manusia, hilangkan segala klienannya, angkat penyakitnya, sembuhkan lah ia, engkau maha penyembuh, tiada yang menyembuhkan selain engkau, sembuhkanlah dengan kesembuhan yang tidak meninggalkan sakit lagi) dan berpamitan dengan mengucapkan salam pada pasien</p> | | | |
| 24 | Mengumpulkan dan membersihkan alat | | | |
| 25 | Mencuci tangan | | | |
| <i>Evaluasi</i> | | | | |
| 26 | Evaluasi hasil kegiatan dan respon klien setelah tindakan | | | |

Lampiran 4. Lembar Konsultasi







LEMBAR KONSULTASI (Bimbingan)




Nama Mahasiswa : Alfif Fikrianur

NIM : 2311102412010





Judul KIAN : Analisis Praktik Klinik Keperawatan Pada Anak Dengan Cedera Kepala Intervensi Inovasi Stimulasi Auditori dan Taktil Terhadap Tingkat Kesadaran di Ruang Picu RSUD Aji Muhammad Parikesit Tenggarong



Nama Pembimbing : Ns. Fatma Zulaikha, M. Kep

| No | TANGGAL | KONSULTASI | HASIL KONSULTASI | PARAF |
|----|------------|---|---|---|
| 1. | 18/12/2023 | Konsultasi jurnal Intervensi | Dosen pembimbing menyarankan konsultasi terlebih dahulu terkait tindakan dengan pembimbing klinik |  |
| 2. | 17/12/2023 | Konsultasi jurnal Intervensi | Dosen pembimbing menyarankan cek judul yang sama di perpustakaan. Acc. |  |
| 3. | 19/12/2023 | Konsultasi judul KIAN | Acc |  |
| 4. | 21/12/2023 | Konsultasi sop tindakan | Dosen pembimbing menyarankan untuk tidak menggunakan Handphone karena akan kena efek radiasi. |  |
| 5. | 22/12/2023 | Konsultasi terkait alat yang akan digunakan | Dosen pembimbing menyarankan untuk tidak usah di rekam dan langsung dengan suara orang tua pasien. |  |
| 6. | 3/01/2024 | Konsultasi terkait Bab I | <ul style="list-style-type: none"> - Menambah dan memperbaiki sitasi 3 bulan terakhir di parikesit pada tahun 2023 / 6 bulan terakhir - Perbaiki Konsep Teori anak dengan menambahkan definisi dan pertumbuhan perkembangan sesuai usia pasien. |  |

| No | TANGGAL | KONSULTASI | HASIL KONSULTASI | PARAF |
|----|-----------|--|--|--|
| 7. | 9/1/2024 | Mengumpul Revisi bab I & II Revisi bab III | <ul style="list-style-type: none"> - Menambahkan pathway - Sitasi diagnosa keperawatan dan tabel pada intervensi <p>Acc</p> <ul style="list-style-type: none"> - Menambah pemeriksaan penunjang, jika ada - Implementasi yang dilakukan - Perbaiki tabel - Acc |  |
| 8. | 08/1/2024 | Bab IV & V | <ul style="list-style-type: none"> - perbaiki analisa konsep & konsep terkait - perbaiki bagian kesimpulan intervensi, sesuai dengan nilai TTV selama 3 hari - Tambahkan saran bagi peneliti selanjutnya. <p>Acc.</p> |  |
| 9. | | Revisi Bab IV & V | <p>Acc.</p> |  |

Lampiran 5. Lembar Observasi Stimulasi Sensori Auditori dan Taktil

| Intervensi Ke- | Jam/Hari/Tanggal-Bulan-Tahun | TTV | GCS sebelum intervensi inovasi | GCS setelah intervensi inovasi | Keadaan Umum Dan lama Intervensi | Paraf |
|-----------------------|-------------------------------------|---|---|---|--|---|
| 1 | 20 Desember 2023 09.00 | TD : 120/73 MmHg N : 142 X/Menit RR : 24 X/Menit Spo2 : 98% T : 36,2 | E : 3 V : 2 M : 5 Total : 10 Somnolen | E : 3 V : 2 M : 5 Total : 10 Somnolen | Keadaan umum lemah Terpasang O2 Nasal kanul 3 lpm 10 Menit |  |
| 2 | 14.30 | TD : 128/103 MmHg N : 133 X/Menit RR : 24 X/Menit Spo2 : 99% T : 36,4 | E : 3 V : 2 M : 5 Total : 10 Somnolen | E : 3 V : 2 M : 5 Total : 10 Somnolen | Keadaan umum lemah Terpasang O2 Nasal kanul 3 lpm 10 Menit |  |
| 3 | 21 Desember 2023 15.30 | TD : 112/93 MmHg N : 150 X/Menit RR : 22 X/Menit Spo2 : 99% T : 36,4 | E : 3 V : 2 M : 5 Total : 10 Somnolen | E : 4 V : 2 M : 5 Total : 11 Delirium | Keadaan umum lemah Terpasang O2 Nasal kanul 3 lpm 10 Menit |  |
| 4 | 17.00 | TD : 118/78 MmHg N : 120 | E : 4 V : 2 M : 5 | E : 4 V : 2 M : 5 | Keadaan umum lemah Terpasang O2 Nasal |  |

| | | | | | | |
|---|------------------------------|--|---|---|---|--|
| | | X/Menit RR : 23 X/Menit Spo2 : 98% T : 36,6 | Total : 11 Delirium | Total : 11 Delirium | kanul 3 lpm 10 Menit | |
| 5 | 22 Desember 2023 15.30 | TD : 102/65 MmHg N : 135 X/Menit RR : 25 X/Menit Spo2 : 99% T : 36,4 | E : 4 V : 2 M : 5 Total : 11 Delirium | E : 4 V : 2 M : 5 Total : 11 Delirium | Keadaan umum lemah Terpasang O2 Nasal kanul 3 lpm 10 Menit |  |
| 6 | 17.00 | TD : 128/93 MmHg N : 126 X/Menit RR : 22 X/Menit Spo2 : 99% T : 36,6 | E : 4 V : 2 M : 5 Total : 11 Delirium | E : 4 V : 2 M : 5 Total : 11 Delirium | Keadaan umum lemah Terpasang O2 Nasal kanul 3 lpm 10 Menit |  |

Lampiran 6. Dokumentasi Intervensi Inovasi Stimulasi Auditori dan Taktil



Alfif Fikrianur_ Analisis Praktik
Klinik Keperawatan Pada Anak
Yang Mengalami Cedera
Kepala Berat Dengan
Intervensi Inovasi Stimulasi
Sensori Auditori dan Taktil
Terhadap Tingkat GCS KIAN

by Universitas Muhammadiyah Kalimantan Timur

Submission date: 05-Jun-2024 03:56PM (UTC+0800)

Submission ID: 2241404968

File name: ARJI_TURNITIN_KE-2_KIAN_NERS_ALFIF_FIKRIANUR_2311102412010.docx (244.69K)

Word count: 16823

Character count: 97361

Alfif Fikrianur_ Analisis Praktik Klinik Keperawatan Pada Anak Yang Mengalami Cedera Kepala Berat Dengan Intervensi Inovasi Stimulasi Sensori Auditori dan Taktil Terhadap Tingkat GCS KIAN

ORIGINALITY REPORT

| | | | |
|--------------------------------|--------------------------------|---------------------------|-----------------------------|
| 22% SIMILARITY INDEX | 22% INTERNET SOURCES | 6% PUBLICATIONS | 5% STUDENT PAPERS |
|--------------------------------|--------------------------------|---------------------------|-----------------------------|

PRIMARY SOURCES

| | | |
|----------|---|-----------|
| 1 | dspace.umkt.ac.id Internet Source | 6% |
| 2 | repository.ub.ac.id Internet Source | 4% |
| 3 | journal.universitaspahlawan.ac.id Internet Source | 2% |
| 4 | repository.poltekkes-kaltim.ac.id Internet Source | 2% |
| 5 | journal.ipm2kpe.or.id Internet Source | 1% |
| 6 | forikes-ejournal.com Internet Source | 1% |
| 7 | repository.stikstellamarismks.ac.id Internet Source | 1% |
| 8 | jurnal.umj.ac.id Internet Source | 1% |