

LAMPIRAN

Lampiran 1

**KUESIONER PENELITIAN
PENGARUH EKSPEKTASI PENDAPATAN DAN MOTIVASI
TERHADAP MINAT WIRAUSAHA (STUDI PADA MAHASISWA
FAKULTAS EKONOMI BISNIS DAN POLITIK
UNIVERSITAS MUHAMMADIYAH
KALIMANTAN TIMUR)**

(Mohon Saudara/i mengisi semua pertanyaan sesuai dengan data pribadi)

1. IDENTITAS RESPONDEN

- a. Nama :
- b. NIM :
- c. Umur :
- d. Jenis kelamin : (Laki-laki / Perempuan)
- e. Saya berasal dari keluarga : a. Wirausahawan b. Non wirausahawan

2. PETUNJUK PENGISIAN

- a. Pada lembar ini terdapat beberapa pernyataan yang harus Anda isi dan diharapkan agar dijawab seluruh pernyataan yang ada dengan jujur dan sebenarnya.
- b. Dalam menjawab pernyataan-pernyataan ini, tidak ada jawaban yang salah. Oleh karena itu, usahakanlah agar tidak ada jawaban yang dikosongkan.
- c. Silahkan Anda pilih jawaban yang menurut Anda paling sesuai dengan kondisi yang ada dengan jalan memberikan tanda (√) pada pilihan jawaban yang tersedia.
- d. Keterangan: STS : Sangat Tidak Setuju (1 poin) TS : Tidak setuju (2 poin) KS : Kurang Setuju (3 poin) S : Setuju (4 poin) SS : Sangat Setuju (5 poin)

1. Ekspektasi Pendapatan (X1)

No.	Pernyataan	SS	S	KS	TS	STS
A. Harapan memperoleh pendapatan di atas rata-rata						
1.	Dengan saya berusaha maksimal pada bisnis atau usaha saya, maka saya akan mendapatkan pendapatan di atas rata-rata karyawan biasa.					

2.	Saya dapat mengatur pendapatan saya sendiri dan karyawan saya.
B. Adanya keuntungan yang lebih besar daripada ikut dengan orang lain	
3.	Dengan saya membuka usaha saya sendiri, saya bebas untuk mengatur pendapatan dan pengeluaran sendiri.
4.	Saya membuka usaha sendiri tanpa adanya tekanan dari orang lain.
C. Adanya pendapatan yang lebih potensial	
5.	Dengan berwirausaha saya dapat meningkatkan perekonomian keluarga.
6.	Saya dapat menghitung seberapa besar pendapatan yang saya inginkan.
D. Harapan memperoleh pendapatan yang tinggi di bandingkan menjadi karyawan	
7.	Dengan menjadi seorang wirausaha, saya akan memperoleh pendapatan yang tidak terbatas.

2. Motivasi (X2)

No.	Pernyataan	SS	S	KS	TS	STS
A. Keinginan untuk berprestasi dibandingkan dengan individu yang lain						
1.	Saya memilih menjadi wirausahawan karena tidak suka terikat peraturan perusahaan.					
2.	Saya optimis 103ias sukses apabila saya menjadi wirausahawan.					
B. Individu dengan kebutuhan prestasi tinggi akan memiliki kecenderungan untuk mengambil risiko yang tinggi						
3.	Saya termasuk orang yang memiliki tanggung jawab yang besar dalam melaksanakan keputusan yang saya ambil.					
4.	Saya memilih berwirausaha karena saya selalu mempunyai ide-ide inovatif untuk terus mengembangkan usaha saya.					
C. Toleransi terhadap orang lain, seorang wirausaha memiliki toleransi untuk melakukan hal yang berbeda						
5.	Saya akan menjadi wirausaha sukses agar apat membantu orang lain.					
6.	Saya merupakan orang yang peduli dengan lingkungan sekitar saya dalam hal mengurangi pengangguran.					
D. Memiliki ambisi yang dapat berpengaruh langsung dengan signifikan terhadap						

perkembangan usaha

7. Jika saya berwirausaha masa depan saya akan terjamin.

8. Saya merasa senang jika saya dapat memenuhi kebutuhan primer saya dari hasil berwirausaha.

3. Minat Wirausaha

No.	Pernyataan	SS	S	KS	TS	STS
Membuat Pilihan Pekerjaan						
1.	Saya cenderung memilih pekerjaan yang memberikan kebebasan dan kesempatan untuk berwirausaha.					
2.	Saya memiliki kecenderungan untuk memilih pekerjaan yang melibatkan aktivitas kewirausahaan.					
3.	Saya lebih suka memiliki kendali penuh atas pekerjaan saya sendiri dan tidak terikat dengan perusahaan atau organisasi tertentu.					
Merasa Tertarik Untuk Berwirausaha						
4.	Saya merasa tertarik dengan konsep dan tantangan yang terkait dengan berwirausaha.					
5.	Saya memiliki minat yang kuat untuk mengembangkan ide bisnis dan menjalankan usaha sendiri.					
6.	Saya sering merasa terinspirasi oleh kisah sukses para wirausaha dan ingin mengikuti jejak mereka.					
. Merasa Senang Untuk Berwirausaha						
7.	Saya merasa senang dan bersemangat ketika terlibat dalam kegiatan kewirausahaan.					
8.	Saya menikmati tantangan dan kebebasan yang diberikan oleh berwirausaha.					
9.	Saya merasa puas ketika melihat perkembangan dan keberhasilan dalam usaha yang saya jalankan.					
Berkeinginan Untuk Berwirausaha						
10.	Saya memiliki keinginan yang kuat untuk memulai dan mengembangkan usaha sendiri.					
11.	Saya merasa bahwa menjadi seorang wirausaha adalah tujuan hidup yang ingin saya capai.					
12.	Saya memiliki motivasi intrinsik yang tinggi untuk menjadi seorang wirausaha.					
Berkeinginan Mengambil Risiko						
13.	Saya merasa nyaman dalam mengambil risiko dan tidak takut untuk mencoba hal-hal baru dalam konteks bisnis.					

-
14. Saya cenderung mempertimbangkan dan bersedia mengambil risiko yang berkaitan dengan berwirausaha.
 15. Saya memiliki keyakinan bahwa pengambilan risiko adalah bagian penting dari perjalanan wirausaha yang sukses.
-

5	4	5	5	4	5	5	33
5	5	5	5	5	5	5	35
4	4	2	5	4	2	3	24
5	4	3	5	4	5	4	30
5	5	5	5	5	5	4	34
2	2	4	5	5	2	5	25
5	5	5	5	5	4	4	33
4	4	4	4	4	4	4	28
4	5	4	4	4	5	4	30
3	4	5	5	4	5	4	30
5	5	5	5	5	5	5	35
4	4	3	4	4	3	4	26
4	4	4	3	4	4	2	25
5	3	3	4	3	3	4	25
5	5	5	5	4	5	5	34
5	5	4	4	4	4	5	31
4	3	3	4	5	4	3	26
3	3	4	4	5	4	3	26
4	5	5	5	5	4	4	32
4	5	4	3	4	5	4	29
3	3	5	3	4	4	4	26
3	4	5	4	5	5	5	31

4	3	3	3	3	3	4	23
3	4	5	5	5	4	3	29
3	3	3	3	3	3	2	20
3	4	4	5	5	5	5	31
5	4	3	4	5	4	4	29
5	5	5	5	5	5	4	34
3	4	3	3	4	2	3	22
4	3	4	4	5	4	4	28
5	4	3	5	5	5	3	30
4	3	3	4	2	4	2	22
5	4	4	5	5	5	5	33
4	5	4	3	4	4	4	28
3	3	3	4	4	3	3	23
4	3	4	4	5	4	4	28
3	2	3	3	3	3	4	21
4	3	3	4	4	4	4	26
5	3	4	3	3	3	5	26
3	3	3	3	3	4	4	23
4	3	4	5	5	3	2	26
3	2	3	3	3	2	3	19
4	5	4	4	5	4	5	31
3	3	3	4	3	3	3	22

5	4	5	4	4	4	5	31
4	3	4	5	4	4	4	28
3	4	4	3	3	4	3	24
4	4	3	3	4	3	4	25
4	5	5	4	4	4	5	31
4	2	4	3	4	4	3	24
5	5	4	5	4	5	5	33
3	3	3	4	4	3	2	22
5	4	4	5	4	5	5	32
4	3	3	4	4	3	4	25
3	3	4	4	4	3	3	24
4	4	4	5	5	5	5	32
4	3	4	4	4	4	4	27
4	5	5	4	5	4	5	32
3	4	3	4	3	3	3	23
4	3	5	5	5	5	4	31
2	3	4	3	4	4	4	24
4	4	4	5	4	5	4	30
3	3	3	3	3	3	3	21
3	3	4	4	4	5	4	27

2. Variabel Independen

Motivasi (X2)

Motivasi (X2)								Total X2
X2.1	X2.2	X2.3	X2.4	X2,5	X2.6	X2.7	X2.8	
5	5	5	3	5	5	5	5	38
4	4	4	4	3	4	3	4	30
4	4	5	3	5	5	4	4	34
4	4	3	3	3	3	3	3	26
3	3	3	3	3	3	3	3	24
5	4	3	3	5	5	3	5	33
2	5	5	5	5	5	5	5	37
3	3	3	3	3	3	3	3	24
3	4	4	4	4	4	4	4	31
5	5	5	5	5	5	4	5	39
4	3	4	3	4	4	3	4	29
3	4	5	5	5	5	4	5	36
5	3	3	4	4	5	5	3	32
3	3	3	3	3	3	3	3	24
4	4	4	4	4	4	4	4	32
3	3	3	3	3	3	3	3	24
5	5	5	5	5	5	5	5	40
5	4	5	5	5	4	4	4	36
5	5	5	5	5	5	5	5	40
2	3	4	4	5	4	3	5	30
3	4	5	5	4	3	4	5	33
5	5	5	5	5	5	4	5	39
3	2	2	1	5	4	5	4	26
5	5	3	5	5	5	5	5	38
4	4	4	4	4	4	4	4	32
4	4	4	4	5	4	5	4	34
3	4	5	4	4	4	4	5	33
5	5	5	5	5	5	5	5	40
5	5	5	4	4	4	5	4	36
4	3	4	3	4	3	3	3	27
4	3	4	4	4	3	4	4	30
5	3	4	3	5	5	5	5	35
5	5	5	5	5	5	4	4	38
4	4	4	4	4	3	3	4	30

4	4	3	5	5	5	4	5	35
5	4	4	4	5	3	5	4	34
5	4	4	5	4	5	5	4	36
5	4	5	4	5	4	2	5	34
4	5	4	4	5	4	3	5	34
4	4	3	4	4	4	3	4	30
2	4	5	4	5	5	3	4	32
3	4	4	3	4	4	3	3	28
4	5	5	4	5	5	4	5	37
5	4	5	5	5	4	5	5	38
3	3	5	5	5	5	3	5	34
3	3	4	3	4	3	3	4	27
4	4	4	4	5	4	5	5	35
3	5	5	3	5	5	3	5	34
4	4	4	3	4	4	3	4	30
2	5	5	5	5	5	5	5	37
4	5	5	4	5	4	4	4	35
4	4	4	4	4	4	3	3	30
4	4	4	4	5	4	4	5	34
3	3	4	4	3	3	4	4	28
5	5	4	4	4	4	5	5	36
5	5	3	4	3	3	5	4	32
4	4	3	4	3	3	3	3	27
3	3	5	5	4	5	3	5	33
4	3	3	4	4	3	3	3	27
3	5	5	5	4	5	3	5	35
4	3	4	4	4	4	3	3	29
3	3	5	4	5	5	5	5	35
4	4	4	4	3	4	4	5	32
4	4	3	4	4	4	3	4	30
4	4	5	4	4	4	5	5	35
2	3	5	2	3	3	3	3	24
4	4	4	3	4	4	4	4	31
1	3	4	4	4	5	5	4	30
4	4	3	4	4	4	3	3	29
3	3	4	5	4	3	3	5	30
4	4	4	4	4	5	5	5	35
3	4	3	4	3	3	3	3	26
3	3	4	4	5	5	5	4	33
4	4	4	4	4	4	4	4	32
4	4	4	5	5	5	5	5	37

3	4	4	4	4	4	3	3	29
5	4	5	5	4	4	4	5	36
3	4	5	3	4	4	4	4	31
4	4	4	4	4	4	3	4	31
3	3	5	3	3	4	3	5	29
3	3	4	3	4	4	3	5	29

3. Variabel Dependen Minat Wirausaha (Y)

Minat Wirausaha															Total
Y1	Y2	Y3	Y4	Y5	Y6	Y7	Y8	Y9	Y10	Y11	Y12	Y13	Y14	Y15	Y
4	3	4	3	4	4	4	3	5	3	3	3	3	3	4	53
4	4	4	4	4	4	4	4	4	4	3	4	3	4	4	58
3	2	2	3	3	2	4	4	3	2	3	4	3	2	2	42
3	2	3	3	2	3	5	3	3	3	3	3	3	3	3	45
4	4	4	4	3	4	3	3	4	4	4	3	3	3	3	53
5	4	2	2	3	5	5	2	3	4	3	3	2	4	3	50
5	4	5	5	5	5	5	5	5	5	5	5	5	5	5	74
3	5	5	5	5	5	5	5	5	5	5	3	3	5	5	69
4	4	3	4	5	4	4	5	5	5	4	4	4	4	4	63
5	5	5	4	4	4	5	5	4	3	4	4	4	4	4	64
5	3	4	4	4	4	5	3	5	4	5	4	3	4	5	62
4	3	3	5	5	5	5	5	5	5	4	4	3	5	5	66
5	5	5	5	5	5	5	5	5	5	5	5	5	5	5	75
5	3	3	3	4	5	4	4	5	4	5	4	1	1	5	56
4	4	4	4	4	4	4	3	4	4	4	4	4	3	4	58
4	3	3	4	5	5	5	3	5	5	5	4	5	5	5	66
5	5	5	5	5	5	5	5	5	5	5	5	5	5	5	75
5	5	4	5	4	5	5	5	5	4	5	5	4	5	5	71
5	5	5	3	5	5	5	3	5	5	5	5	5	5	5	71
4	5	2	4	5	4	4	2	5	5	4	4	4	4	2	58
5	4	4	5	5	4	5	5	5	5	5	5	4	4	4	69
3	3	5	4	3	5	3	3	5	5	5	3	3	3	5	58
4	2	1	3	5	4	3	2	4	3	2	4	4	5	1	47
5	4	5	5	5	5	5	5	5	5	5	5	5	5	4	73
4	4	4	4	4	4	4	4	4	4	4	4	4	4	4	60
5	5	4	4	5	5	4	4	5	4	4	5	5	4	5	68
4	4	5	4	5	5	4	4	4	5	5	4	5	5	4	67
5	5	5	4	5	5	5	4	5	5	5	5	4	4	4	70
4	4	4	4	3	4	4	4	4	4	4	4	3	3	4	57
4	4	4	4	4	4	4	3	4	2	3	4	3	3	4	54
5	3	4	3	4	3	3	4	4	3	4	3	4	4	5	56
4	4	4	4	4	4	4	4	4	4	4	4	4	4	4	60
5	5	5	5	5	5	5	5	5	4	5	4	5	5	4	72
4	4	5	4	5	5	4	4	5	5	5	5	3	2	4	64
5	5	5	5	4	5	4	5	5	4	4	3	3	3	5	65

5	5	4	5	5	5	5	4	5	5	5	5	5	5	73
5	4	5	5	4	5	5	4	5	5	5	4	5	5	71
4	4	4	3	5	5	4	4	5	5	3	3	3	4	61
4	5	5	4	5	5	5	4	4	5	3	3	3	4	64
4	4	4	4	5	5	5	5	4	5	5	4	4	3	65
3	4	5	5	5	4	4	4	5	4	3	4	4	5	61
5	5	4	4	4	4	4	4	4	4	4	4	4	4	62
5	4	5	5	5	5	4	5	5	5	4	4	4	5	70
4	4	4	5	5	4	4	5	5	5	5	5	4	5	69
3	4	5	3	5	5	3	4	5	5	3	3	1	3	55
4	3	4	4	3	4	4	3	5	3	3	3	2	3	52
5	3	4	4	4	4	5	4	5	5	5	4	5	4	66
5	5	5	4	5	5	5	5	5	4	3	4	3	5	68
4	3	5	4	4	5	4	5	5	4	4	3	3	3	60
5	5	4	4	5	5	5	4	5	5	5	5	4	5	71
4	4	5	5	5	5	5	4	5	5	5	4	4	4	68
4	4	4	4	4	3	4	4	4	3	4	4	3	4	57
4	5	5	5	4	4	5	4	5	5	5	5	5	5	71
4	3	4	4	4	5	3	4	4	4	3	3	4	4	56
4	5	4	5	4	3	4	5	5	5	4	4	5	5	67
1	2	3	2	3	3	3	3	3	3	3	3	3	4	43
4	3	4	4	3	3	4	3	3	4	3	3	3	4	52
4	5	4	5	4	5	4	4	4	5	5	4	5	4	67
4	4	5	3	4	4	3	3	4	4	3	4	4	4	57
3	3	4	5	5	4	3	5	4	5	3	5	4	4	62
3	3	4	4	4	3	4	5	3	4	3	3	3	3	53
3	3	3	4	4	5	4	5	4	5	4	4	4	5	60
3	3	4	4	4	3	4	4	4	4	3	4	4	4	57
4	3	4	3	4	4	4	4	4	5	3	3	3	3	54
3	4	5	5	4	3	4	5	5	4	4	4	4	4	63
3	3	3	2	2	5	3	2	5	3	2	2	3	3	44
4	4	4	4	5	4	5	3	5	5	5	5	5	5	68
4	5	4	5	5	5	5	4	5	5	5	4	4	4	69
4	4	3	4	3	3	4	3	4	4	3	4	4	3	54
4	5	5	5	5	4	5	5	4	5	4	3	5	3	65
3	4	4	5	5	5	4	4	4	5	4	4	4	4	63
4	4	4	4	3	4	4	4	3	4	4	3	4	4	56
3	4	5	5	4	5	4	4	5	4	5	4	4	4	65
3	4	4	4	4	4	4	4	4	4	4	4	4	4	59
5	4	5	4	4	5	5	5	4	4	4	5	5	5	68
4	3	4	4	4	4	4	4	4	3	4	3	4	4	57
5	5	5	5	5	5	5	5	5	4	5	4	5	5	73
4	4	3	4	4	5	4	3	4	4	3	3	4	4	58
3	3	3	3	3	3	3	3	3	3	3	3	3	3	45
4	4	4	4	4	4	4	4	4	4	4	4	4	4	60
4	3	2	4	3	4	3	3	4	3	4	3	4	3	51

Lampiran 3
Data Frekuensi

1. Ekspektasi Pendapatan

X1.1

		Frequency	Percent	Valid Percent	Cumulative Percent
Valid	2	2	2.4	2.5	2.5
	3	22	26.8	27.2	29.6
	4	35	42.7	43.2	72.8
	5	22	26.8	27.2	100.0
	Total	81	98.8	100.0	
Missing	System	1	1.2		
Total		82	100.0		

X1.2

		Frequency	Percent	Valid Percent	Cumulative Percent
Valid	2	4	4.9	4.9	4.9
	3	30	36.6	37.0	42.0
	4	29	35.4	35.8	77.8
	5	18	22.0	22.2	100.0
	Total	81	98.8	100.0	
Missing	System	1	1.2		
Total		82	100.0		

X1.3

		Frequency	Percent	Valid Percent	Cumulative Percent
Valid	2	2	2.4	2.5	2.5
	3	27	32.9	33.3	35.8
	4	31	37.8	38.3	74.1
	5	21	25.6	25.9	100.0
	Total	81	98.8	100.0	
Missing	System	1	1.2		
Total		82	100.0		

X1.4

		Frequency	Percent	Valid Percent	Cumulative Percent
Valid	3	20	24.4	24.7	24.7
	4	33	40.2	40.7	65.4
	5	28	34.1	34.6	100.0
	Total	81	98.8	100.0	
Missing	System	1	1.2		
Total		82	100.0		

X1.5

		Frequency	Percent	Valid Percent	Cumulative Percent
Valid	2	1	1.2	1.2	1.2
	3	14	17.1	17.3	18.5
	4	36	43.9	44.4	63.0
	5	30	36.6	37.0	100.0
	Total	81	98.8	100.0	
Missing	System	1	1.2		
Total		82	100.0		

X1.6

		Frequency	Percent	Valid Percent	Cumulative Percent
Valid	2	4	4.9	4.9	4.9
	3	18	22.0	22.2	27.2
	4	34	41.5	42.0	69.1
	5	25	30.5	30.9	100.0
	Total	81	98.8	100.0	
Missing	System	1	1.2		
Total		82	100.0		

X1.7

		Frequency	Percent	Valid Percent	Cumulative Percent
Valid	2	5	6.1	6.2	6.2

	3	20	24.4	24.7	30.9
	4	34	41.5	42.0	72.8
	5	22	26.8	27.2	100.0
	Total	81	98.8	100.0	
Missing	System	1	1.2		
Total		82	100.0		

2. Motivasi

X2.1

		Frequency	Percent	Valid Percent	Cumulative Percent
Valid	1	1	1.2	1.2	1.2
	2	5	6.1	6.2	7.4
	3	24	29.3	29.6	37.0
	4	31	37.8	38.3	75.3
	5	20	24.4	24.7	100.0
	Total	81	98.8	100.0	
Missing	System	1	1.2		
Total		82	100.0		

X2.2

		Frequency	Percent	Valid Percent	Cumulative Percent
Valid	2	1	1.2	1.2	1.2
	3	23	28.0	28.4	29.6
	4	39	47.6	48.1	77.8
	5	18	22.0	22.2	100.0
	Total	81	98.8	100.0	
Missing	System	1	1.2		
Total		82	100.0		

X2.3

		Frequency	Percent	Valid Percent	Cumulative Percent
--	--	-----------	---------	---------------	--------------------

Valid	2	1	1.2	1.2	1.2
	3	16	19.5	19.8	21.0
	4	34	41.5	42.0	63.0
	5	30	36.6	37.0	100.0
	Total	81	98.8	100.0	
Missing	System	1	1.2		
Total		82	100.0		

X2.4

		Frequency	Percent	Valid Percent	Cumulative Percent
Valid	1	1	1.2	1.2	1.2
	2	1	1.2	1.2	2.5
	3	19	23.2	23.5	25.9
	4	39	47.6	48.1	74.1
	5	21	25.6	25.9	100.0
	Total	81	98.8	100.0	
Missing	System	1	1.2		
Total		82	100.0		

X2.5

		Frequency	Percent	Valid Percent	Cumulative Percent
Valid	3	13	15.9	16.0	16.0
	4	35	42.7	43.2	59.3
	5	33	40.2	40.7	100.0
	Total	81	98.8	100.0	
Missing	System	1	1.2		
Total		82	100.0		

X2.6

		Frequency	Percent	Valid Percent	Cumulative Percent
Valid	3	18	22.0	22.2	22.2
	4	35	42.7	43.2	65.4
	5	28	34.1	34.6	100.0
	Total	81	98.8	100.0	

Missing	System	1	1.2
Total		82	100.0

X2.7

		Frequency	Percent	Valid Percent	Cumulative Percent
Valid	2	1	1.2	1.2	1.2
	3	34	41.5	42.0	43.2
	4	22	26.8	27.2	70.4
	5	24	29.3	29.6	100.0
	Total	81	98.8	100.0	
Missing	System	1	1.2		
Total		82	100.0		

X2.8

		Frequency	Percent	Valid Percent	Cumulative Percent
Valid	3	16	19.5	19.8	19.8
	4	29	35.4	35.8	55.6
	5	36	43.9	44.4	100.0
	Total	81	98.8	100.0	
Missing	System	1	1.2		
Total		82	100.0		

3. Minat Wirausaha

Y1

		Frequency	Percent	Valid Percent	Cumulative Percent
Valid	1	1	1.2	1.2	1.2
	3	16	19.5	19.8	21.0
	4	39	47.6	48.1	69.1
	5	25	30.5	30.9	100.0
	Total	81	98.8	100.0	
Missing	System	1	1.2		

Total		82	100.0
-------	--	----	-------

Y.2

		Frequency	Percent	Valid Percent	Cumulative Percent
Valid	2	4	4.9	4.9	4.9
	3	21	25.6	25.9	30.9
	4	34	41.5	42.0	72.8
	5	22	26.8	27.2	100.0
	Total	81	98.8	100.0	
Missing	System	1	1.2		
Total		82	100.0		

Y.3

		Frequency	Percent	Valid Percent	Cumulative Percent
Valid	1	1	1.2	1.2	1.2
	2	4	4.9	4.9	6.2
	3	11	13.4	13.6	19.8
	4	37	45.1	45.7	65.4
	5	28	34.1	34.6	100.0
	Total	81	98.8	100.0	
Missing	System	1	1.2		
Total		82	100.0		

Y.4

		Frequency	Percent	Valid Percent	Cumulative Percent
Valid	2	3	3.7	3.7	3.7
	3	12	14.6	14.8	18.5
	4	40	48.8	49.4	67.9
	5	26	31.7	32.1	100.0
	Total	81	98.8	100.0	
Missing	System	1	1.2		
Total		82	100.0		

Y.5

		Frequency	Percent	Valid Percent	Cumulative Percent
Valid	2	2	2.4	2.5	2.5
	3	12	14.6	14.8	17.3
	4	33	40.2	40.7	58.0
	5	34	41.5	42.0	100.0
	Total	81	98.8	100.0	
Missing	System	1	1.2		
Total		82	100.0		

Y.6

		Frequency	Percent	Valid Percent	Cumulative Percent
Valid	2	1	1.2	1.2	1.2
	3	11	13.4	13.6	14.8
	4	30	36.6	37.0	51.9
	5	39	47.6	48.1	100.0
	Total	81	98.8	100.0	
Missing	System	1	1.2		
Total		82	100.0		

Y.7

		Frequency	Percent	Valid Percent	Cumulative Percent
Valid	3	12	14.6	14.8	14.8
	4	39	47.6	48.1	63.0
	5	30	36.6	37.0	100.0
	Total	81	98.8	100.0	
Missing	System	1	1.2		
Total		82	100.0		

Y.8

		Frequency	Percent	Valid Percent	Cumulative Percent
Valid	2	4	4.9	4.9	4.9
	3	18	22.0	22.2	27.2

	4	34	41.5	42.0	69.1
	5	25	30.5	30.9	100.0
	Total	81	98.8	100.0	
Missing	System	1	1.2		
Total		82	100.0		

Y.9

		Frequency	Percent	Valid Percent	Cumulative Percent
Valid	3	8	9.8	9.9	9.9
	4	30	36.6	37.0	46.9
	5	43	52.4	53.1	100.0
	Total	81	98.8	100.0	
Missing	System	1	1.2		
Total		82	100.0		

Y.10

		Frequency	Percent	Valid Percent	Cumulative Percent
Valid	2	2	2.4	2.5	2.5
	3	13	15.9	16.0	18.5
	4	31	37.8	38.3	56.8
	5	35	42.7	43.2	100.0
	Total	81	98.8	100.0	
Missing	System	1	1.2		
Total		82	100.0		

Y.11

		Frequency	Percent	Valid Percent	Cumulative Percent
Valid	2	2	2.4	2.5	2.5
	3	23	28.0	28.4	30.9
	4	27	32.9	33.3	64.2
	5	29	35.4	35.8	100.0
	Total	81	98.8	100.0	
Missing	System	1	1.2		
Total		82	100.0		

Y.12

		Frequency	Percent	Valid Percent	Cumulative Percent
Valid	2	1	1.2	1.2	1.2
	3	24	29.3	29.6	30.9
	4	39	47.6	48.1	79.0
	5	17	20.7	21.0	100.0
	Total	81	98.8	100.0	
Missing	System	1	1.2		
Total		82	100.0		

Y.13

		Frequency	Percent	Valid Percent	Cumulative Percent
Valid	1	2	2.4	2.5	2.5
	2	2	2.4	2.5	4.9
	3	24	29.3	29.6	34.6
	4	34	41.5	42.0	76.5
	5	19	23.2	23.5	100.0
Total		81	98.8	100.0	
Missing	System	1	1.2		
Total		82	100.0		

Y.14

		Frequency	Percent	Valid Percent	Cumulative Percent
Valid	1	1	1.2	1.2	1.2
	2	2	2.4	2.5	3.7
	3	19	23.2	23.5	27.2
	4	34	41.5	42.0	69.1
	5	25	30.5	30.9	100.0
Total		81	98.8	100.0	
Missing	System	1	1.2		
Total		82	100.0		

Y.15

		Frequency	Percent	Valid Percent	Cumulative Percent
Valid	1	1	1.2	1.2	1.2
	2	3	3.7	3.7	4.9
	3	10	12.2	12.3	17.3
	4	33	40.2	40.7	58.0
	5	34	41.5	42.0	100.0
	Total	81	98.8	100.0	
Missing	System	1	1.2		
Total		82	100.0		

Lampiran 4
Hasil Output SPSS V22

A. Hasil Uji Validitas

1. Variabel Ekspektasi Pendapatan (X1)

Ekspektasi Pendapatan		Correlations						Total
		X1.1	X1.2	X1.3	X1.4	X1.5	X1.6	X1
Ekspektasi Pendapatan	Pearson Correlation	1	.719**	.369*	.378*	.352	.597**	.708**
	Sig. (2-tailed)		.000	.045	.040	.057	.000	.000
	N	30	30	30	30	30	30	30
X1.2	Pearson Correlation	.719**	1	.590**	.409*	.265	.584**	.748**
	Sig. (2-tailed)	.000		.001	.025	.157	.001	.000
	N	30	30	30	30	30	30	30
X1.3	Pearson Correlation	.369*	.590**	1	.587**	.397*	.681**	.831**
	Sig. (2-tailed)	.045	.001		.001	.030	.000	.000
	N	30	30	30	30	30	30	30
X1.4	Pearson Correlation	.378*	.409*	.587**	1	.418*	.399*	.730**
	Sig. (2-tailed)	.040	.025	.001		.022	.029	.000
	N	30	30	30	30	30	30	30
X1.5	Pearson Correlation	.352	.265	.397*	.418*	1	.387*	.619**
	Sig. (2-tailed)	.057	.157	.030	.022		.035	.000
	N	30	30	30	30	30	30	30
X1.6	Pearson Correlation	.597**	.584**	.681**	.399*	.387*	1	.804**
	Sig. (2-tailed)	.000	.001	.000	.029	.035		.000
	N	30	30	30	30	30	30	30
Total X1	Pearson Correlation	.708**	.748**	.831**	.730**	.619**	.804**	1
	Sig. (2-tailed)	.000	.000	.000	.000	.000	.000	
	N	30	30	30	30	30	30	30

** . Correlation is significant at the 0.01 level (2-tailed).

* . Correlation is significant at the 0.05 level (2-tailed).

Total	Pearson																				
X2	Correlation	.581**	.873**	.753**	.754**	.781**	.835**	.708**	.808**												1
	Sig. (2-tailed)	.001	.000	.000	.000	.000	.000	.000	.000	.000	.000	.000	.000	.000							
	N	30	30	30	30	30	30	30	30	30	30	30	30	30							30

** . Correlation is significant at the 0.01 level (2-tailed).

* . Correlation is significant at the 0.05 level (2-tailed).

3. Variabel Minat Wirausaha (Y)

		Correlations															Tot					
Minat Wirausaha		Y.1	Y.2	Y.3	Y.4	Y.5	Y.6	Y.7	Y.8	Y.9	Y.10	Y.11	Y.12	Y.13	Y.14	Y.15	Y.16	Y.17	Y.18	Y.19	Y.20	
Minat Wirausaha	Pearson																					
Wirausaha	Correlation	1	.50	.27	.18	.43	.50	.46	.26	.39	.27	.39	.69	.31	.29	.34	.58					
	Sig. (2-tailed)		.00	.14	.32	.01	.00	.00	.15	.03	.14	.02	.00	.09	.10	.06	.00					
	N	30	30	30	30	30	30	30	30	30	30	30	30	30	30	30	30					
Y.2	Pearson																					
Y.2	Correlation	.50	1	.57	.45	.44	.50	.33	.37	.39	.45	.47	.46	.43	.41	.38	.69					
	Sig. (2-tailed)	.00		.00	.01	.01	.00	.07	.04	.03	.01	.00	.00	.01	.02	.03	.00					
	N	30	30	30	30	30	30	30	30	30	30	30	30	30	30	30	30					
Y.3	Pearson																					
Y.3	Correlation	.27	.57	1	.55	.21	.45	.30	.53	.41	.39	.66	.32	.39	.26	.69	.70					
	Sig. (2-tailed)	.14	.00		.00	.24	.01	.10	.00	.02	.02	.00	.08	.03	.15	.00	.00					
	N	30	30	30	30	30	30	30	30	30	30	30	30	30	30	30	30					
Y.4	Pearson																					
Y.4	Correlation	.18	.45	.55	1	.50	.36	.32	.73	.57	.52	.59	.49	.47	.50	.50	.75					
	Sig. (2-tailed)	.07	.00	.00		.01	.01	.01	.00	.00	.00	.00	.00	.00	.00	.00	.00					
	N	30	30	30	30	30	30	30	30	30	30	30	30	30	30	30	30					

Y.10	Pearson																		
	n	.27	.45	.39	.52	.57	.70	.31	.32	.65	1	.74	.33	.42	.54	.48	.74		
	Correlation	.6	1*	8*	1**	5**	0**	0	9	6**	1	9**	5	6*	8**	4**	3**		
	Sig. (2-tailed)	.14	.01	.02	.00	.00	.00	.09	.07	.00		.00	.07	.01	.00	.00	.00		
	N	30	30	30	30	30	30	30	30	30	30	30	30	30	30	30	30		
Y.11	Pearson																		
	n	.39	.47	.66	.59	.42	.62	.43	.49	.68	.74	1	.45	.36	.30	.72	.80		
	Correlation	.9*	0**	1**	2**	1*	3**	8*	6**	4**	9**	1	9*	8*	9	7**	5**		
	Sig. (2-tailed)	.02	.00	.00	.00	.02	.00	.01	.00	.00	.00		.01	.04	.09	.00	.00		
	N	30	30	30	30	30	30	30	30	30	30	30	30	30	30	30	30		
Y.12	Pearson																		
	n	.69	.46	.32	.49	.62	.32	.41	.49	.46	.33	.45	1	.65	.42	.31	.70		
	Correlation	.7**	.9**	.4	2**	5**	1	6*	9**	1*	5	9*	1	9**	7*	4	2**		
	Sig. (2-tailed)	.00	.00	.08	.00	.00	.08	.02	.00	.01	.07	.01		.00	.01	.09	.00		
	N	30	30	30	30	30	30	30	30	30	30	30	30	30	30	30	30		
Y.13	Pearson																		
	n	.31	.43	.39	.47	.63	.29	.26	.28	.34	.42	.36	.65	1	.71	.17	.65		
	Correlation	.0	2*	7*	4**	1**	1	2	9	9	6*	8*	9**	1	5**	9	9**		
	Sig. (2-tailed)	.09	.01	.03	.00	.00	.11	.16	.12	.05	.01	.04	.00		.00	.34	.00		
	N	30	30	30	30	30	30	30	30	30	30	30	30	30	30	30	30		
Y.14	Pearson																		
	n	.29	.41	.26	.50	.66	.52	.46	.28	.36	.54	.30	.42	.71	1	.22	.67		
	Correlation	.9	4*	8	8**	4**	5**	5**	9	7*	8**	9	7*	5**	1	5	6**		
	Sig. (2-tailed)	.10	.02	.15	.00	.00	.00	.01	.12	.04	.00	.09	.01	.00		.23	.00		
	N	30	30	30	30	30	30	30	30	30	30	30	30	30	30	30	30		
Y.15	Pearson																		
	n	.34	.38	.69	.50	.28	.64	.44	.52	.62	.48	.72	.31	.17	.22	1	.71		
	Correlation	.7	4*	2**	1**	3	5**	9*	7**	7**	4**	7**	4	9	5	1	3**		
	Sig. (2-tailed)																		
	N																		

	Sig. (2-tailed)	.061	.030	.000	.000	.130	.000	.013	.000	.000	.000	.000	.091	.342	.230	.000
	N	30	30	30	30	30	30	30	30	30	30	30	30	30	30	30
Total Y	Pearson															
	n	.58	.69	.70	.75	.72	.72	.56	.65	.73	.74	.80	.70	.65	.67	.71
	Correlation	1**	5**	1**	5**	4**	3**	4**	5**	9**	3**	5**	2**	9**	6**	3**
	Sig. (2-tailed)	.000	.000	.000	.000	.000	.000	.000	.000	.000	.000	.000	.000	.000	.000	.000
	N	30	30	30	30	30	30	30	30	30	30	30	30	30	30	30

** . Correlation is significant at the 0.01 level (2-tailed).

* . Correlation is significant at the 0.05 level (2-tailed).

B. Hasil Uji Reliabilitas

1. Variabel Ekspektasi Pendapatan (X1)

Reliability Statistics	
Cronbach's	
Alpha	N of Items
.859	7

2. Variabel Motivasi (X2)

Reliability Statistics	
Cronbach's	
Alpha	N of Items
.892	8

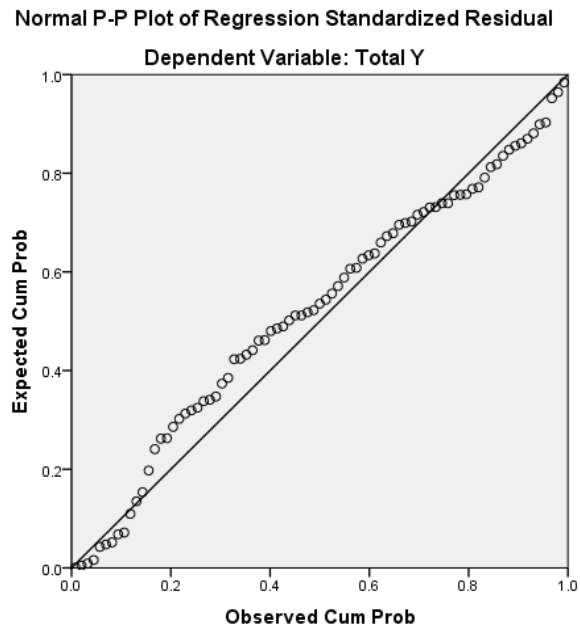
3. Variabel Minat Wirausaha (Y)

Reliability Statistics	
Cronbach's	
Alpha	N of Items
.920	15

C. Uji Asumsi Klasik

1. Uji Normalitas

1) P-Plot



2) 1-Sample KS

One-Sample Kolmogorov-Smirnov Test

		Unstandardized Residual
N		81
Normal Parameters ^{a,b}	Mean	.0000000
	Std. Deviation	6.76597316
Most Extreme Differences	Absolute	.090
	Positive	.073
	Negative	-.090
Test Statistic		.090
Asymp. Sig. (2-tailed)		.164 ^c

a. Test distribution is Normal.

b. Calculated from data.

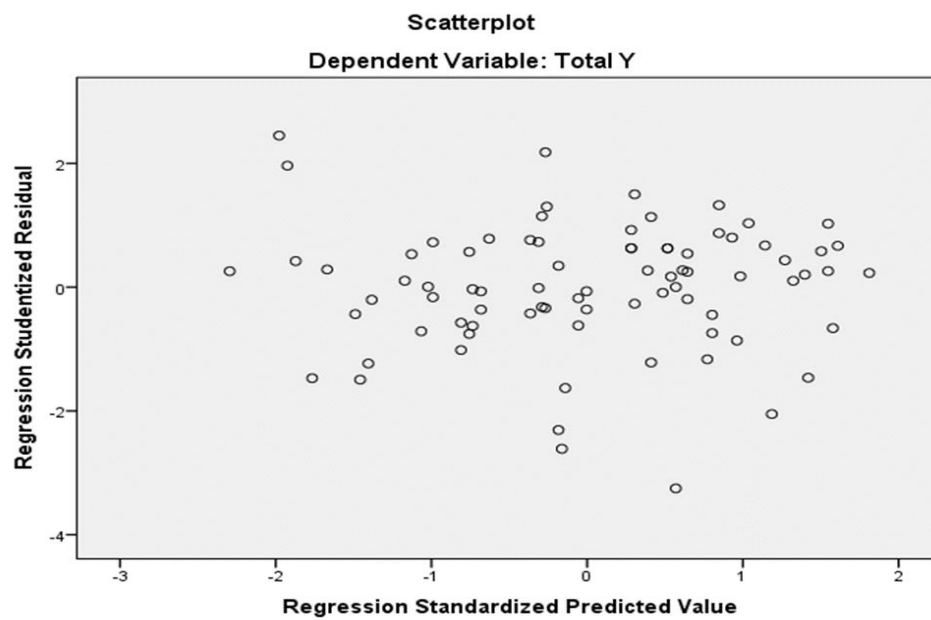
c. Lilliefors Significance Correction.

2. Uji Multikolinieritas

Model		Coefficients ^a						
		Unstandardized Coefficients		Standardized Coefficients	t	Sig.	Collinearity Statistics	
		B	Std. Error	Beta			Tolerance	VIF
1	(Constant)	17.694	7.272		2.433	.017		
	Total X1	.615	.267	.247	2.308	.024	.746	1.340
	Total X2	.804	.207	.415	3.881	.000	.746	1.340

a. Dependent Variable: Total Y

3. Uji Heteroskedastisitas



4. Analisis Regresi Linear Berganda

Coefficients ^a								
Model		Unstandardized Coefficients		Standardized Coefficients	t	Sig.	Collinearity Statistics	
		B	Std. Error	Beta			Tolerance	VIF
1	(Constant)	17.694	7.272		2.433	.017		
	Total X1	.615	.267	.247	2.308	.024	.746	1.340
	Total X2	.804	.207	.415	3.881	.000	.746	1.340

a. Dependent Variable: Total Y

5. Uji Hipotesis

a). Uji Parsial (Uji T)

Coefficients ^a								
Model		Unstandardized Coefficients		Standardized Coefficients	t	Sig.	Collinearity Statistics	
		B	Std. Error	Beta			Tolerance	VIF
1	(Constant)	17.694	7.272		2.433	.017		
	Total X1	.615	.267	.247	2.308	.024	.746	1.340
	Total X2	.804	.207	.415	3.881	.000	.746	1.340

a. Dependent Variable: Total Y

b) Uji Simultan (Uji F)

ANOVA ^a						
Model		Sum of Squares	df	Mean Square	F	Sig.
1	Regression	1753.520	2	876.760	19.716	.000 ^b
	Residual	3468.653	78	44.470		
	Total	5222.173	80			

a. Dependent Variable: Total Y

b. Predictors: (Constant), Total X2, Total X1

c) Uji Koefisien Determinasi R^2









Model Summary ^b				
Model	R	R Square	Adjusted R Square	Std. Error of the Estimate
1	.579 ^a	.336	.319	6.669



a. Predictors: (Constant), Total X2, Total X1

b. Dependent Variable: Total Y

FAKULTAS EKONOMI BISNIS DAN POLITIK
UNIVERSITAS MUHAMMADIYAH KALIMANTAN TIMUR
KARTU KENDALI BIMBINGAN SKRIPSI


Nama Mahasiswa : Mirna Indah Parasanti
 NIM : 1911102931338
 Program Studi : Manajemen
 Bimbingan Mulai : 06 Februari 2023
 Judul Skripsi : Pengaruh Ekspektasi Pendapatan Dan Motivasi Terhadap
Mirat Wirausaha (STUDI PADA MAHASISWA FAKULTAS EKONOMI
BISNIS dan POLITIK UNIVERSITAS MUHAMMADIYAH KALIMANTAN
TIMUR)

No	Tanggal	Permasalahan	Paraf Pembimbing
1.	06 / -2023 02	Membahas BAB I dan Menentukan Judul	
2.	12 / -2023 02	ACC BAB I dan Konsultasi Mengenai BAB II	
3.	01 / -2023 03	Revisi BAB II dan Konsultasi mengenai BAB III	
4.	18 / -2023 03	ACC BAB II dan Konsultasi Revisi BAB III	
5.	03 / -2023 04	ACC BAB III dan ACC Proposal	
6.	22 / -2023 05	Pengesahan Revisi Proposal	
7.	28 / -2023 05	ACC Kuesioner penelitian	
8.	12 / -2023 06	Olah data dan membahas sistematika Penulisan BAB 4 dan BAB 5	

9.	19/2023 /06	Revisi pembahasan dan Hasil interpretasi	
10.	22/2023 /06	Acc Skripsi	

Samarinda, 03 April.....2023

Pembimbing,






UMKT

Program Studi Manajemen

Telp. 0541-748511 Fax.0541-766832

Website <http://manajemen.umkt.ac.id>email: manajemen@umkt.ac.id

UNIVERSITAS MUHAMMADIYAH
Kalimantan Timur
Berakhlak | Berprestasi | Berkemajuan

Fakultas Ekonomi, Bisnis dan Politik

بِسْمِ اللَّهِ الرَّحْمَنِ الرَّحِيمِ

LEMBAR SARAN DAN PERBAIKAN UJIAN HASIL SKRIPSI

Nama: Mirna Indah Parasanti

NIM: 1911102431338

Judul: PENGARUH EKSPETASI PENDAPATAN DAN MOTIVASI TERHADAP MINAT WIRAUUSAHA
(STUDI PADA MAHASISWA FAKULTAS EKONOMI BISNIS DAN POLITIK UNIVERSITAS
MUHAMMADIYAH KALIMANTAN TIMUR)

1) Intisari/Abstract

2) I/Latar Belakang Masalah

3) II/Tinjauan Teori

Ditambahkan lagi kutipan-kutipan dengan 10 referensi penelitian terdahulu.
Jurnal nya di telah lagi. uji cobanya di UMET FEBP harap dimasukkan.

4) III/Metode Penelitian

5) Saran dan Perbaikan Lain

Merapikan penulisan, warna tulisan dan tabel-tabel.
Bagian pembahasan secara simultan, dijelaskan lagi mengenai faktor yang mempengaruhi minat
wirausaha diluar penelitian ini. pengaruh dari media sosial terhadap minat wirausaha mahasiswa
mengikuti trend jaman sekarang.

Penguji,

Dr. Rinda Sandayani Karhab, S.Hut.,M.Si
NIDN. 1102018303



UMKT
Program Studi
Manajemen

Telp. 0541-748511 Fax.0541-766832

Website <http://manajemen.umkt.ac.id>

email: manajemen@umkt.ac.id



UNIVERSITAS MUHAMMADIYAH
Kalimantan Timur
Berkeadilan | Berkeadilan | Berkeadilan

Fakultas Ekonomi, Bisnis dan Politik

بِسْمِ اللَّهِ الرَّحْمَنِ الرَّحِيمِ

LEMBAR SARAN DAN PERBAIKAN UJIAN HASIL SKRIPSI

Nama: Mirna Indah Parasanti

NIM: 1911102431338

Judul: PENGARUH EKSPEKTASI PENDAPATAN DAN MOTIVASI TERHADAP MINAT WIRUSAHA
(STUDI PADA MAHASISWA FAKULTAS EKONOMI BISNIS DAN POLITIK UNIVERSITAS
MUHAMMADIYAH KALIMANTAN TIMUR)

1) Intisari/Abstract

2) I/Latar Belakang Masalah

3) II/Tinjauan Teori

4) III/Metode Penelitian

5) Saran dan Perbaikan Lain

Untuk kesempurnaan skripsi, diharapkan memasukkan Struktur Organisasi di Bab IV. pada Kesimpulan dan saran diperkuat. Saran diberikan mengikuti seperti kata Ibu Rinda.

Penguji,

Daryingun, S.E., M.M.
NIDN. 1117087203



UMKT
Program Studi
Manajemen

Telp. 0541-748511 Fax.0541-766832

Website <http://manajemen.umkt.ac.id>

email: manajemen@umkt.ac.id



Fakultas Ekonomi, Bisnis dan Politik

بِسْمِ اللَّهِ الرَّحْمَنِ الرَّحِيمِ

SURAT KETERANGAN TELAH MELAKUKAN PENELITIAN

Nomor: 249/KET/FEBP.I/A.5/C/2023

Assalamu'alaikum Warahmatullahi Wabarakaatuh

Ketua Program Studi S-1 Manajemen Fakultas Ekonomi Bisnis dan Politik Universitas Muhammadiyah Kalimantan Timur menyatakan dengan sesungguhnya bahwa:

No	Nama	NIM	Konsentrasi/Jurusan
1	Melliana Fitrianti	1911102431314	Sumber Daya Manusia
2	Mirna Indah Parasanti	1911102431338	Sumber Daya Manusia
3	Mohammad Ridwan	1911102431374	Sumber Daya Manusia

Benar nama tersebut diatas telah melaksanakan penelitian dari bulan Maret – Juni 2023 di Program Studi Manajemen, guna pelaksanaan dan pengolahan data tugas akhir skripsi.

Demikian Surat Keterangan ini kami buat, atas perhatian dan kerjasamanya kami ucapkan terima kasih.

Wassalamu'alaikum Warahmatullahi Wabarakaatuh

Samarinda, 04 Dzulhijjah 1444 H

23 Juni 2023 M

Ketua

Ithwan Susila, S.E., M.Si., Ph.D.
NIDN. 062010/201

Pengaruh Ekspektasi
Pendapatan dan Motivasi
terhadap Minat Wirausaha
(Studi pada Mahasiswa
Fakultas Ekonomi Bisnis dan
Politik Universitas
Muhammadiyah Kalimantan
Timur)

Submission date: 21-Sep-2023 08:48AM (UTC+0800)
Submission ID: 2172087547
File name: Skripsi_Mirna_-_bab_i_s.d_bab_v_12345.pdf (748.47K)
Word count: 16002
Character count: 102139

Pengaruh Ekspektasi Pendapatan dan Motivasi terhadap Minat Wirausaha (Studi pada Mahasiswa Fakultas Ekonomi Bisnis dan Politik Universitas Muhammadiyah Kalimantan Timur)

ORIGINALITY REPORT

29% SIMILARITY INDEX	27% INTERNET SOURCES	17% PUBLICATIONS	10% STUDENT PAPERS
--------------------------------	--------------------------------	----------------------------	------------------------------

PRIMARY SOURCES

1	dspace.umkt.ac.id Internet Source	3%
2	eprints.uny.ac.id Internet Source	1%
3	www.researchgate.net Internet Source	1%
4	Submitted to Universitas Negeri Jakarta Student Paper	1%
5	eprints.iain-surakarta.ac.id Internet Source	1%
6	repositori.usu.ac.id Internet Source	1%
7	www.mdpi.com Internet Source	1%
8	123dok.com Internet Source	1%