

LAMPIRAN

LAMPIRAN

Lampiran 1: Daftar Sampel

Kode	Nama Perusahaan
ADRO	Adaro Energi Aset Tbk
ANTM	Aneka Tambang Tbk
BRMS	Bumi Resources Minerals Tbk
BSSR	Baramulti Suksessarana Tbk
BUMI	Bumi Resources Tbk
BYAN	Byan Resources Tbk
CITA	Citra Mineral Investindo Tbk
CNKO	Exploitasi Energi Aset Tbk
DKFT	Central Omega Resources Tbk
DOID	Delta Dunia Makmur Tbk
DSSA	Dian Swastatika Sentosa Tbk
ELSA	Elnusa Tbk
ENRG	Energi Mega Persada Tbk
ESSA	Surya Esa Perkasa Tbk
GEMS	Golden Aset Mines Tbk
INCO	Vale Aset Tbk
ITMG	Indo Tambangraya Megah Tbk
KKGI	Resources Alam Aset Tbk
MBAP	ASET Mitrabara Adiperdana Tbk
MITI	Mitra Investindo Tbk
MYOH	Samindo Resources Tbk
PKPK	Perdana Karya Perkasa Tbk
PTBA	Bukit Asam Tbk
SMMT	Golden Eagle Aset Tbk
SMRU	SMR Utama Tbk
SURE	ASET Super Aset Tbk
TINS	ASET Timah Tbk
TOBA	ASET TBS Energi Utama Tbk

Lampiran 2: Harga Saham

KODE	2019	2020	2021	2022
ADRO	1.555	1.430	2.250	3.850
ANTM	840	1.935	2.250	1.985
BRMS	52	83	116	159
BSSR	1.820	1.695	4.090	4.340
BUMI	66	72	67	161
BYAM	15.900	15.475	27.000	21.000
CITA	1.750	2.980	3.220	3.870
CKNO	50	50	50	50
DKFT	142	178	122	103
DOID	280	352	264	304
DSSA	13.875	16.000	49.000	39.800
ELSA	306	353	279	312
ENRG	50	129	102	294
ESSA	268	210	530	915
GEMS	2.550	2.550	7.950	7.050
INCO	3.640	5.100	4.680	7.100
ITMG	11.475	13.850	20.400	39.025
KKGI	236	266	264	400
MBAP	1.980	2.690	3.600	7.625
MITI	51	127	232	170
MYOH	1.295	1.300	1.750	1.590
PKPK	66	54	196	258
PTBA	2.660	2.810	2.710	3.690
SMMT	123	116	202	650
SMRU	50	50	50	50
SURE	2.950	2.530	1.990	1.720
TINS	825	1.485	1.455	1.170
TOBA	358	520	110	605

Sumber: *Data sekunder di olah, 2023*

Lampiran 3: Corporate Social Responsibility

Kode	2019	2020	2021	2022
ADRO	0,45	0,51	0,49	0,48
ANTM	0,44	0,44	0,43	0,43
BRMS	0,38	0,38	0,35	0,34
BSSR	0,76	0,76	0,76	0,77
BUMI	0,81	0,81	0,81	0,82
BYAM	0,59	0,58	0,51	0,52
CITA	0,37	0,37	0,34	0,34
CKNO	0,23	0,27	0,31	0,20
DKFT	0,43	0,43	0,42	0,42
DOID	0,15	0,18	0,21	0,22
DSSA	0,45	0,51	0,49	0,48
ELSA	0,37	0,36	0,33	0,33
ENRG	0,43	0,42	0,41	0,42
ESSA	0,38	0,33	0,31	0,34
GEMS	0,38	0,38	0,40	0,41
INCO	0,01	0,05	0,45	0,01
ITMG	0,46	0,46	0,09	0,41
KKGI	0,23	0,29	0,09	0,09
MBAP	0,08	0,08	0,15	0,15
MITI	0,19	0,19	0,19	0,19
MYOH	0,31	0,42	0,19	0,19
PKPK	0,22	0,21	0,20	0,20
PTBA	0,82	0,82	0,82	0,82
SMMT	0,26	0,26	0,26	0,29
SMRU	0,09	0,09	0,09	0,09
SURE	0,15	0,18	0,21	0,22
TINS	0,60	0,59	0,52	0,53
TOBA	0,23	0,23	0,23	0,23

Sumber: *Data sekunder diolah, 2023*

LAMPIRAN 4: Return On Aset

KODE	2019	2020	2021	2022
ADRO	6,10	2,48	13,56	26,26
ANTM	0,64	66,46	5,66	11,36
BRMS	0,20	0,69	7,12	1,27
BSSR	12,15	11,59	47,13	59,26
BUMI	0,26	-9,84	5,29	12,40
BYAM	18,33	21,27	52,02	58,34
CITA	17,03	15,72	13,20	14,29
CKNO	7,12	-24,05	-6,24	-6,56
DKFT	-3,80	-10,76	-15,22	1,14
DOID	1,73	-2,41	0,02	1,82
DSSA	1,93	-2,00	8,81	20,27
ELSA	5,24	3,29	1,50	4,28
ENRG	4,57	0,50	1,63	3,20
ESSA	0,07	-4,24	1,77	26,56
GEMS	8,55	11,78	42,70	61,63
INCO	2,58	3,58	6,70	7,54
ITMG	10,46	3,26	28,53	45,43
KKGI	4,29	-7,98	17,40	22,95
MBAP	18,33	15,09	39,02	58,52
MITI	-2,21	-9,82	1,04	1,70
MYOH	5,24	-1,73	3,51	1,16
PKPK	-57,90	0,04	-1,36	-41,06
PTBA	15,48	10,01	22,25	28,17
SMMT	0,72	-2,65	23,77	34,06
SMRU	-11,18	-25,00	-22,99	-1,93
SURE	0,95	-2,06	-7,07	-8,49
TINS	-3,00	-2,35	8,87	7,97
TOBA	6,89	4,64	7,65	10,44

Sumber: *Data Sekunder diolah, 2023*

Lampiran 5. Normalitas menggunakan Plot

Normal P-P Plot of Regression Standardized Residual

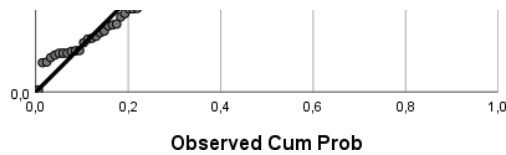
Dependent Variable: Transform_HargaSaham

1,01

Coefficients^a

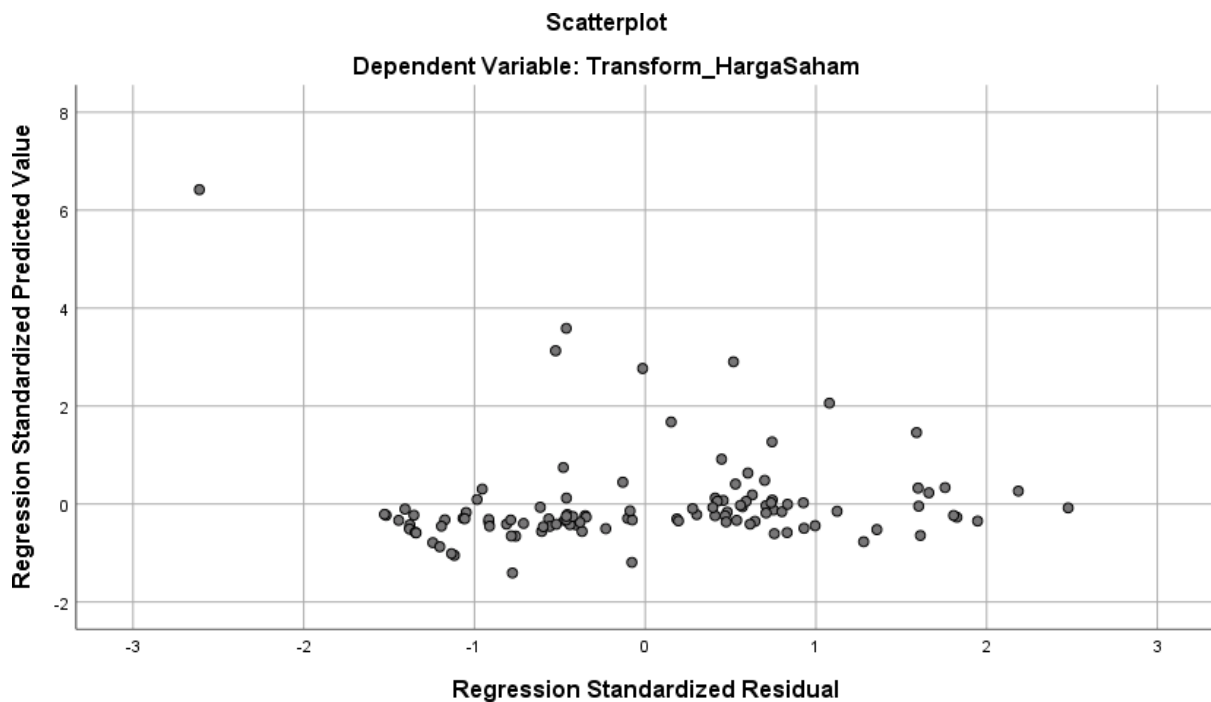
Model		Unstandardized Coefficients		Standardized	t	Sig.	Collinearity Statistics	
		B	Std. Error	Beta			Tolerance	VIF
1	(Constant)	12,083	1,062		11,377	,000		
	Transform_CSR	,115	,215	,047	,536	,593	,974	1,027
	LnX2	-1,325	,266	-,433	-4,974	,000	,974	1,027

a. Dependent Variable: Transform_HargaSaham



Lampiran 6. Uji Multikolinierlitas

Lampiran 7. Uji Heteroskedastisitas



Lampiran 8. Autokorelasi

Model Summary^b

Model	R	R Square	Adjusted R Square	Std. Error of the Estimate	Durbin-Watson
1	,443 ^a	,196	,181	1,69278	2,126

a. Predictors: (Constant), LnX2, Transform_CSR

b. Dependent Variable: Transform_HargaSaham

Lampiran 9. Analisis Regresi Berganda

Coefficients^a

Coefficients^a

Model		Unstandardized Coefficients		Standardized Coefficients	t	Sig.	Collinearity Statistics	
		B	Std. Error	Beta			Tolerance	VIF
1	(Constant)	12,083	1,062		11,377	,000		
	Transform_CSR	,115	,215	,047	,536	,593	,974	1,027
	LnX2	-1,325	,266	-,433	-4,974	,000	,974	1,027

a. Dependent Variable: Transform_HargaSaham

Lampiran 10, Uji Parsial (Uji t)

Lampiran 11. Uji Simultan (Uji f)

ANOVA^a

Model		Sum of Squares	df	Mean Square	F	Sig.
1	Regression	76,154	2	38,077	13,288	,000 ^b
	Residual	312,339	109	2,865		
	Total	388,494	111			

a. Dependent Variable: Transform_HargaSaham

b. Predictors: (Constant), LnX2, Transform_CSR

Lampiran 12. Determinasi & Korelasi

Model Summary^b

Model	R	R Square	Adjusted R Square	Std. Error of the Estimate	Durbin-Watson
1	,443 ^a	,196	,181	1,69278	2,126

a. Predictors: (Constant), LnX2, Transform_CSR

b. Dependent Variable: Transform_HargaSaham

Lampiran 13. Statistik Deskriptif

Descriptive Statistics

	N	Range	Minimum	Maximum	Sum	Mean	Std. Deviation	Variance
Transform_CSR	112	4,32	-4,51	-,19	-136,22	-1,2162	,75795	,574
LnX2	112	4,83	,00	4,83	445,49	3,9776	,61098	,373
Transform_HargaSaham	112	6,89	3,91	10,80	747,22	6,6716	1,87081	3,500
Valid N (listwise)	112							

FAKULTAS EKONOMI BISNIS DAN POLITIK
UNIVERSITAS MUHAMMADIYAH KALIMANTAN TIMUR
KARTU KENDALI BIMBINGAN SKRIPSI

Nama Mahasiswa : Putri Tanjung Sari
 NIM : 1911102431219
 Program Studi : SI Manajemen
 Bimbingan Mulai : 09 Februari 2023
 Judul Skripsi : Pengaruh Corporate Social Responsibility dan Return On Asset terhadap harga saham perusahaan sektor pertambangan yang Terdaftar di BEI

No	Tanggal	Permasalahan	Paraf Pembimbing
1.	09/2022 /2	Pengajuan judul	f
2.	24/2023 /2	1. Latar belakang ditambah referensi 2. Rumusan masalah 3. Tujuan dan manfaat	f
3	10/2023 /3	1. Latar Belakang 2. Tujuan. 3. Manfaat.	f
4.	24/2023 /3	Lanjut ke bab II	f
5	5/2023 /4	Perbaiki bab I, II dan III	f
6	6/2023 /4	Acc Proposal	f
7.	26/2023 /5	Perbaiki proposal	f




UMKT

Program Studi
Manajemen

Telp. 0541-748511 Fax. 0541-766832

Website <http://manajemen.umkt.ac.id>

email: manajemen@umkt.ac.id



Fakultas Ekonomi, Bisnis dan Politik

بِسْمِ اللَّهِ الرَّحْمَنِ الرَّحِيمِ

LEMBAR SARAN DAN PERBAIKAN UJIAN HASIL SKRIPSI

Nama: Putri Tanjung Sari

NIM: 1911102431219

Judul: Pengaruh Corporate Social Responsibility dan Return On Asset Terhadap Harga Saham Perusahaan Sektor Pertambangan Yang terdaftar di BEI

1) Intisari/Abstract

-

2) I/Latar Belakang Masalah

-

3) II/Tinjauan Teori

- penjasasan hipotesis lebih diperjelas.

4) III/Metode Penelitian

- penjelasan mengenai penelitian.

5) Saran dan Perbaikan Lain

- memperbaiki dapus

Penguji,

(Muridah Nurfadillah, S.E., M.M)

Putri Tanjung Sari

by Manajemen Universitas Muhammadiyah Kalimantan Timur

Submission date: 20-Jul-2024 09:53PM (UTC+0800)

Submission ID: 2419170986

File name: Putri_Tanjung_Sari_1911192431219..pdf (1.08M)

Word count: 10233

Character count: 61803

Putri Tanjung Sari

ORIGINALITY REPORT

28%

SIMILARITY INDEX

26%

INTERNET SOURCES

18%

PUBLICATIONS

14%

STUDENT PAPERS

PRIMARY SOURCES

1

anzdoc.com

Internet Source

1%

2

dspace.umkt.ac.id

Internet Source

1%

3

journal.uin-alauddin.ac.id

Internet Source

1%

4

jom.unpak.ac.id

Internet Source

1%

5

Submitted to STIE Perbanas Surabaya

Student Paper

1%

6

eprints.uny.ac.id

Internet Source

1%

7

Submitted to Universitas Diponegoro

Student Paper

<1%

8

eprints.pancabudi.ac.id

Internet Source

<1%

9

eprints.unpak.ac.id

Internet Source

<1%