

LAMPIRAN

LAMPIRAN

Lampiran 1. Populasi Penelitian

No.	Kode Saham	Nama Perusahaan
1	ICBP	PT. Indofood CBP Sukses Makmur Tbk
2	INDF	PT. Indofood Sukses Makmur Tbk
3	MYOR	PT. Mayora Indah Tbk
4	CMRY	PT. Cisarua Mountain Dairy Tbk
5	GOOD	PT. Garudafood Putra Putri Jaya Tbk
6	MLBI	PT. Multi Bintang Indonesia Tbk
7	ULTJ	PT. Ultra Jaya Milk Industry & Trading Center
8	ROTI	PT. Nippon Indosari Corpindo Tbk
9	DMND	PT. Diamond Food Indonesia Tbk
10	CLEO	PT. Sariguna Primatirta Tbk
11	PSGO	PT. Palma Serasih Tbk
12	DLTA	PT. Delta Djakarta Tbk
13	ADES	PT. Akasha Wira International Tbk
14	WMUU	PT. Widodo Makmur Unggas Tbk
15	PANI	PT. Pratama Abadi Nusa Industri Tbk
16	KEJU	PT. Mulia Boga Raya Tbk
17	CAMP	PT. Campina Ice Cream Industry Tbk
18	HOKI	PT. Buyung Poetra Sembada Tbk
19	PMMP	PT. Panca Mitra Multiperdana Tbk
20	BUDI	PT. Budi Starch & Sweetener Tbk
21	SKBM	PT. Sekar Bumi Tbk
22	AISA	PT. FKS Food Sejahtera Tbk
23	ALTO	PT. Tri Banyan Tirta Tbk
24	NASI	PT. Wahana Inti Makmur Tbk
25	BOBA	PT. Formosa Ingredient Factory Tbk
26	PSDN	PT. Prasadha Aneka Niaga Tbk
27	COCO	PT. Wahana Interfood Nusantara Tbk
28	TAYS	PT. Jaya Swarasa Agung Tbk
29	PCAR	PT. Prima Cakrawala Abadi Tbk

30	ENZO	PT. Morenzo Abadi Perkasa Tbk
31	FOOD	PT. Sentra Food Indonesia Tbk
32	IKAN	PT. Era Mandiri Cemerlang Tbk
33	IIKP	PT. Inti Agri Resources Tbk
34	MGNA	PT. Magna Investama Mandiri Tbk
35	CEKA	PT. Wilmar Cahaya Indonesia Tbk
36	STTP	PT. Siantar Top Tbk
37	BTEK	PT. Bumi Teknokultura Unggul Tbk
38	SKLT	PT. Sekar Laut Tbk

Sumber: idx.co.id, olah data 2022

Lampiran 2.Data Return On Assets

No.	Kode Saham	Tahun 2020				Tahun 2021			
		Triwulan 1	Triwulan 2	Triwulan 3	Triwulan 4	Triwulan 1	Triwulan 2	Triwulan 3	Triwulan 4
1	CAMP	1.081	1.394	2.094	4.052	1.520	4.282	7.094	8.722
2	ROTI	1.338	1.251	2.176	3.787	1.245	2.881	4.925	6.712
3	ICBP	4.998	8.250	4.246	7.162	1.987	3.673	5.668	6.694
4	SKLT	1.541	2.222	3.473	5.494	2.252	3.489	5.598	9.506
5	STTP	12.794	23.293	34.159	18.226	4.142	7.634	11.682	1.425
6	MLBI	3.430	1.816	4.945	9.823	46.079	9.819	1.432	22.787
7	ULTJ	6.172	7.967	17.669	12.641	4.453	7.119	10.140	17.237
8	CLEO	2.674	4.829	7.125	10.128	3.056	6.582	10.084	13.404
9	SKBM	0,035	0,482	0,438	0,567	0,612	5.190	0,052	2.565
10	FOOD	0,624	1.379	4.602	15.371	2.451	5.357	9.298	4.374

Lampiran 3. Data Net Profit Margin

No.	Kode Saham	Tahun 2020				Tahun 2021			
		Triwulan 1	Triwulan 2	Triwulan 3	Triwulan 4	Triwulan 1	Triwulan 2	Triwulan 3	Triwulan 4
1	CAMP	5.499	3.252	3.203	4.604	7.351	9.989	10.691	9.818
2	ROTI	6.839	3.609	3.574	5.249	7.204	7.823	8.614	8.557
3	ICBP	17.527	15.556	12.797	15.905	14.104	14.059	14.269	13.908
4	SKLT	3.763	0,274	2.748	3.392	5.375	4.004	4.370	6.229
5	STTP	18.560	15.445	17.011	16.343	15.086	13.703	14.230	14.559
6	MLBI	22.302	7.889	18.858	14.388	25.601	24.791	24.665	26.917
7	ULTJ	27.285	19.822	22.205	18.595	26.722	21.644	19.076	19.296
8	CLEO	13.059	13.099	13.098	13.650	17.639	17.334	17.011	16.375
9	SKBM	0,104	0,627	0,359	0,171	1.263	5.541	0,036	0,772
10	FOOD	2.961	3.640	8.001	18.398	11.553	12.113	14.782	15.912

Lampiran 4. Data Earning Per Share

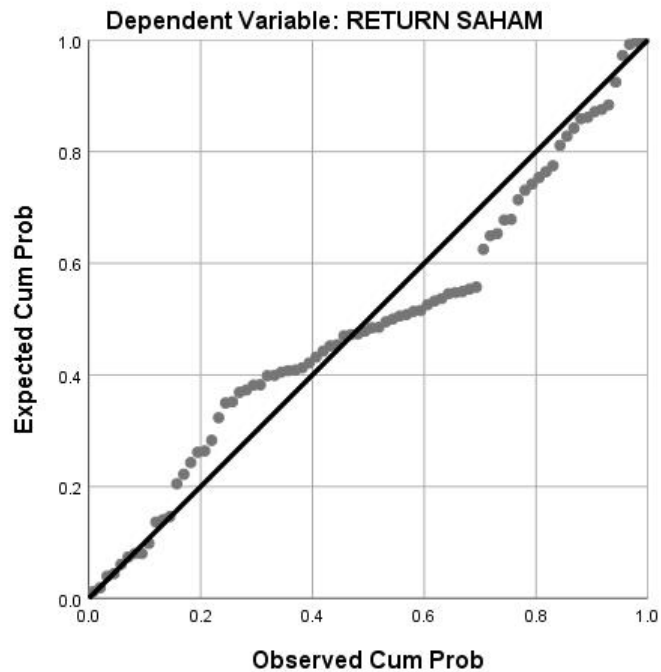
No.	Kode Saham	Tahun 2020				Tahun 2021			
		Triwulan 1	Triwulan 2	Triwulan 3	Triwulan 4	Triwulan 1	Triwulan 2	Triwulan 3	Triwulan 4
1	CAMP	1.979	2.537	3.878	7.484	2.907	8.501	13.831	17.004
2	ROTI	10.092	9.767	14.097	27.254	9.165	19.685	33.902	45.476
3	ICBP	0,018	0,030	0,037	0,063	0,018	0,034	0,052	0,067
4	SKLT	17.971	25.614	38.067	61.557	26.205	39.998	64.572	122.367
5	STTP	133.878	212.252	365.919	479.869	118.107	201.301	330.778	330.778
6	MLBI	6.640	2.994	7.267	7.267	7.063	0,001	0,001	0,031
7	ULTJ	3.810	5.163	8.540	9.604	3.518	5.733	7.912	1.105
8	CLEO	2.954	5.392	7.857	11.064	3.487	7.646	11.382	15.059
9	SKBM	0,360	4.667	4.549	3.138	6.265	0,056	0,583	17.212
10	FOOD	1.191	2.665	8.544	26.767	4.229	8.941	15.515	22.552

Lampiran 5. Data Return Saham

No.	Kode Saham	Tahun 2020				Tahun 2021			
		Triwulan 1	Triwulan 2	Triwulan 3	Triwulan 4	Triwulan 1	Triwulan 2	Triwulan 3	Triwulan 4
1	CAMP	-0,750	-0.625	-0.415	-0.192	0.490	0.242	0.081	-0.039
2	ROTI	-0.087	-0.070	-0.031	-0.046	0.125	0.134	0.081	0.000
3	ICBP	0.096	-0.078	-0.162	-0.141	-0.100	-0.128	-0.171	-0.091
4	SKLT	0.073	0.073	-0.100	-0.027	0.242	0.341	0.881	0.546
5	STTP	0.969	1.492	0.577	1.111	0.126	0.087	0.030	-0.205
6	MLBI	-0.415	-0.503	-0.520	-0.374	-0.178	-0.192	-0.087	-0.195
7	ULTJ	0.276	0.153	0.069	-0.047	-0.050	-0.069	-0.094	-0.018
8	CLEO	0.347	0.201	-0.174	-0.009	0.236	-0.111	0.022	-0.060
9	SKBM	-0.118	-0.303	-0.536	-0.209	-0.175	-0.037	0.333	0.111
10	FOOD	-0.588	-0.090	-0.161	-0.134	0.142	-0.264	-0.122	0.291

Lampiran 6. Normal Probability Plot

Normal P-P Plot of Regression Standardized Residual

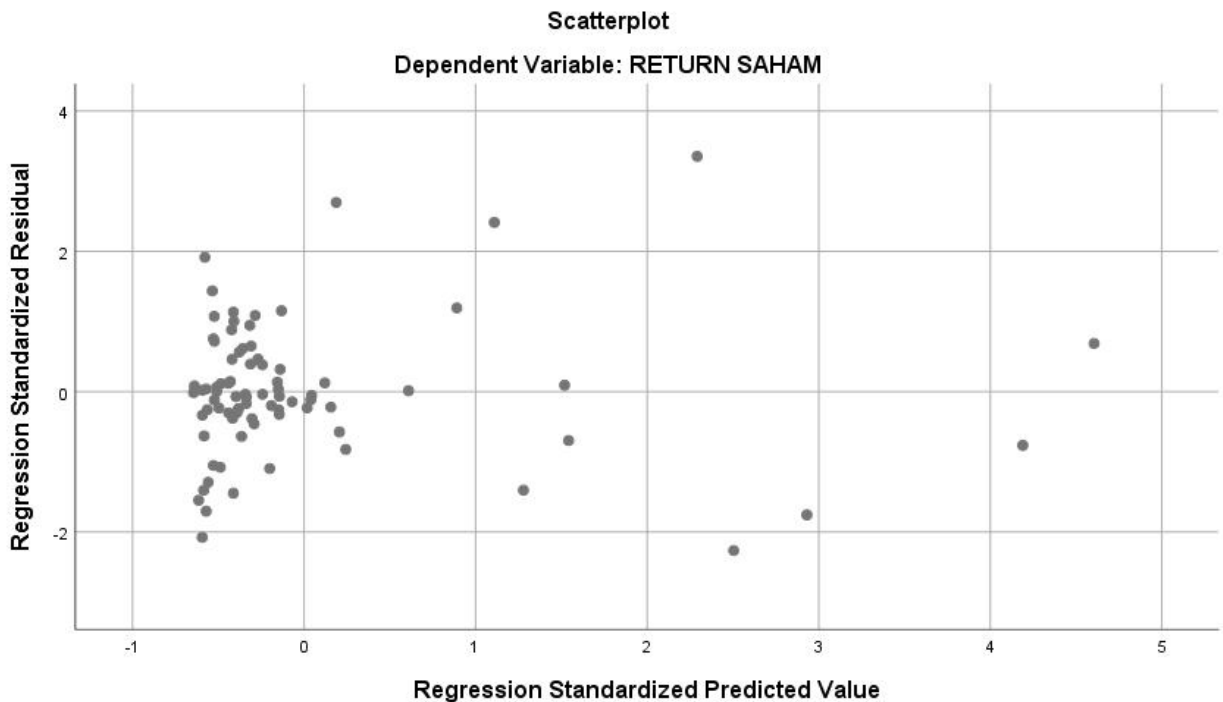


Lampiran 7. Uji Multikolinearitas

		Coefficients ^a									
		Unstandardized Coefficients		Standardized Coefficients			Correlations			Collinearity Statistics	
Model		B	Std. Error	Beta	t	Sig.	Zero-order	Partial	Part	Tolerance	VIF
1	(Constant)	-.116	.066		-1.764	.082					
	ROA	.008	.004	.200	1.867	.066	.319	.209	.181	.821	1.218
	NPM	.000	.005	-.009	-.083	.934	.107	-.010	-.008	.878	1.139
	EPS	.002	.000	.448	4.452	.000	.502	.455	.431	.925	1.081

a. Dependent Variable: RETURN SAHAM

Lampiran 8. Uji Heteroskedastisitas



Lampiran 9. Uji Autokorelasi

Model Summary^b

Model	R	R Square	Adjusted R Square	Std. Error of the Estimate	R Square Change	Change Statistics			Sig. F Change	Durbin-Watson
						F Change	df1	df2		
1	.536 ^a	.288	.259	.309893	.288	10.223	3	76	.000	.934

a. Predictors: (Constant), EPS, NPM, ROA

b. Dependent Variable: RETURN SAHAM

Lampiran 10. Regresi Linear Berganda

Coefficients^a

Model		Unstandardized Coefficients		Standardized Coefficients	t	Sig.	Correlations			Collinearity Statistics	
		B	Std. Error				Beta	Zero-order	Partial	Part	Tolerance
1	(Constant)	-.116	.066		-1.764	.082					
	ROA	.008	.004	.200	1.867	.066	.319	.209	.181	.821	1.218
	NPM	.000	.005	-.009	-.083	.934	.107	-.010	-.008	.878	1.139
	EPS	.002	.000	.448	4.452	.000	.502	.455	.431	.925	1.081

a. Dependent Variable: RETURN SAHAM

Lampiran 11. Uji Parsial (Uji t)

Coefficients^a

Model		Unstandardized Coefficients		Standardized Coefficients Beta	t	Sig.	Correlations			Collinearity Statistics	
		B	Std. Error				Zero-order	Partial	Partial	Tolerance	VIF
1	(Constant)	-.116	.066		-1.764	.082					
	ROA	.008	.004	.200	1.867	.066	.319	.209	.181	.821	1.218
	NPM	.000	.005	-.009	-.083	.934	.107	-.010	-.008	.878	1.139
	EPS	.002	.000	.448	4.452	.000	.502	.455	.431	.925	1.081

a. Dependent Variable: RETURN SAHAM

Lampiran 12. Uji Simultan (Uji f)

ANOVA^a

Model		Sum of Squares	df	Mean Square	F	Sig.
1	Regression	2.945	3	.982	10.223	.000 ^b
	Residual	7.299	76	.096		
	Total	10.244	79			

a. Dependent Variable: RETURN SAHAM

b. Predictors: (Constant), EPS, NPM, ROA

Lampiran 13. Korelasi

Model Summary^b









Model	R	R Square	Adjusted R Square	Std. Error of the Estimate	R Square Change	Change Statistics			Sig. F Change	Durbin-Watson
						F Change	df1	df2		
1	.536 ^a	.288	.259	.309893	.288	10.223	3	76	.000	.934


a. Predictors: (Constant), EPS, NPM, ROA

b. Dependent Variable: RETURN SAHAM

FAKULTAS EKONOMI BISNIS DAN POLITIK
UNIVERSITAS MUHAMMADIYAH KALIMANTAN TIMUR
KARTU KENDALI BIMBINGAN SKRIPSI

Nama Mahasiswa : Nova Anggraini
 NIM : 1811102431186
 Program Studi : Manajemen
 Bimbingan Mulai : 02 Februari 2022
 Judul Skripsi : Pengaruh Rasio Profitabilitas terhadap Return Saham
Pada Perusahaan Makanan dan Minuman yang
terdapat di Bursa Efek Indonesia

No	Tanggal	Permasalahan	Paraf Pembimbing
1.	02/2	Menentukan judul Pembagian Variabel	
2.	10/2	Pensi pada latar belakang Pensi Rumusan Masalah	
3.	21/2	Pensi Kaitan Pustaka	
4.	14/3	Menentukan Sampel	
5.	01/4	ACC Proposal	
6.	30/5	Menentukan Data Penelitian	
7.	07/6	Susunan Data Penelitian	
8.	23/6	Memperjelas Pembahasan	

No.	27/6 ²²	ACC SKRIPSI	

Samarinda, 27 Juni 2022

Pembimbing,



Musikh Nurhidayah, S.E., M.M.

Lampiran Lembar Saran/Review Skripsi Dosen Penguji



UMKT
Program Studi
Manajemen

Fakultas Ekonomi, Bisnis dan Politik

Telp. 0541-748511 Fax.0541-766832

Website <http://manajemen.umkt.ac.id>

email: manajemen@umkt.ac.id



بِسْمِ اللَّهِ الرَّحْمَنِ الرَّحِيمِ

LEMBAR SARAN DAN PERBAIKAN UJIAN SKRIPSI (KDM) Hasil

Nama: Novia Anggraini NIM: 181102431186

Judul: Pengaruh Rasio Profitabilitas terhadap Return Saham pada Perusahaan Makanan dan Minuman yang terdaftar di Bursa Efek Indonesia

1) Intisari/Abstract

- Menghapus tabel
- Meratakan penulisan

2) I/Latar Belakang Masalah

- Menambah penjelasan pada pembahasan
- Menghapus kata pada pembahasan

3) II/Tinjauan Teori

- Memperjelas kesimpulan
- Menambah saran

4) III/Metode Penelitian

- Menggantikan huruf dalam tabel

5) Saran dan Perbaikan Lain

- Menambahkan halaman pada daftar pustaka

Penguji,

(Dr. Ferry Fadzuhan, M.Si., Ak., CA)

Lampiran Lembar Saran/Review Skripsi Dosen Pembimbing

 **UMKT**
Program Studi
Manajemen
Fakultas Ekonomi, Bisnis dan Politik

Telp. 0541-748511 Fax. 0541-766832
Website <http://manajemen.umkt.ac.id>
email: manajemen@umkt.ac.id

Kalimantan Timur

بِسْمِ اللَّهِ الرَّحْمَنِ الرَّحِيمِ

LEMBAR SARAN DAN PERBAIKAN UJIAN SKRIPSI (KDM) Hasil

Nama: Nova Anggini

NIM: 18102431186

Judul: Pengaruh Rasio Profitabilitas terhadap Return Saham Pada Perusahaan Makanan dan Minuman yang terdaftar di Bursa Efek Indonesia

1) Intisari/Abstract

- Menghapus tabel, diganti dengan grafik
- Merapikan Penuisan

2) I/Latar Belakang Masalah

- Memperluas Pembahasan

3) II/Tinjauan Teori


- Menambah Saran

4) III/Metode Penelitian

- Mengesikan huruf dalam tabel

5) Saran dan Perbaikan Lain

Penguji,



(Mursidah Nurfaidah, S.E., M.M.)

Lampiran Surat Keterangan Penelitian



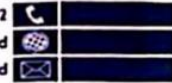
UMKKT
Program Studi
Manajemen

Fakultas Ekonomi, Bisnis dan Politik

Telp. 0541-748511 Fax 0541-766832

Website <http://manajemen.umkt.ac.id>

email: manajemen@umkt.ac.id



بِسْمِ اللَّهِ الرَّحْمَنِ الرَّحِيمِ

SURAT KETERANGAN TELAH MELAKUKAN PENELITIAN Nomor: 523/KET/FEBP.1/A.5/C/2022

Assalamu'alaikum Warahmatullahi Wabarakaatuh

Ketua Program Studi S-1 Manajemen Fakultas Ekonomi Bisnis dan Politik Universitas Muhammadiyah Kalimantan Timur menyatakan dengan sesungguhnya bahwa:

Nama : Novia Anggraini
NIM : 1811102431186
Prodi : Manajemen
Jurusan : Keuangan
Judul : Pengaruh Rasio Profitabilitas terhadap Return Saham pada Perusahaan Makanan dan Minuman yang terdaftar di Bursa Efek Indonesia

Benar nama tersebut diatas telah melaksanakan penelitian dari tanggal Februari – Juni 2022 di Bursa Efek Indonesia, www.idx.co.id.

Demikian Surat Keterangan ini kami buat, atas perhatian dan kerjasamanya kami ucapkan terima kasih.

Wassalamu'alaikum Warahmatullahi Wabarakaatuh

Samarinda, 05 Rabiul Akhir 1444 H
31 Oktober 2022 M

Ketua,

Dhuwan Susila, S.E., M.Si., Ph.D.
NIDN. 0620107201

Lampiran Bukti Plagiasi

Pengaruh Rasio Profitabilitas Terhadap Perusahaan Makanan dan Minuman yang terdaftar di Bursa Efek Indonesia

by Novia Anggraini Skr 2005

Submission date: 20-Jun-2023 02:56PM (UTC+0800)

Submission ID: 2119555526

File name: Novia_Anggraini_100925.docx (300.3K)

Word count: 7600

Character count: 51937

Pengaruh Rasio Profitabilitas Terhadap Perusahaan Makanan dan Minuman yang terdaftar di Bursa Efek Indonesia

ORIGINALITY REPORT

27%
SIMILARITY INDEX

25%
INTERNET SOURCES

14%
PUBLICATIONS

17%
STUDENT PAPERS

PRIMARY SOURCES

1	text-id.123dok.com Internet Source	2%
2	Submitted to Universitas Trunojoyo Student Paper	1%
3	repository.stiedewantara.ac.id Internet Source	1%
4	docplayer.info Internet Source	1%
5	Submitted to Universitas Muria Kudus Student Paper	1%
6	etd.iain-padangsidempuan.ac.id Internet Source	1%
7	123dok.com Internet Source	1%
8	digilibadmin.unismuh.ac.id Internet Source	1%
9	1library.net Internet Source	1%