

LAMPIRAN

Lampiran 1

BIODATA PENELITI



A. Data Pribadi

Nama	Niken Maudya
Tempat, tanggal lahir	Merancang Ulu, 12 Juni 2000
Alamat asal	Berau, Kalimantan Timur
Alamat di Samarinda	Jl. Gatot Subroto. Gg 17
Email	Nikenmaudyna121212@gmail.com
No HP	085248516204

B. Riwayat Pendidikan

Tamat TK	Tahun 2006 di TK Tunas Bangsa Berau
Tamat SD	Tahun 2012 di SD 004 Gunung tabur
Tamat SMP	Tahun 2015 di SMPN 17 Berau
Tamat SMA	Tahun 2018 di SMAN 1 Berau
Tamat S1	Tahun 2022 di Stikes Surya Global Yogyakarta

NO	SUB JUDUL	PENJELASAN
1	PENGERTIAN	Masase kaki adalah sentuhan yang dilakukan pada kaki dengan sadar dan digunakan untuk meningkatkan kesehatan
2	TUJUAN	<ol style="list-style-type: none"> 1. Menimbulkan relaksasi yang dalam. 2. Memperbaiki sirkulasi darah pada otot sehingga mengurangi nyeri dan inflamasi. 3. Memperbaiki secara langsung maupun tidak langsung fungsi setiap organ internal. 4. Membantu memperbaiki mobilitas 5. Menurunkan tekanan darah.
3	INDIKASI	Klien dengan hipertensi
4	KONTRAINDIKASI	Klien yang menderita luka bakar hebat dan fraktur.
5	PERSIAPAN PASIEN	<ol style="list-style-type: none"> 1. Menyediakan alat 2. Memperkenalkan diri dan menjelaskan tujuan. 3. Mengukur tekanan darah penderita hipertensi (ringan dan sedang) sebelum melakukan masasae kaki dan dicatat dalam lembar observasi.
6	PERSIAPAN ALAT	<ol style="list-style-type: none"> 1. Sphygmomanometer 2. Stetoskop 3. Minyak kelapa atau minyak zaitun 4. Lembar observasi tekanan darah. 5. Handuk 6. Karpet berbusa
7		<p>Tahap pertama : masase kaki bagian depan</p> <ol style="list-style-type: none"> 1. Ambilah posisi menghadap ke kaki klien dengan kedua lutut berada disamping betisnya. 2. Letakkan tangan kita sedikit diatas pergelangan kaki dengan jari-jari menuju keatas dengan satu gerak tak putus luncurkan tangan ke atas pangkal paha dan kembali turun disisi kaki mengikuti lekuk kaki. 3. Tarik ibu jari dan buat bentuk V (posisi mulut naga). Letakkan tangan diatas tulang garas dibagian bawah kaki. Gunakan tangan secara bergantain untuk memijat perlahan hingga ke bawah lutut dengan tangan masih pada posisi V urut keatas dengan sangat lembut hingga ke tempurung lutut, pisahkan tangan dan ikuti lekuk tempurung lutut pijat ke bagian bawah. 4. Lalu ulangi pijat keatas bagian tempurung lutut.



5. Tekanlah dengan sisi luar telapak tangan membuat lingkaran secara bergantian mulai dari atas lutut hingga pangkal paha dan mendorong otot.
6. Dengan kedua tangan pijatlah kebawah pada sisi kaki hingga ke pergelangan kaki. Kemudian remas bagian dorsum dan plantaris kaki dengan kedua tangan sampai ke ujung jari.
7. Ulangi pada kaki kiri.






Tahap kedua : masase pada telapak kaki

1. Letakan alas yang cukup besar dibawah kaki klien.
2. Tangkupkan telapak tangan kita disekitar sisi kaki kanannya
3. Rilekskan jari-jari serta gerakan tangan kedepan dan kebelakang dengan cepat, ini akan membuat kaki rileks.













4. Biarkan tangan tetap memegang bagian atas kaki
5. Geser tangan kiri kebawah tumit kaki, dengan lembut tarik kaki kearah pemijat mulai dari tumit. Dengan gerakan oval putar kaki beberapa kalikesetiap arah.

		 <p>6. Pegang kaki pasangan dengan ibu jari kita berada diatas dan telunjuk dibagian bawah.</p> <p>7. Kemudian dengan menggunakan ibu jari, tekanan urat-urat otot mulai dari jaringan antara ibu jari dan telunjuk kaki. Tekan diantaranya urat-urat otot dengan ibu jari . ulangi gerakan ini pada tiap lekukan.</p>  <p>8. Pegang tumit kaki dengan tangan kanan, gunakan ibu jari dan telunjuk tangan kiri pemijat untuk menarik kaki dan meremas jari kaki. Pertama : letakkan ibu jari pemijat diatas ibu jari kaki dan telunjuk dibawahnya. Lalu pijat dan tarik ujungnya</p> 
8	Evaluasi	<ol style="list-style-type: none"> 1. Tanyakan pada klien bagaimana perasaannya 2. Kaji tekanan darah klien
9	HAL-HAL YANG DIPERHATIKAN	<ol style="list-style-type: none"> 1. Kondisi klien yang terlalu lapar, terlalu kenyang. 2. Kondisi ruangan yang nyaman. Suhu tidak terlalu panas, tidak terlalu dingin, pencahayaan yang cukup tidak remang-remang. 3. Posisi klien dalam keadaan berbaring yang man bagian pinggang sampai telapak kaki ditutup oleh handuk dan posisi pemijat dibelakang klien.

FORMAT KONSULTASI

Judul Penelitian : Analisis Praktik Klinik Keperawatan Dengan Intervensi Inovasi
Foot Massage Untuk Menurunkan Dan Menstabilkan Tekanan
Darah Pada Pasien Hipertensi *Emergency* Di Ruang Isntalasi
Gawat Darurat Rsud Aji Muhammad Parikesit Tenggara
Nama Pembimbing : Ns. Alfi Ari Fakhrr Rizal., M.Kep

No	Tanggal	Konsultasi	Hasil konsultasi	Paraf
1	31/mai/2023	Konsul Judul Penelitian	ACC	
2	5/juni/2023	Konsul Bab 1 dan 2	Revisi	
3	9/juni/2023	Konsul revisi Bab 1 dan 2	ACC	
4	19/juni/2023	Konsul Bab 3	Revisi	
5	17/juni/2023	Revisi bab 3	Revisi	
6	19/juni/2023	Revisi Bab 3	ACC	
7	20/juni/2023	Konsul Bab 4	Revisi	
8	21/juni/2023	Revisi bab 4	ACC	
9	Kamis, 22 juni, 2023	Konsul 1,2,3,4,5	ACC	
10	Kamis, 22 juni 2023	Hapalan Al-fatihah dan terjemahan	ACC	

KIAN : Analisis praktik klinik
keperawatan dengan intervensi
foot massage dengan
kombinasi essential oil untuk
menurunkan dan menstabilkan
tekanan darah pada pasien
hipertensi

by Niken Maudyna

Submission date: 08-Aug-2023 10:35AM (UTC+0800)
Submission ID: 2142903637
File name: BAB_1-5_Niken_Maudyna_UT.docx (731.71K)
Word count: 13580
Character count: 82302

KIAN : Analisis praktik klinik keperawatan dengan intervensi foot massage dengan kombinasi essential oil untuk menurunkan dan menstabilkan tekanan darah pada pasien hipertensi

ORIGINALITY REPORT

26% SIMILARITY INDEX	25% INTERNET SOURCES	1% PUBLICATIONS	7% STUDENT PAPERS
--------------------------------	--------------------------------	---------------------------	-----------------------------

PRIMARY SOURCES

1	dspace.umkt.ac.id Internet Source	19%
2	Submitted to Badan PPSDM Kesehatan Kementerian Kesehatan Student Paper	1%
3	repository.poltekkes-kaltim.ac.id Internet Source	1%
4	kumpulan-askepaspkep.blogspot.com Internet Source	1%
5	Submitted to Universitas Muhammadiyah Yogyakarta Student Paper	1%
6	repository.bku.ac.id Internet Source	1%
7	perawattembem.blogspot.com Internet Source	1%

repositori.uin-alauddin.ac.id