

LAMPIRAN

BIODATA PENELITI



A. Data Pribadi

Nama : Serlin Safitri
Tempat, Tanggal Lahir : Berau, 23 November 1999
Alamat Asal : Jln. P. Mangku, Rt 09, Tanjung Batu, Berau.
Alamat Samarinda : Jln Pemuda 3, Blok D, Temindung Permai
Email : serlinsafitri588@gmail.com

B. Riwayat Pendidikan

Tamat TK : Tahun 2005 di TK Tunas Pertiwi
Tamat SD : Tahun 2012 di SDN 006 Pulau Derawan
Tamat SMP : Tahun 2015 di SMPN 6 Berau
Tamat SMA : Tahun 2018 di SMKN 3 Berau
Tamat S1 : Tahun 2022 di Stikes Surya Global Yogyakarta



STANDAR PROSEDUR OPERASIONAL ORAL HYGIENE

PROGRAM STUDI S1 KEPERAWATAN DAN PROFESI NERS

Capaian Pembelajaran

Mahasiswa mampu melakukan tindakan oral hygiene pada pasien secara benar

Tujuan Khusus

Setelah mengikuti praktikum ini mahasiswa mampu:

1. Menjelaskan tujuan oral hygiene
2. Menjelaskan tahapan prosedur oral hygiene
3. Menerapkan oral hygiene secara benar.

Pengertian

Merupakan tindakan keperawatan yang dilakukan pada pasien yang tidak mampumenuhi kebutuhan untuk merawat gigi dan mulut secara mandiri.

Tujuan Melakukan Oral Hygiene

1. Mencegah infeksi gigi dan gusi
2. Mempertahankan kenyamanan rongga mulut

N O	ASPEK YANG DINILAI	Y A	TD K	KE T
Pengertian				
1	Kaji keadaan klien yang mempunyai risiko terhadap timbulnya masalah pada rongga mulut dan gigi seperti kelumpuhan, penurunan tingkat kesadaran, dehidrasi, puasa, penggunaan NGT, dan penggunaan kateter oksigen			
2	Kaji adanya masalah pada rongga mulut seperti karies, adanya plaque, stomatitis, periodontitis, glositis, halitosis, dan bibir atau mukosa mulut yang kering			
3	Inspeksi keadaan bibir meliputi warna, kelembaban, dan adanya peradangan			
4	Diagnosa keperawatan yang sesuai:			
Fase pre interaksi				
5	Mempersiapkan alat <ul style="list-style-type: none"> • Tongue spatel • Chlorhexidine 0.1% • Kom kecil 			

	<ul style="list-style-type: none"> • Lidi kapas • Boraks Gliserin • Alas perlak • Bengkok besar • Perlak • Gelas berisi air • Deppers • Sikat gigi dan pasta gigi • Pinset/klem • Sarung tangan 			
6	Mencuci tangan			
Fase Orientasi				
7	Memberi salam dan memperkenalkan diri			
8	Melakukan identifikasi pasien dengan menanyakan (nama, tanggal lahir dan mencocokkan dengan gelang identitas pasien)			
9	Melakukan kontrak			
10	Menjelaskan Tujuan dan Prosedur pelaksanaan			
11	Menanyakan kesediaan klien untuk dilakukan tindakan			
12	Mendekatkan alat-alat			
Fase Kerja				
13	Membaca "Basmallah" dan menggunakan sarung tangan			
14	Mengatur posisi pasien dengan cara miringkan kepala pasien dan bentangkan perlak serta alasnya dibawah dagu			
15	Meletakkan bengkok besar didekat pipi pasien			
16	Memberikan air kepada pasien untuk berkumur Menampung air bekas kumur-kumur pada bengkok.			
17	Memberikan sikat gigi yang telah dibubuhi pasta gigi secukupnya. Memberikan kesempatan kepada klien untuk menyikat giginya sampai bersih, jika telah selesai berikan air bersih untuk berkumur kembali.			
18	Meletakkan sikat gigi pada gelas yang telah kosong			
19	(lanjutan ke langkah no 24)			
Pada pasien dengan penurunan kesadaran (tidak mampu menggosok gigi):				
20	Membuka mulut pasien, tangan kiri menekan lidah pasien dengan tongue spatel/sudip lidah, kemudian tangan kanan menjepit deppers dengan pinset , lalu dicelupkan kedalam chlorhexidine 0.1% dan diperas sedikit			
21	Membersihkan rongga mulut seluruhnya sampai bersih mulai dari Langit-langit, gigi bagian dalam ke bagian luar, gusi, lidah			

22	Apabila pasien mengalami stomatitis oleskan boraks gliserin pada bagian yang sakit dengan menggunakan lidikapas			
23	Membersihkan bibir dengan deppers yang telah dicelupkan kedalam chlorhexidine 0.1%			
24	Mengoleskan boraks gliserin secukupnya pada bibir menggunakan lidi kapas			
25	Mengangkat bengkak yang berisi, deppers, lidi kapas, tisudan pinset yang kotor			
26	Mengangkat bengkak yang berisi, deppers, lidi kapas, tisudan pinset yang kotor			
27	Membersihkan daerah sekitar mulut dengan tisu			
28	Mengangkat perlak dan alasnya dan letakkan di rak			
29	Merapikan pasien			
30	Membaca hamdalah			
31	Merapikan klien dan memberikan posisi yang nyaman			
32	Mengevaluasi respon klien			
33	Memberi reinforcement positif			
34	Membuat kontrak pertemuan selanjutnya			
35	Mengakhiri pertemuan dengan baik: bersama klien membaca doa مَرَبِّ النَّاسِ أَذْهَبِ الْبَاسَ إِشْفِ أَنْتَ الشَّافِي بِقَاءِ إِلَّا شِفَاؤَكَ شِفَاءً لَا يُعَادِرُ سَقَمًا Artinya (Ya Allah. Tuhan segala manusia, hilangkan segala keluhannya, angkat penyakitnya, sembuhkanlah ia, engkau maha penyembuh, tiada yang menyembuhkan selain engkau, sembuhkanlah dengan kesembuhan yang tidak meninggalkan sakit lagi) dan berpamitan dengan mengucapkan salam pada pasien.			
36	Mengumpulkan dan membersihkan alat			
37	Melepaskan sarung tangan & mencuci tangan			
Evaluasi				
38	Status kesehatan rongga mulut klien			
39	Perawatan mulut tanpa adanya komplikasi			
40	Bakteri penyebab plak hilang			
Dokumentasi				
41	Tanggal dan waktu pelaksanaan perawatan mulut			
42	Catat kondisi yang tidak normal seperti perdarahan, edema, bau mulut, sekresi berlebihan, plaque pada lidah			

Referensi

1. Kozier, B., Erb, G., Berwan, A.J., & Burke, K (2008). *Fundamentals of Nursing: Concepts, Process, and Practice*. New Jersey: Prentice Hall Health.
2. Lynn, P (2011). *Taylor's Handbook of Clinical Nursing Skills*. 3rd ed. Wolter Kluwer, Lippincott Williams & Wilkins. Philadelphia.
3. Mosby. (2014). *Mosby's Nursing Video Skills DVD Package: Basic, intermediate and advanced*. 4th Edition. Mosby: Elsevier Inc.
4. Potter, P.A. & Perry, A.G. (2010). *Fundamental Keperawatan (3-vol set)*. Edisi Bahasa Indonesia 7. Elsevier (Singapore) Pte. Ltd.
5. Rebeiro G., Jack L., Scully N., Wilson D., Novieastari E., Supartini Y. (2015). *Keperawatan Dasar: Manual Keterampilan Klinis*. Edisi Indonesia. Elsevier (Singapore) Pte Ltd.

LEMBAR KONSULTASI





Nama : SERLIN SAFITRI

NIM : 2211102412271

Judul Penelitian : "ANALISIS PRAKTIK KLINIK KEPERAWATAN DENGAN INTERVENSI INOVASI *ORAL HYGIENE* MENGGUNAKAN LARUTAN *CHLORHEXIDINE* 0.1% DALAM MENCEGAH *HALITOSIS* PADA KLIEN PENURUNAN KESADARAN DENGAN DIAGNOSA MEDIS DIABETES MELITUS DI RUANG ICU RSUD TAMAN HUSADA BONTANG"

Nama Pembimbing : Ns. Misbah Nurjannah., M. Kep

No.	Tanggal	Konsultasi	Hasil Konsultasi	Paraf
1.	1 Juni 2023	Konsultasi judul via whatsapp	Acc	
2.		Konsultasi judul via video call whatsapp	Acc, lanjut BAB I dan BAB II	
3.		Konsultasi BAB I dan BAB II	Revisi BAB I, BAB II	
4.		Konsultasi revisi dan BAB III	Revisi BAB III dan lanjut BAB IV	
5.		Konsultasi revisi dan	Revisi BAB IV	

		BAB IV	dan lanjut BAB V	
6.		Konsultasi revisi dan BAB V	Revisi	
7.		Konsultasi laporan KIAN BAB I – BAB V	Terdapat revisi	
8.		Konsultasi akhir.	Acc maju sidang	

kian : Analisis Praktik Klinik
Keperawatan Dengan
Intervensi Inovasi Oral Hygiene
Menggunakan Larutan
Chlorhexidine 0.1% Dalam
Mencegah Halitosis Pada Klien
Penurunan Kesadaran Dengan
Diagnosa Medis

Submission date: 02-Aug-2023 09:52AM (UTC+0800)
by Serlin Safitri

Submission ID: 2140205597

File name: KIAN_SERLIN_SAFITRI_UJI_TURNITIN.docx (1.27M)

Word count: 17098

Character count: 102070

kian : Analisis Praktik Klinik Keperawatan Dengan Intervensi Inovasi Oral Hygiene Menggunakan Larutan Chlorhexidine 0.1% Dalam Mencegah Halitosis Pada Klien Penurunan Kesadaran Dengan Diagnosa Medis

ORIGINALITY REPORT



PRIMARY SOURCES

1	dspace.umkt.ac.id Internet Source	14%
2	repository.poltekkes-kdi.ac.id Internet Source	3%
3	repository.poltekkes-tjk.ac.id Internet Source	2%
4	eprints.umpo.ac.id Internet Source	2%
5	puslitbang-polri.e-journal.id Internet Source	1%
6	journal.ipm2kpe.or.id Internet Source	1%
7	pdfcoffee.com Internet Source	1%
8	www.slideshare.net Internet Source	1%