

## LAMPIRAN 1 KUESIONER

### I. Identitas Responden

Nama : .....

Jenis Kelamin : Pria  Wanita

Usia : .....

Program Studi : .....

Pekerjaan : .....

### II. Petunjuk Pengisian Kuesioner

Dengan Kriteria sebagai berikut :

- a. Mahasiswa Universitas Muhammadiyah Kalimantan Timur yang sedang berkuliah sambil bekerja.
- b. Mahasiswa Universitas Muhammadiyah Kalimantan Timur yang berdomisili di Kota Samarinda.

1. Mohon diberi tanda checklist (✓) pada kolom jawaban yang anda anggap paling sesuai.

Pendapat anda dinyatakan dalam skala 1/4 yang memiliki makna :

Skor 1 = Sangat tidak setuju (STS)

Skor 2 = Tidak setuju (TS)

Skor 3 = Setuju (S)

Skor 4 = Sangat setuju (SS)

2. Setiap pertanyaan hanya membutuhkan satu jawaban saja Terimakasih kasih atas partisipasi Anda.

***Person Job-Fit***

No	Pertanyaan	Sangat Tidak Setuju	Tidak Setuju	Setuju	Sangat Setuju
1	Saya merasa pekerjaan yang saya jalani sesuai dengan kualifikasi yang saya miliki				
2	Saya memiliki pengalaman kerja yang relevan dengan pekerjaan saat ini				
3	Pekerjaan saya saat ini sesuai dengan kepribadian saya				
4	Saya merasa berminat dan termotivasi terhadap pekerjaan yang saya jalani				
5	Saya merasa memiliki nilai dan budaya yang sesuai dengan nilai dan budaya tempat saya bekerja				
6	Saya siap bekerja dalam lingkungan yang dinamis dan sering berubah dalam pekerjaan saya saat ini				

### Kecerdasan Emosional Islami

No	Pertanyaan	Sangat Tidak Setuju	Tidak Setuju	Setuju	Sangat Setuju
1	Saya mampu mengelola emosi dengan baik dan tepat dalam menjalani pekerjaan.				
2	Saya mampu mengendalikan diri dalam situasi yang sulit dan tidak membiarkan emosi menguasai diri dalam menjalani pekerjaan.				
3	Saya mampu untuk memahami dan merasakan perasaan rekan kerja/orang lain.				
4	Saya melihat sisi positif dalam segala situasi pekerjaan.				
5	Saya bersyukur atas nikmat dan pekerjaan yang telah diberikan Allah.				
6	Saya merenungkan dan memperkuat hubungan dengan Allah dalam kondisi apapun.				
7	Saya mampu membina hubungan yang baik dan harmonis dengan rekan kerja/orang lain.				

## Kepuasan Kerja

No	Pertanyaan	Sangat Tidak Setuju	Tidak Setuju	Setuju	Sangat Setuju
1	Saya merasa puas dengan pekerjaan yang saya miliki saat ini.				
2	Gaji yang saya terima sesuai dengan pekerjaan yang saya lakukan.				
3	Saya percaya bahwa kualitas kerja yang tinggi dapat mempengaruhi promosi jabatan.				
4	Saya merasa dihargai oleh atasan dan rekan kerja dalam melakukan pekerjaan saya.				
5	Saya memiliki rekan kerja yang membuat saya senang dan mendukung dalam pekerjaan saya.				

## LAMPIRAN 2 TABULASI DATA KUESIONER

No	X1.1	X1.2	X1.3	X1.4	X1.5	X1.6	X2.1	X2.2	X2.3	X2.4	X2.5	X2.6	X2.7	Y1.1	Y1.2	Y1.3	Y1.4	Y1.5
1	4	4	4	4	4	4	3	3	3	2	2	1	2	4	4	3	3	3
2	3	3	3	3	3	3	3	3	3	3	4	3	3	3	1	3	3	3
3	3	3	3	3	3	3	3	3	3	3	4	4	3	3	3	3	3	3
4	3	3	3	3	3	3	3	3	3	3	3	3	3	3	3	4	3	3
5	4	4	4	4	4	4	2	2	2	2	3	3	2	3	3	3	4	4
6	4	4	4	4	3	4	3	3	3	1	3	1	3	3	3	3	3	3
7	3	4	3	3	3	3	3	3	3	4	4	4	3	4	3	4	4	4
8	2	2	2	2	2	2	2	2	2	2	1	1	3	2	1	1	1	2
9	4	4	4	4	4	4	4	4	4	4	4	4	4	4	4	4	4	4
10	3	3	3	3	3	3	4	4	3	4	4	4	4	4	3	4	3	4
11	3	3	3	3	3	4	4	4	4	3	3	4	3	4	3	3	3	3
12	2	2	2	2	2	1	2	2	2	2	1	1	1	2	1	1	2	1
13	4	4	4	4	4	4	4	4	4	4	4	4	4	4	4	4	4	4
14	3	3	3	3	3	3	3	3	3	3	3	3	3	4	3	3	3	3
15	3	4	3	3	3	3	4	4	4	3	3	3	4	3	2	3	3	4
16	4	2	3	4	3	3	4	3	3	3	3	3	2	3	4	4	4	3
17	4	3	4	3	4	4	2	2	4	4	3	4	3	3	4	4	3	3
18	4	4	4	4	4	3	4	4	4	4	4	3	4	4	4	4	4	3
19	3	3	3	3	3	3	3	3	3	3	3	3	3	3	3	3	3	3
20	3	3	3	4	3	3	3	3	3	3	4	4	4	3	3	4	3	4
21	3	3	3	3	3	3	3	4	3	3	3	3	2	3	3	3	4	3
22	2	2	2	2	1	2	2	2	2	1	1	1	1	1	1	1	2	1
23	4	4	4	4	3	3	3	3	4	4	3	4	4	4	4	3	3	3
24	3	4	4	1	4	4	4	3	3	3	3	3	3	3	4	3	3	4
25	3	4	3	3	3	3	3	3	4	4	4	3	4	3	4	4	3	3
26	3	3	4	4	3	3	3	3	3	3	3	4	4	3	3	4	4	4
27	3	4	3	3	3	3	4	4	4	3	3	3	3	3	3	4	3	3
28	3	3	3	4	3	3	3	3	4	4	4	3	3	4	4	4	4	3
29	3	4	3	3	3	3	4	4	3	3	4	4	3	3	3	3	3	3
30	2	2	2	2	2	2	2	2	2	1	1	1	2	1	1	1	1	1
31	4	3	3	3	3	3	3	3	4	4	3	4	4	4	4	4	3	4
32	3	3	3	3	4	4	3	3	4	4	3	3	3	3	3	3	3	3
33	3	4	4	3	4	3	3	3	4	3	4	3	3	4	3	3	4	4
34	2	2	2	2	1	2	4	4	4	4	4	3	4	3	4	3	3	4
35	3	3	3	3	3	3	3	3	3	3	3	3	3	3	3	3	3	3
36	4	3	4	4	3	4	3	4	3	4	4	4	3	3	3	3	4	3
37	4	4	4	4	3	3	4	4	4	4	3	4	4	3	4	4	4	4
38	3	4	4	4	4	4	3	3	3	4	4	3	3	3	3	4	4	4
39	3	3	3	3	3	3	4	4	4	4	3	3	3	4	3	3	3	4
40	3	3	3	3	3	4	3	3	3	3	3	4	3	3	3	3	3	4

41	3	3	4	3	3	3	4	3	4	3	3	3	3	3	3	3	3	3
42	3	3	3	3	4	4	3	3	3	3	4	4	4	4	4	4	3	3
43	4	4	4	4	4	3	4	4	4	4	2	3	3	3	3	3	3	3
44	3	3	3	3	3	4	3	3	4	3	3	3	3	2	2	3	3	3
45	2	2	2	2	2	2	2	2	1	1	2	2	2	2	2	2	2	2
46	3	3	4	4	4	4	4	4	3	3	3	3	3	4	4	3	3	4
47	4	4	4	3	4	3	3	3	4	3	4	3	4	4	3	3	3	4
48	4	3	3	3	3	3	3	4	4	4	4	4	3	4	4	3	3	3
49	2	2	1	1	1	1	2	2	1	1	2	1	2	2	1	1	2	1
50	2	2	2	2	2	2	2	2	2	2	2	2	2	1	1	1	1	1
51	4	3	3	3	3	4	4	3	3	4	4	3	3	3	3	4	4	3
52	4	3	4	4	3	3	4	4	4	3	3	3	3	4	4	3	4	4
53	3	3	3	3	3	3	3	4	4	4	4	4	4	4	3	3	3	4
54	4	4	3	3	3	3	4	4	4	4	4	4	4	4	4	4	3	3
55	4	3	3	3	4	4	4	4	3	3	3	4	4	3	3	3	4	4
56	4	4	4	4	3	4	3	4	4	4	4	4	4	4	3	4	4	4
57	3	3	3	3	3	3	3	3	2	2	3	3	2	3	2	3	2	3
58	3	3	4	3	4	4	4	3	3	4	3	4	4	4	4	3	3	3
59	3	3	4	3	3	4	3	3	3	3	3	3	4	3	3	4	4	3
60	3	4	4	3	3	4	3	4	4	4	4	4	4	3	3	4	3	4
61	4	4	4	4	4	4	3	3	4	4	3	3	3	4	4	4	4	4
62	4	4	3	3	4	4	3	4	4	3	4	4	4	4	4	3	3	4
63	3	3	4	3	3	3	3	3	3	3	3	3	3	3	3	3	3	3
64	3	4	4	3	3	4	4	4	3	4	4	4	4	4	3	3	3	3
65	3	3	3	3	3	3	4	3	3	4	3	4	4	4	4	4	3	3
66	3	3	4	4	3	4	4	3	4	3	3	4	4	4	3	4	3	3
67	3	3	3	3	3	3	3	3	3	3	3	3	3	3	4	3	3	3
68	4	4	4	4	4	4	4	4	4	4	4	4	4	4	4	4	4	4
69	3	3	3	3	3	3	3	3	3	3	3	3	3	4	4	4	4	4
70	4	3	4	3	4	3	4	3	4	4	4	4	4	3	4	3	4	3
71	3	3	3	3	3	3	3	3	4	4	4	3	4	4	3	3	3	3
72	4	3	4	3	4	3	4	3	4	3	4	3	4	3	4	4	3	4
73	3	4	3	4	3	4	3	4	3	4	3	4	3	3	4	4	3	4
74	4	4	4	4	4	3	3	3	3	3	3	3	3	3	3	3	3	4
75	4	3	4	4	4	4	3	4	4	4	3	4	4	3	4	3	4	4
76	3	3	3	3	3	3	3	4	4	3	3	3	4	3	3	4	4	4
77	3	4	3	4	3	4	3	3	4	4	3	3	3	3	3	3	3	3
78	4	4	4	4	4	4	4	4	4	4	4	4	4	4	4	4	4	4
79	4	3	4	3	4	3	4	3	4	4	4	3	3	3	4	3	4	4
80	3	4	3	4	4	4	3	4	3	3	4	3	4	3	4	3	4	3
81	3	3	3	3	4	3	3	4	3	3	3	3	4	4	3	3	3	3
82	4	4	4	4	4	4	4	4	4	4	4	4	4	4	4	4	4	4
83	4	4	4	3	3	3	3	4	3	4	3	4	3	4	3	4	3	4



127	4	4	4	4	3	3	3	4	4	4	4	4	4	4	4	3	4	4
128	4	4	4	4	4	3	4	4	4	4	4	4	3	3	3	3	3	3
129	3	3	3	3	3	3	4	4	4	4	3	3	3	3	3	3	3	4
130	4	4	4	4	4	4	4	4	4	4	4	4	4	4	4	4	4	4
131	2	2	4	4	3	3	4	4	4	4	4	4	4	3	3	3	3	3
132	2	2	3	3	4	4	4	4	3	3	3	3	3	3	3	4	3	4
133	3	3	3	4	3	3	3	4	4	4	4	4	4	4	4	4	3	4
134	4	4	3	4	3	3	4	4	4	4	4	4	4	4	4	4	3	3
135	3	3	4	3	4	4	3	3	4	4	4	4	4	2	2	3	3	3
136	3	4	4	4	4	4	3	3	3	4	4	4	4	3	3	3	3	3
137	4	4	4	4	4	4	3	3	3	3	4	4	4	3	3	3	4	4
138	4	3	3	3	4	4	4	4	3	3	3	3	3	3	4	4	4	4
139	3	3	3	4	4	3	4	4	4	3	3	4	4	3	2	2	3	4
140	4	4	4	3	4	4	3	3	3	4	4	4	4	3	4	3	3	3
141	3	4	4	4	4	4	3	3	3	4	3	4	4	2	2	3	3	4
142	4	3	3	3	4	3	4	4	4	3	3	3	4	3	4	4	4	4
143	3	4	4	4	3	3	4	4	4	3	3	3	3	4	4	4	4	4
144	3	4	3	3	4	4	4	4	4	4	4	3	3	4	4	4	4	3
145	3	3	3	3	4	4	3	3	3	3	3	3	4	3	4	4	4	3
146	4	4	4	3	3	4	4	3	4	4	3	3	3	3	3	4	3	4
147	4	4	3	3	4	4	3	4	3	3	3	4	4	3	4	4	4	4
148	3	3	2	4	4	3	4	4	3	3	4	4	4	4	4	4	3	3
149	3	3	4	4	4	4	3	3	3	3	3	4	4	3	3	3	4	4
150	3	4	4	3	3	4	4	4	3	3	4	4	4	3	3	3	4	4
151	3	4	4	3	3	3	4	3	2	3	3	3	3	4	3	3	4	3
152	3	4	3	4	3	4	3	3	3	4	4	4	3	3	3	3	3	3
153	3	3	4	4	4	3	3	4	4	4	4	4	3	3	4	3	3	4
154	3	4	4	4	3	3	3	4	4	4	3	3	4	4	3	3	3	3
155	4	4	3	3	3	4	4	3	3	3	4	4	3	3	3	4	4	3
156	3	3	3	4	3	4	4	3	3	3	4	4	4	3	3	3	3	3
157	3	3	4	3	4	3	3	2	3	3	3	4	4	3	4	4	4	4
158	3	4	3	4	4	3	3	3	4	3	4	4	3	3	3	4	4	4
159	3	3	4	4	3	4	4	3	4	3	3	3	3	3	4	4	4	4
160	4	4	4	4	3	3	3	2	3	4	4	4	4	3	3	3	4	4
161	4	3	3	3	2	3	3	4	4	4	4	3	3	3	3	3	3	3
162	4	4	3	3	4	3	3	4	4	3	3	3	3	3	4	3	4	4
163	3	4	3	4	4	3	3	4	4	3	3	4	3	3	4	4	3	3
164	3	4	4	4	4	3	3	4	4	4	3	4	4	3	4	4	3	4
165	3	4	4	3	3	3	3	4	4	4	3	3	4	3	4	3	3	4
166	3	4	4	3	4	4	3	3	4	4	3	3	4	4	4	4	3	4
167	4	3	4	3	4	3	4	4	4	3	4	4	3	4	3	3	3	4
168	3	3	3	4	4	4	3	3	3	4	3	4	4	3	3	4	4	3
169	3	3	4	4	3	3	3	4	3	4	4	3	3	3	4	3	4	4



170	4	3	4	3	4	4	4	4	3	3	4	4	4	3	4	4	4	3
171	3	4	4	3	4	4	3	3	4	4	3	4	4	3	4	4	3	4
172	3	4	3	3	4	4	3	3	4	4	3	4	3	3	4	4	4	3
173	3	4	4	3	4	4	3	3	4	4	3	4	3	4	3	4	4	3
174	4	3	3	4	4	3	3	4	4	3	4	4	3	4	4	3	4	4
175	4	3	3	4	4	4	3	3	3	4	4	3	4	3	4	4	3	4
176	4	4	3	4	3	4	3	4	4	3	3	4	3	3	4	3	4	4
177	3	4	4	4	3	4	4	3	4	4	4	3	4	3	4	4	4	3
178	3	4	3	4	3	4	3	4	4	3	3	4	4	3	4	3	4	3
179	4	3	4	4	3	4	3	3	4	3	4	4	3	3	3	4	4	3
180	3	4	4	3	3	4	3	4	4	3	3	3	4	3	4	3	4	3

### LAMPIRAN 3 HASIL UJI VALIDITAS

**Correlations**

		X1.1	X1.2	X1.3	X1.4	X1.5	X1.6	TOTALX1
X1.1	Pearson Correlation	1	.480**	.505**	.401**	.494**	.387**	.721**
	Sig. (2-tailed)		.000	.000	.000	.000	.000	.000
	N	180	180	180	180	180	180	180
X1.2	Pearson Correlation	.480**	1	.521**	.456**	.446**	.443**	.746**
	Sig. (2-tailed)	.000		.000	.000	.000	.000	.000
	N	180	180	180	180	180	180	180
X1.3	Pearson Correlation	.505**	.521**	1	.518**	.507**	.519**	.798**
	Sig. (2-tailed)	.000	.000		.000	.000	.000	.000
	N	180	180	180	180	180	180	180
X1.4	Pearson Correlation	.401**	.456**	.518**	1	.402**	.438**	.718**
	Sig. (2-tailed)	.000	.000	.000		.000	.000	.000
	N	180	180	180	180	180	180	180
X1.5	Pearson Correlation	.494**	.446**	.507**	.402**	1	.563**	.761**
	Sig. (2-tailed)	.000	.000	.000	.000		.000	.000
	N	180	180	180	180	180	180	180
X1.6	Pearson Correlation	.387**	.443**	.519**	.438**	.563**	1	.747**
	Sig. (2-tailed)	.000	.000	.000	.000	.000		.000
	N	180	180	180	180	180	180	180
TOTALX1	Pearson Correlation	.721**	.746**	.798**	.718**	.761**	.747**	1
	Sig. (2-tailed)	.000	.000	.000	.000	.000	.000	
	N	180	180	180	180	180	180	180

\*\* . Correlation is significant at the 0.01 level (2-tailed).

**Correlations**

		X2.1	X2.2	X2.3	X2.4	X2.5	X2.6	X2.7	TOTALX2
X2.1	Pearson Correlation	1	.533**	.431**	.391**	.382**	.344**	.403**	.648**
	Sig. (2-tailed)		.000	.000	.000	.000	.000	.000	.000
	N	180	180	180	180	180	180	180	180
X2.2	Pearson Correlation	.533**	1	.553**	.436**	.379**	.455**	.423**	.711**
	Sig. (2-tailed)	.000		.000	.000	.000	.000	.000	.000
	N	180	180	180	180	180	180	180	180
X2.3	Pearson Correlation	.431**	.553**	1	.597**	.424**	.478**	.464**	.750**
	Sig. (2-tailed)	.000	.000		.000	.000	.000	.000	.000
	N	180	180	180	180	180	180	180	180
X2.4	Pearson Correlation	.391**	.436**	.597**	1	.590**	.592**	.545**	.799**
	Sig. (2-tailed)	.000	.000	.000		.000	.000	.000	.000
	N	180	180	180	180	180	180	180	180
X2.5	Pearson Correlation	.382**	.379**	.424**	.590**	1	.620**	.559**	.760**
	Sig. (2-tailed)	.000	.000	.000	.000		.000	.000	.000
	N	180	180	180	180	180	180	180	180
X2.6	Pearson Correlation	.344**	.455**	.478**	.592**	.620**	1	.619**	.797**
	Sig. (2-tailed)	.000	.000	.000	.000	.000		.000	.000
	N	180	180	180	180	180	180	180	180
X2.7	Pearson Correlation	.403**	.423**	.464**	.545**	.559**	.619**	1	.771**
	Sig. (2-tailed)	.000	.000	.000	.000	.000	.000		.000
	N	180	180	180	180	180	180	180	180
TOTALX2	Pearson Correlation	.648**	.711**	.750**	.799**	.760**	.797**	.771**	1
	Sig. (2-tailed)	.000	.000	.000	.000	.000	.000	.000	
	N	180	180	180	180	180	180	180	180

\*\* . Correlation is significant at the 0.01 level (2-tailed).

**Correlations**

		Y1.1	Y1.2	Y1.3	Y1.4	Y1.5	TOTALY
Y1.1	Pearson Correlation	1	.555**	.530**	.427**	.456**	.734**
	Sig. (2-tailed)		.000	.000	.000	.000	.000
	N	180	180	180	180	180	180
Y1.2	Pearson Correlation	.555**	1	.657**	.563**	.525**	.834**
	Sig. (2-tailed)	.000		.000	.000	.000	.000
	N	180	180	180	180	180	180
Y1.3	Pearson Correlation	.530**	.657**	1	.607**	.598**	.851**
	Sig. (2-tailed)	.000	.000		.000	.000	.000
	N	180	180	180	180	180	180
Y1.4	Pearson Correlation	.427**	.563**	.607**	1	.573**	.788**
	Sig. (2-tailed)	.000	.000	.000		.000	.000
	N	180	180	180	180	180	180
Y1.5	Pearson Correlation	.456**	.525**	.598**	.573**	1	.790**
	Sig. (2-tailed)	.000	.000	.000	.000		.000
	N	180	180	180	180	180	180
TOTALY	Pearson Correlation	.734**	.834**	.851**	.788**	.790**	1
	Sig. (2-tailed)	.000	.000	.000	.000	.000	
	N	180	180	180	180	180	180

\*\* Correlation is significant at the 0.01 level (2-tailed).

## LAMPIRAN 4 HASIL UJI RELIABILITAS

Variabel X1

### Reliability Statistics

Cronbach's Alpha	N of Items
.843	6

Variabel X2

### Reliability Statistics

Cronbach's Alpha	N of Items
.870	7

Variabel Y

### Reliability Statistics

Cronbach's Alpha	N of Items
.859	5

## LAMPIRAN 4 HASIL UJI LINEARITAS

			Sum of Squares	df	Mean Square	F	Sig.
KepuasanKerja * PersonJobFit	Between	(Combined)	3075.372	17	180.904	19.704	.000
	Groups	Linearity	2787.658	1	2787.658	303.625	.000
		Deviation from Linearity	287.714	16	17.982	1.959	.019
	Within Groups			1404.733	153	9.181	
Total			4480.105	179			

## LAMPIRAN 5 HASIL UJI NORMALITAS

### One-Sample Kolmogorov-Smirnov Test

		Unstandardized Residual
N		180
Normal Parameters <sup>a,b</sup>	Mean	.0000000
	Std. Deviation	1.65496917
Most Extreme Differences	Absolute	.117
	Positive	.045
	Negative	-.117
Test Statistic		.117
Asymp. Sig. (2-tailed)		.012 <sup>c</sup>

## LAMPIRAN 6 HASIL UJI REGRESI LINIER BERGANDA

### Coefficients<sup>a</sup>

Model		Unstandardized Coefficients		Standardized Coefficients	t	Sig.
		B	Std. Error	Beta		
1	(Constant)	2.312	1.010		2.309	.001
	PersonJobFit	.258	.059	.274	4.395	.000
	KepuasanKerja	.468	.051	.569	9.119	.000

## LAMPIRAN 7 HASIL UJI REGRESI KOEFISIEN R

### Korelasi

#### Model Summary

Model	R	R Square	Adjusted R Square	Std. Error of the Estimate
1	.819 <sup>a</sup>	.671	.667	1.664

### Determinasi

#### Model Summary

Model	R	R Square	Adjusted R Square	Std. Error of the Estimate
1	.819 <sup>a</sup>	.671	.667	1.664

## LAMPIRAN 8 HASIL UJI F

ANOVA<sup>a</sup>

Model		Sum of Squares	df	Mean Square	F	Sig.
1	Regression	727.140	2	363.570	133.217	.000 <sup>b</sup>
	Residual	483.060	177	2.729		
	Total	1210.200	179			

## LAMPIRAN 9 HASIL UJI T




Coefficients<sup>a</sup>

Model		Unstandardized Coefficients		Standardized Coefficients	t	Sig.
		B	Std. Error	Beta		
1	(Constant)	2.312	1.010		2.309	.001
	PersonJobFit	.258	.059	.274	4.395	.000
	KepuasanKerja	.468	.051	.569	9.119	.000




## Lampiran 10 Lembar konsultasi

**FAKULTAS EKONOMI BISNIS DAN POLITIK  
UNIVERSITAS MUHAMMADIYAH KALIMANTAN TIMUR  
KARTU KENDALI BIMBINGAN SKRIPSI**

Nama Mahasiswa : Ahmad Fajar Eriad  
 NIM : 1911102431205  
 Program Studi : Manajemen Sumber Daya Manusia  
 Bimbingan Mulai : Senin, 06 Februari 2023  
 Judul Skripsi : Pengaruh Person-Job Fit dan Keterbatasan Emosional terhadap Kepuasan Kerja Mahasiswa Paruh Waktu di Universitas Muhammadiyah Kalimantan Timur

No	Tanggal	Permasalahan	Paraf Pembimbing
1.	06 Februari 2023	Menentukan topik penelitian	
2.	30 Maret 2023	Pembahasan BAB 2	
3.	09 April 2023	Pembahasan BAB 3	
4.	05 April 2023	Revisi proposal	
5.	06 April 2023	Pelajari persiapan BAB 3 Ternik Analisis Data	
6.	06 Juni 2023	Membahas hasil kuisioner	
7.	11 Juni 2023	Membahas BAB 4	



8.	12 Juni 2023	membahas Bab 5 kelipatan	
9.	16 Juni 2023	pembahasan mengenai jurnal skripsi yang akan dipolai	
10.	22 Juni 2023	membahas diskusi persiapan Bab 4-5	

Samarinda, ..... 2023

Pembimbing,



(Praja Hadi Saputra, S.E., M.Sc., Ak.)


## Lampiran 11 Lembar Saran



**UMKT**  
Program Studi  
Manajemen

Fakultas Ekonomi, Bisnis dan Politik

Telp. 0541-748511 Fax.0541-766832  
Website <http://manajemen.umkt.ac.id>  
email: [manajemen@umkt.ac.id](mailto:manajemen@umkt.ac.id)



بِسْمِ اللَّهِ الرَّحْمَنِ الرَّحِيمِ

### LEMBAR SARAN DAN PERBAIKAN UJIAN PROPOSAL SKRIPSI

Nama: Ahmad Fajar Eriad

NIM:1911102431205

Judul: PENGARUH PERSON-JOB FIT DAN KECERDASAN EMOSIONAL ISLAMI TERHADAP KEPUASAN KERJA MAHASISWA PEKERJA UNIVERSITAS MUHAMMADIYAH KALIMANTAN TIMUR

1) Abstrak

2) I/Latar Belakang Masalah

3) II/Tinjauan Teori

4) III/Metode Penelitian

5) Saran dan Perbaikan Lain

Perdalam Pembahasan tentang Kecerdasan Emosional Islami

Penguji,

Dr. Rinda Sandayani Karhab, S.Hut., M.Si

NIDN: 1102018303

## Lampiran 12 Surat Keterangan Penelitian



**UMKT**  
Program Studi  
Manajemen

Fakultas Ekonomi, Bisnis dan Politik

Telp. 0541-748511 Fax.0541-766832

Website <http://manajemen.umkt.ac.id>

email: [manajemen@umkt.ac.id](mailto:manajemen@umkt.ac.id)



بِسْمِ اللَّهِ الرَّحْمَنِ الرَّحِيمِ

### SURAT KETERANGAN TELAH MELAKUKAN PENELITIAN

Nomor: 228/KET/FEBP.1/A.5/C/2023

*Assalamu'alaikum Warahmatullahi Wabarakaatuh*

Ketua Program Studi S-1 Manajemen Fakultas Ekonomi Bisnis dan Politik Universitas Muhammadiyah Kalimantan Timur menyatakan dengan sesungguhnya bahwa:

No	Nama	NIM	Konsentrasi/Jurusan
1	Ahmad Mahyuni	1911102431243	Sumber Daya Manusia
2	Aldy Wijaya Kusuma	1911102431022	Sumber Daya Manusia
3	Aldiansyah Fahrozi	1911102431511	Sumber Daya Manusia
4	Akhmad Ridwan	1911102431364	Sumber Daya Manusia
5	Ahmad Fajar Eriad	1911102431205	Sumber Daya Manusia

Benar nama tersebut diatas telah melaksanakan penelitian dari bulan Maret – Juni 2023 di Program Studi Manajemen, guna pelaksanaan dan pengolahan data tugas akhir skripsi.

Demikian Surat Keterangan ini kami buat, atas perhatian dan kerjsamanya kami ucapkan terima kasih.

*Wassalamu'alaikum Warahmatullahi Wabarakaatuh*

Samarinda, 02 Dzulhijjah 1444 H  
21 Juni 2023 M



SK Ahmad FE. Pengaruh  
Person-Job Fit dan Kecerdasan  
Emosional Islami Terhadap  
Kepuasan Kerja Mahasiswa  
Pekerja Universitas  
Muhammadiyah Kalimantan  
Timur

*by* Universitas Muhammadiyah Kalimantan Timur

---

Submission date: 08-Nov-2023 09:45AM (UTC+0800)

Submission ID: 2198444377

File name: Skripsi\_Ahmad\_Fajar\_Eriad\_BAB\_1-5.docx (1.11M)

Word count: 10128

Character count: 67167

SK Ahmad FE. Pengaruh Person-Job Fit dan Kecerdasan Emosional Islami Terhadap Kepuasan Kerja Mahasiswa Pekerja Universitas Muhammadiyah Kalimantan Timur

ORIGINALITY REPORT

<b>27</b> %	<b>26</b> %	<b>12</b> %	<b>9</b> %
SIMILARITY INDEX	INTERNET SOURCES	PUBLICATIONS	STUDENT PAPERS

PRIMARY SOURCES

<b>1</b>	<b>repository.unibos.ac.id</b> Internet Source	<b>1</b> %
<b>2</b>	<b>eprints.iain-surakarta.ac.id</b> Internet Source	<b>1</b> %
<b>3</b>	<b>123dok.com</b> Internet Source	<b>1</b> %
<b>4</b>	<b>jurnal.fkip.unila.ac.id</b> Internet Source	<b>1</b> %
<b>5</b>	<b>repository.ub.ac.id</b> Internet Source	<b>1</b> %
<b>6</b>	<b>docobook.com</b> Internet Source	<b>1</b> %
<b>7</b>	<b>docplayer.info</b> Internet Source	<b>1</b> %
<b>8</b>	<b>adoc.pub</b> Internet Source	<b>1</b> %

Submitted to Udayana University