

LAMPIRAN

Lampiran 1. Tabel Sampel

No.	Kode Perusahaan	Nama Perusahaan	2020	2021	2022
1	AGRO	PT. Bank Raya Indonesia Tbk	✓	✓	✓
2	AGRS	PT. Bank IBK Indonesia Tbk	✓	✓	✓
3	AMAR	PT. Bank Amar Indonesia Tbk	✓	✓	✓
4	ARTO	PT. Bank Jago Tbk	✓	✓	✓
5	BABP	PT. Bank MNC Internasional Tbk	✓	✓	✓
6	BACA	PT. Bank Capital Indonesia Tbk	✓	✓	✓
7	BANK	PT. Bank Aladin Syariah Tbk	✓	✓	✓
8	BBCA	PT. Bank Central Asia Tbk	✓	✓	✓
9	BBHI	PT. Allo Bank Indonesia Tbk	✓	✓	✓
10	BBKP	PT. Bank KB Bukopin Tbk	✓	✓	✓
11	BBMD	PT. Bank Mestika Dharma Tbk	✓	✓	✓
12	BBNI	PT. Bank Negara Indonesia (Persero) Tbk	✓	✓	✓
13	BBRI	PT. Bank Rakyat Indonesia (Persero) Tbk	✓	✓	✓
14	BBSI	PT. Krom Bank Indonesia Tbk	✓	✓	✓
15	BBTN	PT. Bank Tabungan Negara (Persero) Tbk	✓	✓	✓
16	BBYB	PT. Bank Neo Commerce Tbk	✓	✓	✓
17	BCIC	PT. Bank Jtrust Indonesia Tbk	✓	✓	✓
18	BDMN	PT. Bank Danamon Indonesia Tbk	✓	✓	✓
19	BEKS	PT. Bank Pembangunan Daerah Banten Tbk	✓	✓	✓
20	BGTG	PT. Bank Ganesha Tbk	✓	✓	✓
21	BINA	PT. Bank Ina Perdana Tbk	✓	✓	✓
22	BJBR	PT. Bank Pembangunan Jabar & Banten Tbk	✓	✓	✓
23	BJTM	PT. Bank Pembangunan Daerah Jawa Timur Tbk	✓	✓	✓
24	BKSW	PT. Bank QNB Indonesia Tbk	✓	✓	✓
25	BMAS	PT. Bank Maspion Indonesia Tbk	✓	✓	✓
26	BMRI	PT. Bank Mandiri (Persero) Tbk	✓	✓	✓
27	BNBA	PT. Bank Bumi Arta Tbk	✓	✓	✓
28	BNGA	PT. Bank CIMB Niaga Tbk	✓	✓	✓
29	BNII	PT. Bank Maybank Indonesia Tbk	✓	✓	✓
30	BNLI	PT. Bank Permata Tbk	✓	✓	✓
31	BRIS	PT. Bank Syariah Indonesia Tbk	✓	✓	✓
32	BSIM	PT. Bank Sinarmas Tbk	✓	✓	✓
33	BSWD	PT. Bank of India Indonesia Tbk	✓	✓	✓
34	BTPN	PT. Bank BTPN Tbk	✓	✓	✓
35	BTPS	PT. Bank BTPN Syariah Tbk	✓	✓	✓

36	BVIC	PT. Bank Victoria International Tbk	✓	✓	✓
37	DNAR	PT. Bank Oke Indonesia Tbk	✓	✓	✓
38	INPC	PT. Bank Artha Graha Internasional Tbk	✓	✓	✓
39	MASB	PT. Bank Multiarta Sentosa Tbk	✓	✓	✓
40	MAYA	PT. Bank Mayapada Internasional Tbk	✓	✓	✓
41	MCOR	PT. Bank China Construction Bank Indonesia Tbk	✓	✓	✓
42	MEGA	PT. Bank Mega Tbk	✓	✓	✓
43	NISP	PT. Bank OCBC NISP Tbk	✓	✓	✓
44	NOBU	PT. Bank Nationalnobu Tbk	✓	✓	✓
45	PNBN	PT. Bank Pan Indonesia Tbk	✓	✓	✓
46	PNBS	PT. Bank Panin Dubai Syariah Tbk	✓	✓	✓
47	SDRA	PT. Bank Woori Saudara Indonesia 1906 Tbk	✓	✓	✓

Sumber : Dikembangkan dalam penelitian ini (2023)

Lampiran 2. Data Hasil Penelitian

No.	Sektor Perbankan	Tahun	BOPO	CAR	ROA
			%	%	%
1	PT. Bank Raya Indonesia Tbk	2020	97.12	24.33	0.24
		2021	287.86	20.24	-14.75
		2022	93.34	43.74	0.85
2	PT. Bank IBK Indonesia Tbk	2020	186.54	14.82	0.45
		2021	97.22	14.85	0.64
		2022	82.04	14.93	0.69
3	PT. Bank Amar Indonesia Tbk	2020	96.73	45.43	0.74
		2021	99.76	29.85	0.02
		2022	119.36	82.52	-4.75
4	PT. Bank Jago Tbk	2020	261.10	91.38	-11.27
		2021	98.52	169.92	0.10
		2022	99.19	82.75	0.14
5	PT. Bank MNC Internasional Tbk	2020	98.07	15.75	0.15
		2021	97.81	24.31	0.18
		2022	88.16	23.62	1.04
6	PT. Bank Capital Indonesia Tbk	2020	98.23	41.28	0.22
		2021	98.84	18.11	0.44
		2022	98.84	53.77	0.18
7	PT. Bank Aladin Syariah Tbk	2020	56.16	329.09	6.19
		2021	428.40	390.50	-8.81
		2022	354.75	189.28	-10.85
8	PT. Bank Central Asia Tbk	2020	63.50	25.80	2.70

		2021	54.20	25.70	2.80
		2022	46.50	25.80	3.20
9	PT. Allo Bank Indonesia Tbk	2020	82.23	19.61	2.04
		2021	52.38	48.82	4.74
		2022	60.51	79.53	3.55
10	PT. Bank KB Bukopin Tbk	2020	168.10	12.08	-4.61
		2021	171.20	20.26	-4.93
		2022	226.22	19.72	-6.27
11	PT. Bank Mestika Dharma Tbk	2020	67.59	46.49	3.17
		2021	51.70	48.12	4.31
		2022	52.74	44.24	3.97
12	PT. Bank Negara Indonesia (Persero) Tbk	2020	93.30	16.80	0.50
		2021	81.20	19.70	1.40
		2022	68.60	19.30	2.50
13	PT. Bank Rakyat Indonesia (Persero) Tbk	2020	81.22	20.61	1.98
		2021	74.30	25.28	2.72
		2022	64.20	23.30	3.76
14	PT. Krom Bank Indonesia Tbk	2020	53.27	94.63	4.13
		2021	34.13	202.01	5.16
		2022	40.31	283.38	3.34
15	PT. Bank Tabungan Negara (Persero) Tbk	2020	91.61	19.34	0.69
		2021	89.28	19.14	0.81
		2022	86.00	20.17	1.02
16	PT. Bank Neo Commerce Tbk	2020	96.71	32.78	0.34
		2021	224.01	55.49	-13.71
		2022	127.28	36.79	-5.20
17	PT. Bank Jtrust Indonesia Tbk	2020	146.66	11.59	-3.36
		2021	122.55	15.82	-3.06
		2022	99.04	14.86	0.17
18	PT. Bank Danamon Indonesia Tbk	2020	88.90	26.30	0.50
		2021	86.58	26.80	0.80
		2022	72.90	25.00	1.70
19	PT. Bank Pembangunan Daerah Banten Tbk	2020	164.90	34.75	-3.80
		2021	158.33	41.68	-2.94
		2022	226.17	43.38	-3.31
20	PT. Bank Ganesha Tbk	2020	98.40	35.70	0.10
		2021	94.81	67.15	0.23
		2022	86.63	106.10	0.60
21	PT. Bank Ina Perdana Tbk	2020	93.60	40.08	0.51

		2021	92.42	53.14	0.44
		2022	82.43	31.12	1.09
22	PT. Bank Pembangunan Daerah Jawa Barat dan Banten Tbk	2020	83.95	17.31	1.66
		2021	81.94	17.78	1.73
		2022	80.35	19.19	1.75
23	PT. Bank Pembangunan Daerah Jawa Timur Tbk	2020	77.76	21.64	1.95
		2021	75.95	23.52	2.05
		2022	76.15	24.74	1.95
24	PT. Bank QNB Indonesia Tbk	2020	172.64	24.53	-1.24
		2021	367.19	29.92	-8.50
		2022	157.12	38.59	-2.42
25	PT. Bank Maspion Indonesia Tbk	2020	87.58	16.53	1.09
		2021	89.48	13.69	0.79
		2022	84.99	31.55	1.06
26	PT. Bank Mandiri (Persero) Tbk	2020	80.03	19.90	1.64
		2021	67.26	19.60	2.53
		2022	57.35	19.46	3.30
27	PT. Bank Bumi Arta Tbk	2020	92.02	25.98	0.70
		2021	88.87	41.87	0.74
		2022	91.31	59.27	0.59
28	PT. Bank CIMB Niaga Tbk	2020	89.38	21.92	1.06
		2021	78.37	22.68	1.88
		2022	74.10	22.19	2.16
29	PT. Bank Maybank Indonesia Tbk	2020	87.83	24.31	1.04
		2021	82.69	27.10	1.34
		2022	83.10	26.55	1.25
30	PT. Bank Permata Tbk	2020	88.80	35.70	0.90
		2021	90.10	34.90	0.70
		2022	82.40	34.20	1.10
31	PT. Bank Syariah Indonesia Tbk	2020	84.61	18.24	1.38
		2021	80.46	22.09	1.61
		2022	75.88	20.29	1.98
32	PT. Bank Sinarmas Tbk	2020	111.70	29.49	0.30
		2021	97.12	29.12	0.34
		2022	93.27	17.29	0.54
33	PT. Bank of India Indonesia Tbk	2020	93.65	45.49	0.49
		2021	120.64	98.07	-1.23
		2022	99.38	127.42	0.14

34	PT. Bank BTPN Tbk	2020	85.50	25.55	1.40
		2021	76.00	26.20	2.20
		2022	75.10	27.30	2.40
35	PT. Bank BTPN Syariah Tbk	2020	72.42	49.44	7.16
		2021	59.97	58.27	10.72
		2022	58.12	53.66	11.43
36	PT. Bank Victoria International Tbk	2020	112.09	16.68	-1.26
		2021	104.94	17.49	-0.71
		2022	79.44	21.97	1.47
37	PT. Bank Oke Indonesia Tbk	2020	95.82	53.98	0.35
		2021	95.33	50.88	0.28
		2022	97.28	47.67	0.22
38	PT. Bank Artha Graha Internasional Tbk	2020	97.75	16.66	0.11
		2021	111.09	22.36	-0.73
		2022	96.26	23.82	0.25
39	PT. Bank Multiarta Sentosa Tbk	2020	86.73	19.90	0.83
		2021	78.68	26.42	1.19
		2022	69.60	28.52	1.86
40	PT. Bank Mayapada Internasional Tbk	2020	98.41	15.45	0.12
		2021	98.83	14.37	0.07
		2022	99.32	11.13	0.04
41	PT. Bank China Construction Bank Indonesia Tbk	2020	97.70	35.28	0.29
		2021	92.75	37.96	0.41
		2022	87.76	32.73	0.69
42	PT. Bank Mega Tbk	2020	65.94	31.04	3.64
		2021	56.06	27.30	4.22
		2022	56.76	25.41	4.00
43	PT. Bank OCBC NISP Tbk	2020	81.13	22.04	1.47
		2021	76.50	23.05	1.55
		2022	71.09	21.53	1.86
44	PT. Bank Nationalnobu Tbk	2020	92.16	22.02	0.57
		2021	91.33	20.91	0.54
		2022	89.27	18.54	0.64
45	PT. Bank Pan Indonesia Tbk	2020	63.25	29.55	1.50
		2021	86.09	29.86	1.35
		2022	74.53	30.07	1.91
46	PT. Bank Panin Dubai Syariah Tbk	2020	99.42	31.43	0.06
		2021	202.74	25.81	-6.72

		2022	76.99	22.71	1.79
47	PT. Bank Woori Saudara Indonesia 1906 Tbk	2020	74.22	19.99	1.84
		2021	70.32	24.48	2.00
		2022	67.30	23.66	2.33

Lampiran 3. Hasil Uji Kolmogorov-Smirnov (Data Awal)

One-Sample Kolmogorov-Smirnov Test

		Unstandardized Residual	
N		141	
Normal Parameters ^{a, b}	Mean	.0000000	
	Std. Deviation	1.78334550	
Most Extreme Differences	Absolute	.232	
	Positive	.232	
	Negative	-.198	
Test Statistic		.232	
Asymp. Sig. (2-tailed) ^c		<,.001	
Monte Carlo Sig. (2-tailed) ^d	Sig.	<,.001	
	99% Confidence Interval	Lower Bound	.000
		Upper Bound	.000

Sumber : Data sekunder diolah di SPSS (2023)

Hasil uji normalitas pertama menggunakan data sebelum outlier adalah seperti pada tabel diatas, hasilnya mempunyai nilai Asymp. Sig. (2-tailed) sebesar 0,001 yang berarti data tidak terdistribusi dengan normal.

Lampiran 4. Hasil Uji Kolmogorov-Smirnov (Sesudah Outlier)

One-Sample Kolmogorov-Smirnov Test

		Unstandardize d Residual	
N		118	
Normal Parameters ^{a,b}	Mean	.0000000	
	Std. Deviation	.54869340	
Most Extreme Differences	Absolute	.169	
	Positive	.142	
	Negative	-.169	
Test Statistic		.169	
Asymp. Sig. (2-tailed) ^c		<.001	
Monte Carlo Sig. (2-tailed) ^d	Sig.	<.001	
	99% Confidence Interval	Lower Bound	.000
		Upper Bound	.000

Sumber : Data sekunder diolah di SPSS (2023)

Hasil Output SPSS setelah dilakukan uji outlier pada data adalah memiliki hasil nilai Asymp. (Sig. 2-tailed) sebesar 0,001 ini berarti setelah dilakukan outlier hasil nilai tetap sama karena memang pada data terjadi selisih antar data nilai variabel yang terlalu ekstrem. Selanjutnya dilakukan uji transform sebagai berikut :

Lampiran 5. Hasil Uji Kolmogorov-Smirnov (Sesudah Transform)

One-Sample Kolmogorov-Smirnov Test

		Unstandardize d Residual	
N		141	
Normal Parameters ^{a,b}	Mean	.0000000	
	Std. Deviation	.24913447	
Most Extreme Differences	Absolute	.334	
	Positive	.255	
	Negative	-.334	
Test Statistic		.334	
Asymp. Sig. (2-tailed) ^c		<.001	
Monte Carlo Sig. (2-tailed) ^d	Sig.	<.001	
	99% Confidence Interval	Lower Bound	.000
		Upper Bound	.000

Sumber : Data sekunder diolah di SPSS (2023)

Data di transform menggunakan LN karena memiliki varian negatif maka dilakukan agar hasil data menjadi desimal, namun seperti yang dipaparkan oleh tabel diatas, hasil uji normalitas terhadap data yang telah di transform tetap memiliki nilai signifikansi sebesar 0,001.

Lampiran 6. Outout SPSS Uji Multikolinearitas

		Coefficients ^a					Collinearity Statistics	
Model		Unstandardized Coefficients		Standardized Coefficients	t	Sig.	Tolerance	VIF
		B	Std. Error	Beta				
1	(Constant)	5.549	.310		17.891	<,001		
	Beban Operasional	-.055	.003	-.895	-19.840	<,001	.917	1.090
	Pendapatan Operasional							
	Capital Adequacy Ratio	.011	.003	.170	3.766	<,001	.917	1.090

a. Dependent Variable: Return On Asset

Sumber : Data sekunder diolah di SPSS (2023)

Lampiran 7. Output SPSS Uji Heteroskedastisitas

		Coefficients ^a				
Model		Unstandardized Coefficients		Standardized Coefficients	t	Sig.
		B	Std. Error	Beta		
1	(Constant)	-.300	.236		-1.269	.207
	Beban Operasional	.010	.002	.387	4.889	<,001
	Pendapatan Operasional					
	Capital Adequacy Ratio	.004	.002	.152	1.924	.056

a. Dependent Variable: Abs_Res

Sumber : Data sekunder diolah di SPSS (2023)

Lampiran 8. Output SPSS Uji AutoKorelasi

Model Summary^b

Model	R	R Square	Adjusted R Square	Std. Error of the Estimate	Durbin-Watson
1	.862 ^a	.742	.739	1.79622	1.044

a. Predictors: (Constant), Capital Adequacy Ratio, Beban Operasional Pendapatan Operasional

b. Dependent Variable: Return On Asset

Sumber : Data sekunder diolah di SPSS (2023)

Lampiran 9. Output SPSS Regresi Linear Berganda

Coefficients^a

Model		Unstandardized Coefficients		Standardized Coefficients	t	Sig.	Collinearity Statistics	
		B	Std. Error	Beta			Tolerance	VIF
1	(Constant)	5.549	.310		17.891	<,001		
	Beban Operasional Pendapatan Operasional	-.055	.003	-.895	-19.840	<,001	.917	1.090
	Capital Adequacy Ratio	.011	.003	.170	3.766	<,001	.917	1.090

a. Dependent Variable: Return On Asset

Sumber : Data sekunder diolah di SPSS (2023)

Lampiran 10. Output SPSS Uji F

ANOVA^a

Model		Sum of Squares	df	Mean Square	F	Sig.
1	Regression	1283.150	2	641.575	198.851	<,001 ^b
	Residual	445.245	138	3.226		
	Total	1728.395	140			

a. Dependent Variable: Return On Asset

b. Predictors: (Constant), Capital Adequacy Ratio, Beban Operasional Pendapatan Operasional

Sumber : Data sekunder diolah di SPSS (2023)

Lampiran 11. Output SPSS Uji t

Coefficients ^a								
Model		Unstandardized Coefficients		Standardized	t	Sig.	Collinearity Statistics	
		B	Std. Error	Beta			Tolerance	VIF
1	(Constant)	5.549	.310		17.891	<.001		
	Beban Operasional	-.055	.003	-.895	-19.840	<.001	.917	1.090
	Pendapatan Operasional							
	Capital Adequacy Ratio	.011	.003	.170	3.766	<.001	.917	1.090

a. Dependent Variable: Return On Asset

Sumber : Data sekunder diolah di SPSS (2023)

Lampiran 12. Output SPSS Koefisien Determinasi

Model Summary ^b				
Model	R	R Square	Adjusted R Square	Std. Error of the Estimate
1	.862 ^a	.742	.739	1.79622

a. Predictors: (Constant), Capital Adequacy Ratio, Beban Operasional Pendapatan Operasional








b. Dependent Variable: Return On Asset

Sumber : Data sekunder diolah di SPSS (2023)

Lampiran 13. Kartu Bimbingan

**FAKULTAS EKONOMI BISNIS DAN POLITIK
UNIVERSITAS MUHAMMADIYAH KALIMANTAN TIMUR
KARTU KENDALI BIMBINGAN SKRIPSI**


Nama Mahasiswa : Andy Rahmatullah.
 NIM : 1911102431237.
 Program Studi : Manajemen.
 Bimbingan Mulai : 03 Februari 2023
 Judul Skripsi : Pengaruh Beban Operasional Pendapatan Operasional (Bopo) dan Capital Adequacy Ratio (CAR) pada Kinerja Keuangan terhadap perusahaan sektor perbankan yang terdaftar di BEI.

No	Tanggal	Permasalahan	Paraf Pembimbing
1	03/-23 Feb	Usulan Judul	
2.	07/-23 Feb	Revisi Bab I	
3.	12/-23 Feb	Revisi Bab I	
4.	28/-23 Feb	Revisi Bab II	
5	28/-23 mar	Revisi Bab II	
6.	31/-23 mar	Revisi Bab III	
7.	04/-23 Apr	Revisi Bab III dan penambahan tabel	

8.	11 / -23 / Apr	Revisi Seminar Proposal.	9.
9	29 / 2023 / Mei	SPSS	9
10.	06 / 2023 / Juni	Data tidak normal, Hetero, Autokorelasi,	9
11.	19 / -2023 / Juni	Bab 4 & 5 Revisi	9.
12.	21 / 2023 / Juni	Revisi bagian Pembahasan.	9.
13	22 / 2023 / Juni	ACE Seminar Hasil	9.

Samarinda, 22 - Juni - 2023

Pembimbing,


(Rahman Arshad, S.E, M.A.)

Lampiran 14. Lembar Saran dan Perbaikan



UMKKT
Program Studi
Manajemen

Telp. 0541-748511 Fax.0541-766832

Website <http://manajemen.umkt.ac.id>

email: manajemen@umkt.ac.id



Kalimantan Timur
Berkeadilan | Berprestasi | Berkeadilan

Fakultas Ekonomi, Bisnis dan Politik

بِسْمِ اللَّهِ الرَّحْمَنِ الرَّحِيمِ

LEMBAR SARAN DAN PERBAIKAN UJIAN HASIL SKRIPSI

Nama: ANDY RAHMATULLAH

NIM: 1911102431237

Judul: PENGARUH BEBAN OPERASIONAL PENDAPATAN OPERASIONAL DAN CAPITAL ADEQUACY RATIO TERHADAP KINERJA KEUANGAN PADA PERUSAHAAN SEKTOR PERBANKAN YANG TERDAFTAR DI BURSA EFEK INDONESIA PERIODE 2020-2022

1) Intisari/Abstract

2) I/Latar Belakang Masalah

3) II/Tinjauan Teori

Revisi hipotesis

4) III/Metode Penelitian

5) Saran dan Perbaikan Lain

Tunjukkan Perhitungan Dapo dan CAR jika dihitung Manual (tunjukkan 5 sampel taken perusahaan), Pembahasan, Saran standar BI.

Penguji,

(Rahman Anshari, S.E., M.A.)



UMKT
Program Studi
Manajemen

Fakultas Ekonomi, Bisnis dan Politik

Telp. 0541-748511 Fax.0541-766832

Website <http://manajemen.umkt.ac.id>

email: manajemen@umkt.ac.id



بِسْمِ اللَّهِ الرَّحْمَنِ الرَّحِيمِ

LEMBAR SARAN DAN PERBAIKAN UJIAN HASIL SKRIPSI

Nama: **ANDY RAHMATULLAH**

NIM: **1911102431237**

Judul: **PENGARUH BEBAN OPERASIONAL PENDAPATAN OPERASIONAL DAN CAPITAL ADEQUACY RATIO TERHADAP KINERJA KEUANGAN PADA PERUSAHAAN SEKTOR PERBANKAN YANG TERDAFTAR DI BURSA EFEK INDONESIA PERIODE 2020-2022**

1) **I/Intisari/Abstract**

2) **II/Latar Belakang Masalah**

3) **III/Tinjauan Teori**

Rumusan Hipotesa supaya memuat dugaan yang di yakini untuk di uji kebenarannya -

4) **IV/Metode Penelitian**

5) **Saran dan Perbaikan Lain**

Data hasil penelitian supaya di lampirkan / di masukkan dlm skripsi

Penguji,

(Sunarso, S.E., M.M.)

Lampiran 15. Surat Keterangan Telah Melakukan Penelitian



UMKT
Program Studi
Manajemen

Fakultas Ekonomi, Bisnis dan Politik

Telp. 0541-748511 Fax.0541-766832

Website <http://manajemen.umkt.ac.id>

email: manajemen@umkt.ac.id



بِسْمِ اللَّهِ الرَّحْمَنِ الرَّحِيمِ

SURAT KETERANGAN TELAH MELAKUKAN PENELITIAN

Nomor: 289/KET/FEBP.I/A.5/C/2023

Assalamu'alaikum Warahmatullahi Wabarakaatuh

Ketua Program Studi S-1 Manajemen Fakultas Ekonomi Bisnis dan Politik
Universitas Muhammadiyah Kalimantan Timur menyatakan dengan sesungguhnya bahwa:

Nama : Andy Rahmatullah
NIM : 1911102431237
Prodi : S1 Manajemen
Jurusan : Manajemen Keuangan
Judul : Pengaruh Beban Operasional Pendapatan Operasional Dan Capital Adequacy Ratio Terhadap Kinerja Keuangan Pada Perusahaan Sektor Perbankan Yang Terdaftar Di Bursa Efek Indonesia Periode 2020-2022

Benar nama tersebut diatas telah melaksanakan penelitian dari bulan Maret – Juni 2023 dengan mengambil data dari website Bursa Efek Indonesia www.idx.co.id.

Demikian Surat Keterangan ini kami buat, atas perhatian dan kerjsamanya kami ucapkan terima kasih.

Wassalamu'alaikum Warahmatullahi Wabarakaatuh

Samarinda, 20 Muharram 1444 H
07 Agustus 2023 M

Ketua

Hwan Susita, S.E., M.Si., Ph.D.
NIDN: 0620107201

Lampiran 16. Uji Plagiasi Skripsi

Andy Rahmatullah

by Manajemen Universitas Muhammadiyah Kalimantan Timur

Submission date: 06-Sep-2024 03:24PM (UTC+0800)

Submission ID: 2416497905

File name: Andy Rahmatullah.pdf (521.08K)

Word count: 6670

Character count: 43208

Andy Rahmatullah.docx

ORIGINALITY REPORT

28%

SIMILARITY INDEX

26%

INTERNET SOURCES

20%

PUBLICATIONS

14%

STUDENT PAPERS

PRIMARY SOURCES

1	dspace.umkt.ac.id Internet Source	1%
2	eprints.uny.ac.id Internet Source	1%
3	digilib.uinkhas.ac.id Internet Source	1%
4	123dok.com Internet Source	1%
5	www.scribd.com Internet Source	1%
6	repository.ub.ac.id Internet Source	1%
7	dspace.uui.ac.id Internet Source	1%
8	id.123dok.com Internet Source	1%
9	text-id.123dok.com Internet Source	1%

10	Submitted to Universitas Putera Batam Student Paper	1 %
11	eprints.walisongo.ac.id Internet Source	1 %
12	eprints.undip.ac.id Internet Source	1 %
13	docplayer.info Internet Source	<1 %
14	eskripsi.usm.ac.id Internet Source	<1 %
15	lib.ibs.ac.id Internet Source	<1 %
16	repository.iainkudus.ac.id Internet Source	<1 %
17	repository.radenintan.ac.id Internet Source	<1 %
18	Submitted to Universitas Diponegoro Student Paper	<1 %
19	eprints.iain-surakarta.ac.id Internet Source	<1 %
20	jurnalmahasiswa.stiesia.ac.id Internet Source	<1 %
21	eprints.upj.ac.id Internet Source	<1 %

22	repositori.umsu.ac.id Internet Source	<1 %
23	eprints.mdp.ac.id Internet Source	<1 %
24	Syakira Nahla Amaniya, Yuli Tri Cahyono. "Pengaruh Capital Adequacy Ratio, Non Performing Financing, Beban Dan Pendapatan Operasional, Dan Financing To Deposit Ratio Terhadap Kinerja Keuangan", Journal of Economic, Bussines and Accounting (COSTING), 2024 Publication	<1 %
25	Submitted to Universitas Pamulang Student Paper	<1 %
26	Submitted to Universiti Malaysia Sabah Student Paper	<1 %
27	Renal Adi Prayoga, Didit Supriyadi, Nunung Nurhasanah. "Pengaruh Biaya Operasional Pendapatan Operasional, Capital Adequacy Ratio Dan Resiko Kredit Terhadap Profitabilitas Pada Bank Umum BUMN Yang Terdaftar Di Bursa Efek Indonesia (BEI) Periode 2010 - 2020", Journal of Economic, Bussines and Accounting (COSTING), 2022 Publication	<1 %
28	eprints.umm.ac.id Internet Source	<1 %

29	Submitted to Sriwijaya University Student Paper	<1 %
30	Mohammad Ridho Mubarak, Kumara Adji Kusuma, Detak Prapanca. "Peran Motivasi Kerja, Lingkungan Kerja, Dan Disiplin Kerja Terhadap Kinerja Pegawai Di Dinas Perhubungan Sidoarjo", Journal of Economic, Bussines and Accounting (COSTING), 2024 Publication	<1 %
31	Submitted to Tarumanagara University Student Paper	<1 %
32	Submitted to Universitas Islam Negeri Sumatera Utara Student Paper	<1 %
33	repositori.usu.ac.id Internet Source	<1 %
34	repository.upstegal.ac.id Internet Source	<1 %
35	Nurlaili Ismi, Ai Hendrani. "Pengaruh Rasio Aktivitas, Profitabilitas, Struktur Modal, Komite Audit, Dan Ukuran Perusahaan Terhadap Pengungkapan Sustainability Report", Journal of Economic, Bussines and Accounting (COSTING), 2024 Publication	<1 %

36	Submitted to Program Pascasarjana Universitas Negeri Yogyakarta Student Paper	<1 %
37	etheses.iainponorogo.ac.id Internet Source	<1 %
38	pt.scribd.com Internet Source	<1 %
39	Submitted to Universitas Negeri Jakarta Student Paper	<1 %
40	ejournal.umm.ac.id Internet Source	<1 %
41	etheses.uin-malang.ac.id Internet Source	<1 %
42	repository.iainpurwokerto.ac.id Internet Source	<1 %
43	repository.uinsu.ac.id Internet Source	<1 %
44	id.scribd.com Internet Source	<1 %
45	jim.unsyiah.ac.id Internet Source	<1 %
46	Submitted to IAIN Purwokerto Student Paper	<1 %

47	Submitted to Universitas Muhammadiyah Buton Student Paper	<1 %
48	eprints.stiebankbpdjateng.ac.id Internet Source	<1 %
49	garuda.kemdikbud.go.id Internet Source	<1 %
50	www.repository.trisakti.ac.id Internet Source	<1 %
51	Submitted to Ajou University Graduate School Student Paper	<1 %
52	Toha Barizi, Rifky Fatoni, Zuni Fitrowati, Umrotul Khasanah. "Moderasi NPF terhadap Intervensi BOPO dan CAR pada Kinerja Keuangan Bank Syariah di Indonesia 2019-2021", Al-Kharaj : Jurnal Ekonomi, Keuangan & Bisnis Syariah, 2021 Publication	<1 %
53	Submitted to Universitas Slamet Riyadi Student Paper	<1 %
54	Submitted to University of Wollongong Student Paper	<1 %
55	journal-nusantara.com Internet Source	<1 %
56	prin.or.id Internet Source	

		<1 %
57	vdocuments.site Internet Source	<1 %
58	Submitted to Clayton College & State University Student Paper	<1 %
59	Submitted to Udayana University Student Paper	<1 %
60	dianisa.com Internet Source	<1 %
61	repo.bunghatta.ac.id Internet Source	<1 %
62	Saridawati Saridawati, Murniyati Murniyati, Ratih Hastasari, Suharini Suharini. "Penerapan Manajemen Risiko pada Tingkat Efisiensi Keuangan di Bank DKI Jakarta", Owner, 2021 Publication	<1 %
63	journal.ipm2kpe.or.id Internet Source	<1 %
64	Ismail Nura, Nurlaila Nurlaila, Marliyah Marliyah. "Pengaruh CAR, BOPO, FDR Dan NPF Terhadap Tingkat Bagi Hasil Mudharabah Dimediasi ROA Di Bank Umum Syariah Indonesia", Owner, 2023	<1 %

Publication		
65	aditianoanursukma.wordpress.com Internet Source	<1 %
66	eprints.unpam.ac.id Internet Source	<1 %
67	polgan.ac.id Internet Source	<1 %
68	prosiding.unipma.ac.id Internet Source	<1 %
69	repo.unr.ac.id Internet Source	<1 %
70	repository.ibs.ac.id Internet Source	<1 %
71	repository.uir.ac.id Internet Source	<1 %
72	Erma Setiawati, Dimas Ilham Nur Rois, Indah Nur Aini. "PENGARUH KECUKUPAN MODAL, RISIKO PEMBIAYAAN, EFISIENI OPERASIONAL DAN LIKUIDITAS TERHADAP PROFITABILITAS (Studi Pada Bank Syariah dan Bank Konvensional di Indonesia)", Riset Akuntansi dan Keuangan Indonesia, 2017 Publication	<1 %
73	Submitted to Keimyung University Student Paper	<1 %

74	adoc.tips Internet Source	<1 %
75	eprints.radenfatah.ac.id Internet Source	<1 %
76	eprints.ums.ac.id Internet Source	<1 %
77	journals.usm.ac.id Internet Source	<1 %
78	jurnal.untan.ac.id Internet Source	<1 %
79	unisbank.ac.id Internet Source	<1 %
80	Denny Saputera. "Risk Management in Gaining Profitability of Banking Companies", Jurnal Keuangan dan Perbankan (KEBAN), 2021 Publication	<1 %
81	Submitted to STIE Perbanas Surabaya Student Paper	<1 %
82	adoc.pub Internet Source	<1 %
83	archive.org Internet Source	<1 %
84	digilib.uns.ac.id Internet Source	<1 %

85	e-journal.unmas.ac.id Internet Source	<1 %
86	e-repository.perpus.iainsalatiga.ac.id Internet Source	<1 %
87	mafiadoc.com Internet Source	<1 %
88	repositori.uin-alauddin.ac.id Internet Source	<1 %
89	repository.trisakti.ac.id Internet Source	<1 %
90	repository.unej.ac.id Internet Source	<1 %
91	repository.unikom.ac.id Internet Source	<1 %
92	repository.unpas.ac.id Internet Source	<1 %
93	travel.kompas.com Internet Source	<1 %
94	www.coursehero.com Internet Source	<1 %
95	www.polisasuransi.com Internet Source	<1 %
96	Anggi Amalia Putri, Ickhsanto Wahyudi. "Dampak Kecukupan Modal, Likuiditas,	<1 %

Rentabilitas, Pembiayaan Kreditur Bermasalah, Ukuran Bank terhadap Profitabilitas di Bank Perekonomian Rakyat Syariah", Reslaj: Religion Education Social Laa Roiba Journal, 2024

Publication

-
- 97 Achmad Fauzi, Amor Marundha, Iwan Setyawan, Faroman Syarief, Raden Achmad Harianto, Rachmat Pramukty. "ANALISIS CAPITAL ADEQUACY RATIO (CAR) DAN PENILAIAN TINGKAT KESEHATAN BANK PADA PT BANK SYARIAH XXX", JMBI UNSRAT (Jurnal Ilmiah Manajemen Bisnis dan Inovasi Universitas Sam Ratulangi)., 2020 <1%
- Publication
-
- 98 Anggria Maya Matindas, Sifrid S. Pangemanan, David P.E. Saerang. "PENGARUH CAPITAL ADEQUACY RATIO (CAR), BOPO DAN NON PERFORMING LOAN (NPL) TERHADAP KINERJA KEUANGAN PERBANKAN DI INDONESIA", GOING CONCERN : JURNAL RISET AKUNTANSI, 2015 <1%
- Publication
-
- 99 Hendrawan Raharjo, Anita Wijayanti, Riana R Dewi. "ANALISIS PENGARUH KINERJA KEUANGAN DAN INFLASI TERHADAP PROFITABILITAS BANK UMUM SYARIAH DI <1%

INDONESIA (TAHUN 2014-2018)", Jurnal
Ilmiah Akuntansi dan Manajemen, 2020

Publication

-
- 100** Jesiska C Karwur, Ventje Ilat, Jessy D.L Warongan. "FLYPAPER EFFECT ATAS DANA ALOKASI UMUM DAN PENDAPATAN ASLI DAERAH TERHADAP BELANJA MODAL KABUPATEN/KOTA DI PROVINSI MALUKU UTARA", GOING CONCERN : JURNAL RISET AKUNTANSI, 2018 <1 %
- Publication
-
- 101** Journal Full. "Goodwill Vol. 5 No. 2 Desember 2014", JURNAL RISET AKUNTANSI DAN AUDITING "GOODWILL", 2014 <1 %
- Publication
-
- 102** Shafira Rizky, Kemas M. Husni Thamrin, Fida Muthia. "Analisis Pengaruh Kinerja Keuangan terhadap Profitabilitas pada Bank Umum Konvensional di Indonesia", Al-Kharaj: Jurnal Ekonomi, Keuangan & Bisnis Syariah, 2024 <1 %
- Publication
-
- 103** Vina Wijayanti, Nursiam Nursiam. "Analisis Pengaruh CAR, NPF, FDR, dan BOPO Terhadap Kinerja Keuangan (ROA) Perbankan di Indonesia", Journal of Economic, Bussines and Accounting (COSTING), 2024 <1 %
- Publication
-
- 104** e-journal.uajy.ac.id