

LAMPIRAN

Lampiran 1 Biodata Peneliti

BIODATA PENELITI



A. Data Pribadi

Nama : Selvi Maulani Nurhidayah
Tempat, Tanggal Lahir : Long Iram, 8 Januari 2002
Alamat : Jl. Dr. Soewondo Rt 06 Long Itam Kota

B. Riwayat Pendidikan Formal

- Tamat SD Tahun : 2013 di SD Negeri 006 Sukomulyo
- Tamat SMP : 2016 di SMP Negeri 1 Long Iram
- Tamat SMA : 2019 di SMA Negeri 1 Long Iram

Tanggal Ujian : 15 Juli 2023
Judul Penelitian :

Hubungan Antara Lingkungan Keluarga Dengan Sikap Mahasiswa Terhadap Narkoba Di Program Studi Teknik Mesin Universitas Muhammadiyah Kalimantan Timur.

Pembimbing : Ghozali M.H., Ph.D

Demikian permohonan pengajuan pengajuan penguji ini saya sampaikan atas perhatiannya saya ucapkan terima kasi.

Wassalamu'alaikum Wr. Wb

Samarinda, 3 Juli 2023

Hormat saya.
Mahasiswa

Selvi Maulani Nurhidayah
NIM. 1911102413112

Lampiran 2 Izin Penelitian



UMKT
Program Studi
Kesehatan Masyarakat
Fakultas Kesehatan Masyarakat

Telp. 0541-748511 Fax.0541-766832

Website <http://kesmas.umkt.ac.id>

email: kesmas@umkt.ac.id



بِسْمِ اللَّهِ الرَّحْمَنِ الرَّحِيمِ

Nomor : 512/FIK.3/C.3/B/2023
Lampiran : -
Perihal : **Permohonan Izin Penelitian**

Yth.

Ketua Program Studi Teknik Mesin Universitas Muhammadiyah Kalimantan Timur
di Tempat

Assalamu'alaikum Warahmatullahi Wabarakatuh

Dengan hormat teriring salam dan do'a kami haturkan semoga Bapak/Ibu selalu dalam keadaan sehat walafiat.

Sehubungan penyusunan tugas akhir Skripsi Mahasiswa Program Studi S1 Kesehatan Masyarakat, Fakultas Kesehatan Masyarakat, Universitas Muhammadiyah Kalimantan Timur, bersama ini disampaikan permohonan izin penelitian di Program Studi S1 Teknik Mesin Universitas Muhammadiyah Kalimantan Timur dengan nama mahasiswa berikut :

Nama : Selvi Maulani Nurhidayah
NIM : 1911102413112
Judul Penelitian : Hubungan Antara Lingkungan Keluarga Dengan Sikap Mahasiswa Terhadap Narkoba Di Program Studi Teknik Mesin Universitas Muhammadiyah Kalimantan Timur

Pelaksanaan waktu kegiatan disesuaikan dengan tempat Bapak/Ibu pimpin. Demikian yang dapat disampaikan, atas perhatian dan kerjasamanya kami mengucapkan terima kasih.

Wassalamu'alaikum Warahmatullahi Wabarakatuh

Samarinda, 05 Dzulqa'idah 1444H

25 Mei 2023 M

Ketua Prodi S1 Kesehatan Masyarakat



Nida Amalia, M.PH
NIDN. 1101119301

Tembusan disampaikan kepada:

1. Mahasiswa yang bersangkutan
2. Arsip

Lampiran 3 Balasan Penelitian



UMKT
Program Studi
Teknik Mesin

Fakultas Sains dan Teknologi

Telp. 0541-748511 Fax.0541-766832

Website <http://mesin.umkt.ac.id>

email: mesin@umkt.ac.id



بِسْمِ اللَّهِ الرَّحْمَنِ الرَّحِيمِ

Nomor : 912/FST.2/A.5/B/2023
Lampiran : -
Perihal : Surat Balasan Izin Penelitian

Kepada Yth.
Ketua Program Studi S1 Kesehatan Masyarakat
Universitas Muhammadiyah Kalimantan Timur
di -

Tempat

Assalamu 'alaikum Warahmatullahi Wabarakatuh

Semoga Allah Subhanahu wa ta'ala senantiasa melimpahkan rahmat dan karunia-Nya kepada kita sekalian dalam mengemban amanah, Aamiin.

Sehubungan dengan adanya surat dari Ketua Program Studi S1 Kesehatan Masyarakat Fakultas Kesehatan Masyarakat UMKT Nomor: 512/FIK.3/C.3/B/2023 tentang Surat Permohonan Izin Penelitian. Dengan detail mahasiswa sebagai berikut :

Nama : Selvi Maulani Nurhidayah
NIM : 1911102413112
Program Studi : S1 Kesehatan Masyarakat

Maka dengan ini Ketua Program Studi S1 Teknik Mesin Fakultas Sains dan Teknologi UMKT memberikan izin bagi mahasiswa tersebut untuk melakukan Penelitian di Prodi S1 Teknik Mesin.

Demikian surat balasan ini kami sampaikan untuk dapat dipergunakan sebagaimana mestinya.

Wassalamu 'alaikum Warahmatullahi Wabarakatuh

Samarinda, 29 Mei 2023



Program Studi S1 Teknik Mesin,

Siti Nurrohkavati, S. T., M. T
NIDN. 1114019202

Tembusan:
1. Arsip

Lampiran 4 Output SPSS

UJI NORMALITAS

Case Processing Summary

	Cases					
	Valid		Missing		Total	
	N	Percent	N	Percent	N	Percent
TOTAL DEPENDEN	164	100.0%	0	0.0%	164	100.0%
TOTAL INDEPENDEN	164	100.0%	0	0.0%	164	100.0%

Descriptives

		Statistic	Std. Error	
TOTAL DEPENDEN	Mean	42.76	.326	
	95% Confidence Interval for Mean	Lower Bound	42.11	
		Upper Bound	43.40	
	5% Trimmed Mean	42.83		
	Median	41.00		
	Variance	17.413		
	Std. Deviation	4.173		
	Minimum	30		
	Maximum	50		
	Range	20		
	Interquartile Range	6		
	Skewness	.075	.190	
	Kurtosis	-.183	.377	

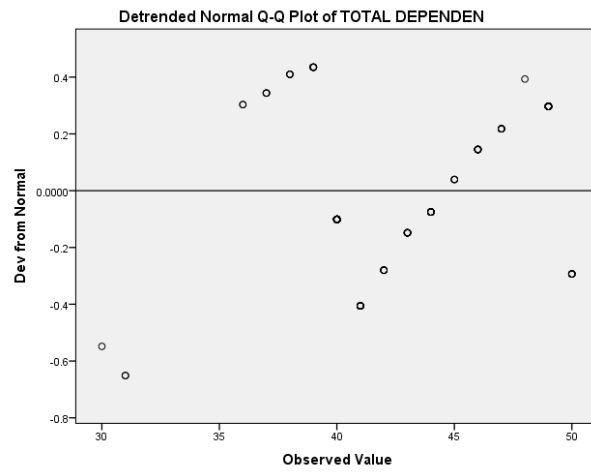
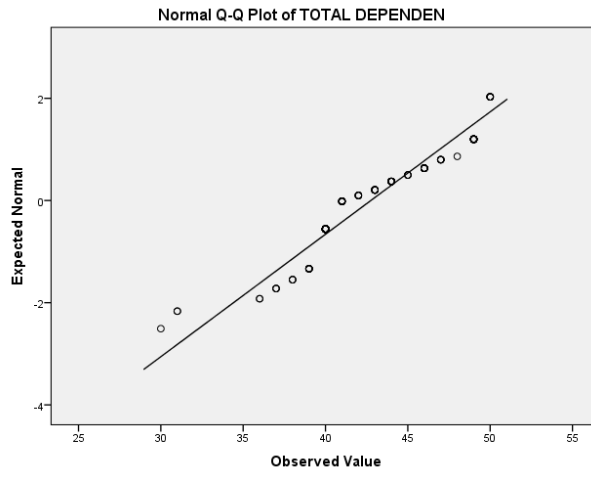
TOTAL INDEPENDEN	Mean		8.18	.129
	95% Confidence Interval for Mean	Lower Bound	7.93	
		Upper Bound	8.44	
	5% Trimmed Mean		8.34	
	Median		9.00	
	Variance		2.739	
	Std. Deviation		1.655	
	Minimum		1	
	Maximum		10	
	Range		9	
	Interquartile Range		2	
	Skewness		-1.397	.190
	Kurtosis		2.851	.377

Tests of Normality

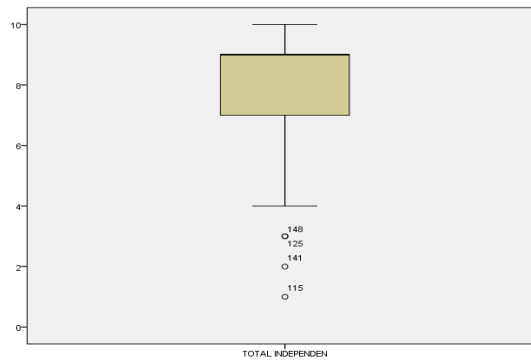
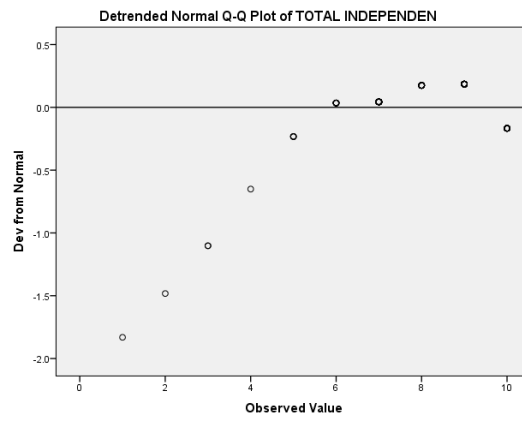
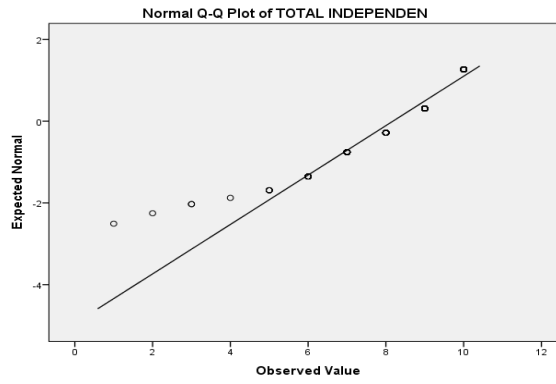
	Kolmogorov-Smirnov ^a			Shapiro-Wilk		
	Statistic	df	Sig.	Statistic	df	Sig.
TOTAL DEPENDEN	.209	164	.000	.895	164	.000
TOTAL INDEPENDEN	.244	164	.000	.849	164	.000

a. Lilliefors Significance Correction

TOTAL DEPENDEN



TOTAL INDEPENDEN



UJI UNIVARIAT

Descriptive Statistics

		usia	semester	jenis kelamin
N	Valid	164	164	164
	Missing	0	0	0

usia

		Frequency	Percent	Valid Percent	Cumulative Percent
Valid	18	5	3.0	3.0	3.0
	19	51	31.1	31.1	34.1
	20	30	18.3	18.3	52.4
	21	21	12.8	12.8	65.2
	22	38	23.2	23.2	88.4
	23	13	7.9	7.9	96.3
	24	6	3.7	3.7	100.0
	Total	164	100.0	100.0	

semester

		Frequency	Percent	Valid Percent	Cumulative Percent
Valid	2	68	41.5	41.5	41.5
	4	36	22.0	22.0	63.4
	6	41	25.0	25.0	88.4
	8	19	11.6	11.6	100.0
Total	164	100.0	100.0		

jenis kelamin

		Frequency	Percent	Valid Percent	Cumulative Percent
Valid	Laki-laki	161	98.2	98.2	98.2
	Perempuan	3	1.8	1.8	100.0
	Total	164	100.0	100.0	

Statistics

	pertanyaan 1	pertanyaan 2	pertanyaan 3	pertanyaan 4	pertanyaan 5
N Valid	164	164	164	164	164
Missing	0	0	0	0	0

Statistics

	pertanyaan 6	pertanyaan 7	pertanyaan 8	pertanyaan 9	pertanyaan 10
N Valid	164	164	164	164	164
Missing	0	0	0	0	0

Frequency Tabel

pertanyaan 1

	Frequency	Percent	Valid Percent	Cumulative Percent
Valid Sangat Setuju	16	9.8	9.8	9.8
Setuju	9	5.5	5.5	15.2
Netral	10	6.1	6.1	21.3
tidak setuju	85	51.8	51.8	73.2
sangat tidak setuju	44	26.8	26.8	100.0
Total	164	100.0	100.0	

pertanyaan 2

	Frequency	Percent	Valid Percent	Cumulative Percent
Valid tidak setuju	1	.6	.6	.6
Netral	5	3.0	3.0	3.7
Setuju	94	57.3	57.3	61.0
sangat setuju	64	39.0	39.0	100.0
Total	164	100.0	100.0	

pertanyaan 3

	Frequency	Percent	Valid Percent	Cumulative Percent
Valid sangat tidak setuju	1	.6	.6	.6
Netral	14	8.5	8.5	9.1
Setuju	111	67.7	67.7	76.8
sangat setuju	38	23.2	23.2	100.0
Total	164	100.0	100.0	

pertanyaan 4

	Frequency	Percent	Valid Percent	Cumulative Percent
Valid sangat tidak setuju	5	3.0	3.0	3.0
tidak setuju	1	.6	.6	3.7
Netral	6	3.7	3.7	7.3
Setuju	86	52.4	52.4	59.8
sangat setuju	66	40.2	40.2	100.0
Total	164	100.0	100.0	

pertanyaan 5

	Frequency	Percent	Valid Percent	Cumulative Percent
Valid sangat tidak setuju	1	.6	.6	.6
tidak setuju	1	.6	.6	1.2
Netral	4	2.4	2.4	3.7
Setuju	89	54.3	54.3	57.9
sangat setuju	69	42.1	42.1	100.0
Total	164	100.0	100.0	

pertanyaan 6

	Frequency	Percent	Valid Percent	Cumulative Percent
Valid Netral	3	1.8	1.8	1.8
Setuju	94	57.3	57.3	59.1
sangat setuju	67	40.9	40.9	100.0
Total	164	100.0	100.0	

pertanyaan 7

	Frequency	Percent	Valid Percent	Cumulative Percent
Valid tidak setuju	1	.6	.6	.6
Netral	4	2.4	2.4	3.0
Setuju	88	53.7	53.7	56.7
sangat setuju	71	43.3	43.3	100.0
Total	164	100.0	100.0	

pertanyaan 8

	Frequency	Percent	Valid Percent	Cumulative Percent
Valid Netral	4	2.4	2.4	2.4
Setuju	93	56.7	56.7	59.1
sangat setuju	67	40.9	40.9	100.0
Total	164	100.0	100.0	

pertanyaan 9

	Frequency	Percent	Valid Percent	Cumulative Percent
Valid sangat tidak setuju	1	.6	.6	.6
tidak setuju	1	.6	.6	1.2
Netral	7	4.3	4.3	5.5
Setuju	100	61.0	61.0	66.5
sangat setuju	55	33.5	33.5	100.0
Total	164	100.0	100.0	

pertanyaan 10

	Frequency	Percent	Valid Percent	Cumulative Percent
Valid Netral	3	1.8	1.8	1.8
Setuju	90	54.9	54.9	56.7
sangat setuju	71	43.3	43.3	100.0
Total	164	100.0	100.0	

Statistics

	pertanyaan 11	pertanyaan 12	pertanyaan 13	pertanyaan 14	pertanyaan 15
N Valid	164	164	164	164	164
Missing	0	0	0	0	0

Statistics

	pertanyaan 16	pertanyaan 17	pertanyaan 18	pertanyaan 19	pertanyaan 20
N Valid	164	164	164	164	164
Missing	0	0	0	0	0

Frequency Tabel
pertanyaan 11

	Frequency	Percent	Valid Percent	Cumulative Percent
Valid TIDAK	14	8.5	8.5	8.5
YA	150	91.5	91.5	100.0
Total	164	100.0	100.0	

pertanyaan 12

	Frequency	Percent	Valid Percent	Cumulative Percent
Valid TIDAK	13	7.9	7.9	7.9
YA	151	92.1	92.1	100.0
Total	164	100.0	100.0	

pertanyaan 13

	Frequency	Percent	Valid Percent	Cumulative Percent
Valid TIDAK	14	8.5	8.5	8.5
YA	150	91.5	91.5	100.0
Total	164	100.0	100.0	

pertanyaan 14

	Frequency	Percent	Valid Percent	Cumulative Percent
Valid TIDAK	88	53.7	53.7	53.7
YA	76	46.3	46.3	100.0
Total	164	100.0	100.0	

pertanyaan 15

	Frequency	Percent	Valid Percent	Cumulative Percent
Valid Ya	20	12.2	12.2	12.2
Tidak	144	87.8	87.8	100.0
Total	164	100.0	100.0	

pertanyaan 16

	Frequency	Percent	Valid Percent	Cumulative Percent
Valid Ya	51	31.1	31.1	31.1
Tidak	113	68.9	68.9	100.0
Total	164	100.0	100.0	

pertanyaan 17

	Frequency	Percent	Valid Percent	Cumulative Percent
Valid TIDAK	36	22.0	22.0	22.0
YA	128	78.0	78.0	100.0
Total	164	100.0	100.0	

pertanyaan 18

	Frequency	Percent	Valid Percent	Cumulative Percent
Valid Ya	40	24.4	24.4	24.4
Tidak	124	75.6	75.6	100.0
Total	164	100.0	100.0	

pertanyaan 19

	Frequency	Percent	Valid Percent	Cumulative Percent
Valid TIDAK	16	9.8	9.8	9.8
YA	148	90.2	90.2	100.0
Total	164	100.0	100.0	

pertanyaan 20

	Frequency	Percent	Valid Percent	Cumulative Percent
Valid TIDAK	6	3.7	3.7	3.7
YA	158	96.3	96.3	100.0
Total	164	100.0	100.0	

Kategori dependen

	Frequency	Percent	Valid Percent	Cumulative Percent
Valid Positif	78	47.6	47.6	47.6
Negative	86	52.4	52.4	100.0
Total	164	100.0	100.0	

kategori independen

	Frequency	Percent	Valid Percent	Cumulative Percent
Valid Positif	33	20.1	20.1	20.1
Negative	131	79.9	79.9	100.0
Total	164	100.0	100.0	

UJI BIVARIAT

Case Processing Summary

	Cases					
	Valid		Missing		Total	
	N	Percent	N	Percent	N	Percent
kategori independen * Kategori dependen	164	100.0%	0	0.0%	164	100.0%

kategori independen * Kategori dependen Crosstabulation

Count

		Kategori dependen		Total
		positif	negatif	
kategori independen	positif	8	25	33
	negatif	70	61	131
Total		78	86	164

Chi-Square Tests

	Value	df	Asymptotic Significance (2-sided)	Exact Sig. (2- sided)	Exact Sig. (1- sided)
Pearson Chi-Square	9.007 ^a	1	.003		
Continuity Correction ^b	7.875	1	.005		
Likelihood Ratio	9.421	1	.002		
Fisher's Exact Test				.003	.002
Linear-by-Linear Association	8.952	1	.003		
N of Valid Cases	164				

a. 0 cells (.0%) have expected count less than 5. The minimum expected count is 15.70.

b. Computed only for a 2x2 Tabel

Lampiran 5 Uji Reliabilitas

HASIL UJI REALIABILITAS KUESIONER

Reliability Statistics Sikap Terhadap Narkoba

Cronbach's Alpha	N of Items
.778	10

Reliability Statistics Lingkungan Keluarga

Cronbach's Alpha	N of Items
.615	10

Lampiran 6 Kuisisioner

Kuesioner

Petunjuk pengisian

1. Isilah identitas secara lengkap dan benar
2. Isilah dengan cara memberikan tanda check (\checkmark) pada kolom jawaban yang tersedia. Ada lima alternatif jawaban yang dapat saudara/saudari pilih untuk variabel sikap mahasiswa terhadap narkoba yaitu:
 - SS = Sangat Setuju
 - S = Setuju
 - N = Netral
 - TS = Tidak Setuju
 - STS = Sangat Tidak Setuju

Terdapat 2 pilihan jawaban yang telah disediakan untuk variabel lingkungan keluarga yaitu:

- Ya
 - Tidak
3. Dalam memilih jawaban, anda cukup memilih satu jawaban disetiap pertanyaan.

Identitas Responden

1. Nama :
2. Jenis Kelamin :
3. Usia :
4. Semester :

A. Variabel Dependen (Sikap Mahasiwa Terhadap Narkoba)

No	Pertanyaan	SS	S	N	TS	STS
1.	Pendidikan tentang narkoba dan penyalahgunaannya sangatlah tidak tepat untuk diberikan kepada remaja					
2.	Informasi tentang narkoba dan penyalahgunaannya dandampaknya bukan hanya diberikan pada remaja saja tetapi juga kepada orang tua					
3.	Informasi tentang narkoba dan dampak penyalahgunaannya yang diberikan melalui media massa dapat mengakibatkan pengertian yang berbeda – beda oleh masyarakat					
4.	Narkoba tidak seharusnya dijual secara bebas					
5.	Narkoba seharusnya dijauhi oleh masyarakat					
6.	Jika ada teman yang menawarkan narkoba, sikap yang harus saya lakukan ialah menolaknya					

No	Pertanyaan	SS	S	N	TS	STS
7.	Penyalahgunaan narkoba merupakan salah satu penyebab rusaknya generasi muda					
8.	Penyalahgunaan narkoba akan merugikan diri sendiri dan orang lain					
9.	Saya akan menyebarkan pengetahuan saya tentang bahaya penyalahgunaan narkoba					
10.	Narkoba dapat merusak fokus dan konsentrasi, sehingga membuat masa depan suram, itu termasuk bahaya narkoba terhadap masa depan					







B. Variabel Independen (Lingkungan Keluarga)


No	Pertanyaan	Ya	Tidak
1.	Apakah anda memiliki keluarga yang lengkap		
2.	Apakah keluarga anda memiliki hubungan yang harmonis dan bahagia		
3.	Komunikasi dalam keluarga saya berjalan dengan baik		
4.	Apakah orang tua anda memiliki penghasilan yang tetap		
5.	Dalam keluarga hubungan dengan saudara terjalin tidak rukun		
6.	Dalam lingkungan keluarga orang tua selalu memberikan batas waktu ketika anda keluar pada malam hari		
7.	Apakah anda pernah mendapatkan pendidikan tentang narkoba dari orang tua atau keluarga		
8.	Apakah keluarga anda telalu membatasi ruang gerak anak		
9.	Orang tua saya memenuhi segala keinginan yang saya inginkan		
10.	Keluarga saya selalu menanamkan kebiasaan baik		




Lampiran 7 Lembar Konsul

LEMBAR KONSULTASI BIMBINGAN SKRIPSI

Nama : Selvi Maulani Nurhidayah
Judul Proposal : Hubungan Antara Lingkungan Keluarga Dengan Sikap Mahasiswa Terhadap Narkoba Di Program Studi Teknik Mesin Universitas Muhammadiyah Kalimantan Timur
Nama Pembimbing : Ghozali, Ph.D

No	TANGGAL	KONSULTASI	HASIL KONSULTASI	PARAF
1.	8 Desember 2022	Menentukan Tema dan Judul	ACC	
2.	26 Januari 2023	Konsultasi Bab 1 (Latar belakang dan tujuan)	Revisi/perbaikan, masukkan dan saran	
3.	9 Februari 2023	Konsultasi Bab 1 dan Bab 2	Revisi/perbaikan, masukkan dan saran	
4.	28 Februari 2023	Konsultasi Bab 1 dan Bab 2	Revisi/perbaikan, masukkan dan saran	
5.	2 Maret 2023	Konsultasi kuesioner	Acc	
6.	8 Maret 2023	Konsultasi Bab 1 dan Bab 2	Revisi/perbaikan, masukkan dan saran pada sub bab populasi dan sampel, definisi operasional dan instrumen penelitian	

7.	16 Maret 2023	Konsultasi Bab 1 dan Bab 2	ACC	
----	---------------	----------------------------	-----	---

No	TANGGAL	KONSULTASI	HASIL KONSULTASI	PARAF
8.	21 Juni 2023	Konsultasi Bab 3 (Olah data SPSS)	Revisi/perbaiki masukkan dan saran	
9.	26 Juni 2023	Konsultasi Bab 3 (Olah data pembahasan)	Revisi/perbaiki masukkan dan saran	
10.	3 Juli 2023	Konsultasi Bab 3 dan Bab 4	Revisi/perbaiki masukkan dan saran	
11.	5 Juli 2023	Konsultasi Bab 3 dan Bab 4	ACC	

Lampiran 8 Kuitipan Jurnal

Volume 3, Nomor 3, September 2022

ISSN : 2774-5848 (Online)

ISSN : 2774-0524 (Cetak)

HUBUNGAN KETERBUKAAN ANTARANGGOTA KELUARGA DENGAN PERILAKU BERISIKO NARKOBA PADA REMAJA DI WILAYAH DEPOK

Ritanti¹, Yuri Nurdiantami², Nur Afifah Fajriyah³, Sarah Rania Annisa⁴, Hernisa Shofwatulqolbi Ramadhani⁵, Rossa Shafira Nur Sabrina⁶

Program Studi Kesehatan Masyarakat Program Sarjana, Fakultas Ilmu Kesehatan, Universitas Pembangunan Nasional Veteran Jakarta^{1,2,3,4,5,6}
ritanti@upnvj.ac.id¹, nurdiantamiyuri@upnvj.ac.id²

ABSTRACT

Drug risk behavior is behavior that supports a person to change his behavior for the worse and poses a risk of personality disorders to disease. Risk behavior is generally often found in adolescents, considering that adolescence is a time of changes both physically and psychologically. Factors that increase the risk of drug behavior include having a high temper, poor impulse control, and poor family parenting. The family is the first and foremost place for educators as well as a space to interact with other individuals. The existence of communication with each other with patience, honesty, and openness plays a crucial role in the behavior of children or adolescents. On the other hand, communication in the family that is not appropriate and dialogical allows the emergence of strained relationships and even disharmony within a family. The purpose of this research is to determine the relationship of openness between family members with drug risk behavior. This research method uses quantitative correlational methods. Teenagers in the City of Depok were the population in this study. Data was collected using a questionnaire in Google Form on 315 adolescent respondents in Depok City. The results of the study show a significance level of 0.000, which is interpreted to have a very strong relationship and shows a positive correlation because the significance level is <0.05. Based on that data it can be assumed that there is a significant relationship between openness between family members and drug risk behavior in adolescents in Depok City.

Keywords : adolescents, depok, drug-risk behavior, family openness

ABSTRAK

Perilaku berisiko narkoba merupakan perilaku yang mendukung seseorang mengalami perubahan perilaku menjadi buruk serta menimbulkan risiko gangguan kepribadian hingga penyakit. Perilaku berisiko umumnya sering dijumpai pada remaja, mengingat masa remaja merupakan masa terjadinya



Komunikasi Dalam Keluarga dan Asertifitas Remaja Penyalahguna Narkoba

Uswatun Hasanah^{1*}, Irfani Arista¹ dan Mirdat Silitonga¹

¹ Program Studi Pendidikan Kesejahteraan Keluarga Universitas Negeri Jakarta, DKI Jakarta, Indonesia

* Korespondensi: uswatun-hasanah@unj.ac.id; Tel : +62812-81520037

Diterima: 3 Mei 2020; Disetujui: 9 Nopember 2020; Diterbitkan: 28 Desember 2020

Abstrak: Penyalahgunaan narkoba merupakan permasalahan yang cukup serius dan dalam penanganannya melibatkan berbagai pihak, khususnya keluarga. Komunikasi dalam keluarga memiliki peranan penting dalam pembentukan asertifitas remaja. Penelitian ini bertujuan untuk menganalisis bagaimana pengaruh komunikasi dalam keluarga terhadap asertifitas remaja penyalahguna narkoba. Penelitian ini menggunakan desain cross sectional study dan dilakukan di BNNK Jakarta Timur dan Lembaga Swadaya Masyarakat di bawah binaan BNNK Jakarta Timur, yaitu: Yayasan Balarenik dan Yayasan Swara Peduli Indonesia. Pemilihan lokasi penelitian dilakukan secara snowball sampling. Populasi dari penelitian ini adalah remaja penyalahguna narkoba di Jakarta Timur, DKI Jakarta. Responden penelitian ini adalah remaja penyalahguna narkoba di BNNK Jakarta Timur, Yayasan Balarenik, dan Yayasan Swara Peduli Indonesia terdapat 68 orang. Teknik pengambilan sampel pada penelitian ini menggunakan non probability sampling dengan purposive sampling. Temuan dalam penelitian ini adalah terdapat pengaruh positif signifikan komunikasi dalam keluarga terhadap asertifitas remaja. Koefisien determinan pada penelitian ini sebesar 62%, yang berarti asertifitas remaja penyalahguna narkoba ditentukan oleh komunikasi dalam keluarga sebesar 62% dan 38% di tentukan oleh faktor lain. Berdasarkan temuan pada penelitian ini orangtua harus menjaga relasi dan komunikasi yang baik dengan anggota keluarga, khususnya anak, dengan cara memiliki waktu yang berkualitas bersama anak, menyediakan waktu mendengarkan cerita dan atau keluhan anak, khususnya remaja penyalahguna narkoba.

HUBUNGAN KUALITAS KELUARGA TERHADAP PERILAKU BERISIKO NAPZA DI UPTD PUSKESMAS LIMO DEPOK

Ritanti¹, Yuri Nurdiantami², Bunga Andriana³, Deka Agustina⁴, Kezia Putri Christiandi⁵, Shaulla Chairunnisa⁶

Program Studi Kesehatan Masyarakat Program Sarjana, Fakultas Ilmu Kesehatan, Universitas Pembangunan Nasional Veteran Jakarta
ritanti@upnvj.ac.id¹, nurdiantamiyuri@upnvj.ac.id²

ABSTRACT

The family as a place of education for the first as well as a support system has an important role in helping the growth and development of an individual at every stage of his life. All family members can be exposed to the threat of the dangers of drug trafficking and abuse, so the quality of the family becomes very important in the face of the threat of drug abuse. The purpose of the study was to determine the relationship between family quality and drug risky behavior at the UPTD Puskesmas Kecamatan Limo, Depok City. The type of research used in this study uses quantitative methods with a secondary data analysis approach. The secondary data used in this study was obtained by using a cross sectional approach which was selected by simple random sampling. The population of this study was all early adolescents in the work area of the Grogol Health Center, Limo District, Depok, which was 315 respondents. The results of this study were tested statistically using the Chi Square Test which showed that there was a relationship of family quality to drug risk behavior with each p-value of α ($0.965 > 0.05$), ($0.026 < 0.05$), ($0.019 < 0.005$). In conclusion, there is a relationship between family quality and drug risky behavior at the UPTD Puskesmas Kecamatan Limo, Depok City.

Keyword : Behavior, Drugs, Family Qualities, Adolescent

ABSTRAK

Keluarga sebagai tempat pendidikan pertama sekaligus *support system* memiliki peranan penting dalam membantu tumbuh kembang suatu individu pada setiap tahap kehidupannya. Semua anggota keluarga dapat terpapar ancaman bahaya peredaran dan penyalahgunaan narkoba sehingga kualitas keluarga menjadi sangat penting dalam menghadapi ancaman penyalahgunaan NAPZA. Tujuan penelitian untuk mengetahui hubungan kualitas keluarga terhadap perilaku berisiko NAPZA di UPTD Puskesmas Kecamatan Limo Kota Depok. Jenis penelitian yang digunakan dalam penelitian ini menggunakan metode kuantitatif dengan pendekatan Analisis Data Sekunder (ADS). Data sekunder yang digunakan dalam penelitian ini diperoleh dengan pendekatan *cross sectional* yang dipilih secara *simple random sampling*. Populasi penelitian ini adalah seluruh remaja awal di wilayah kerja Puskesmas



HUBUNGAN LINGKUNGAN TERHADAP PENYALAHGUNAAN NARKOBA PADA REMAJA DI LEMBAGA PEMBINAAN KHUSUS ANAK KELAS II PEKANBARU

*Rika Sri Wahyuni, Febrianti, Yuni Maidar Sari

*Akademi Kebidanan Internasional Pekanbaru, email: rikasriwahyuni1303@gmail.com

INFO ARTIKEL

Riwayat Artikel:

Diterima: 16-05-2019

Disetujui: 21-06-2019

Kata Kunci:

Hubungan Lingkungan Remaja Penyalahgunaan Narkoba

ABSTRAK

Abstrak: Remaja memiliki rasa yang penuh dengan kegoncangan, mencari jati diri dan remaja ialah periode yang paling berat sehingga menimbulkan kenakalan remaja seperti penyalahgunaan narkoba. Salah satu penyalahgunaan narkoba adalah suasana lingkungan tidak sehat/ rawan terhadap narkoba yang merupakan tempat berinteraksinya seseorang baik itu lingkungan keluarga, masyarakat, teman sekolah/ sebaya. Tujuan penelitian ini adalah mengetahui adakah hubungan lingkungan terhadap penyalahgunaan narkoba pada remaja di Lembaga Pembinaan Khusus Anak Kelas II Pekanbaru Tahun 2018. Metode penelitian ini menggunakan jenis penelitian kuantitatif dengan desain analitik dengan pendekatan *cross sectional* dan dilakukan pada bulan Januari-Maret 2018 di Lembaga Pembinaan Khusus Anak Kelas II Pekanbaru. Populasi dalam penelitian ini adalah sebanyak 56 remaja dan sampel yang diambil sebanyak 49 remaja dari data primer (kuesioner). Analisis data yang digunakan adalah analisis univariat dan bivariat dengan uji chi-square. Hasil analisis univariat dari 49 remaja yang menggunakan narkoba sebanyak 44,9% yang berpengaruh dengan lingkungan keluarga 47,2%, lingkungan masyarakat 51,7%, lingkungan teman sekolah/ sebaya 54,1%. Dari uji chi square didapat tidak ada hubungan lingkungan keluarga, masyarakat, teman sekolah/ sebaya terhadap penyalahgunaan narkoba.



Evaluating the effects of parenting styles dimensions on adolescent drug use: secondary analysis of #Tamojuntó randomized controlled trial

Juliana Y. Valente¹ · Hugo Cogo-Moreira² · Zila M. Sanchez¹

Received: 29 January 2019 / Accepted: 20 September 2019
© Springer-Verlag GmbH Germany, part of Springer Nature 2019

Abstract

The present study examined parenting style dimensions (demandingness and responsiveness) as predictors of adolescent drug use and also evaluated whether parenting styles dimensions moderate the effects of the implemented prevention program. 6,391 students in the 7th and 8th grades at 72 Brazilian public schools participated in a three-wave randomized controlled trial to evaluate a school drug-use prevention program. We used structural equation modeling to test if baseline parenting style dimensions (demandingness and responsiveness) would predict the use of drugs (alcohol, binge drinking, cannabis, inhalants, and tobacco) after 21 months. Additionally, we evaluated an interaction version of the above-described model to test if the effect of the prevention program would be moderated by either or both parenting style dimensions. Higher levels of parent demandingness predicted lower chances of adolescent drug use (e.g., Cigarette use OR 0.76, 95% CI 0.64–0.89); responsiveness on the five outcomes showed *p* value superior to 0.01. The effect of the #Tamojuntó intervention is unlikely

Lampiran 9 Dokumentasi



Hubungan Antara Lingkungan
Keluarga dengan Sikap
Mahasiswa terhadap Narkoba
di Program Studi Teknik Mesin
Universitas Muhammadiyah
Kalimantan Timur

by Selvi Maulani Nurhidayah

Submission date: 31-Jul-2023 02:19PM (UTC+0800)

Submission ID: 2139360117

File name: SELVI_MAULANI_NURHIDAYAH_1911102413112_2_1.docx (1.49M)

Word count: 5312

Character count: 34075

Hubungan Antara Lingkungan Keluarga dengan Sikap Mahasiswa terhadap Narkoba di Program Studi Teknik Mesin Universitas Muhammadiyah Kalimantan Timur

ORIGINALITY REPORT

22%	21%	7%	7%
SIMILARITY INDEX	INTERNET SOURCES	PUBLICATIONS	STUDENT PAPERS

PRIMARY SOURCES

1	ppid.bnn.go.id Internet Source	3%
2	repositori.unsil.ac.id Internet Source	3%
3	dspace.umkt.ac.id Internet Source	2%
4	www.scribd.com Internet Source	2%
5	journal.uin-alauddin.ac.id Internet Source	1%
6	journals.umkt.ac.id Internet Source	1%
7	repository.uinjkt.ac.id Internet Source	1%
8	eprints.ums.ac.id Internet Source	1%