

LAMPIRAN

Lampiran 1 Populasi Penelitian

No	Kode Perusahaan	Nama Perusahaan
1.	INTP	Indocement Tunggal Prakasa Tbk.
2.	SMBR	Semen Baturaja (Persero) Tbk.
3.	SMCB	Solusi Bangun Indonesia Tbk.
4.	SMGR	Semen Indonesia (Persero) Tbk.
5.	WSBP	Waskita Beton Precast Tbk.
6.	WSKT	Waskita Karya Tbk.
7.	WTON	Wijaya Karya Beton Tbk.
8.	AMFG	Asahimas Flat Glass Tbk.
9.	ARNA	Arwana Citra Mulia Tbk.
10.	CAKK	Cahayaputra Asa Keramik Tbk.
11.	IKAI	Inti Keramik Alam Industri Tbk.
12.	MLIA	Mulia Industrindo Tbk.
13.	MARK	Mark Dynamics Indonesia Tbk.
14.	TOTO	Surya Toto Indonesia Tbk.
15.	ALKA	Alaskan Industrindo Tbk.
16.	ALMI	Alumindo Light Metal Industry Tbk.
17.	BAJA	Saranacentral Bajatama Tbk.
18.	BTON	Beton Jaya Manunggal Tbk
19.	CTBN	Citra Turbindo Tbk.
20.	GDST	Gunawan Dianjaya Steel Tbk.
21.	INAI	Indal Aluminium Industry Tbk.
22.	ISSP	Steel Pipe Industry of Indonesia Tbk.
23.	JKSW	Jakarta Kyoei Steel Work Ltd Tbk.
24.	KRAS	Krakatau Steel (Persero) Tbk.
25.	LION	Lion Metal Works Tbk.
26.	LMSH	Lionmesh Prima Tbk.
27.	NIKL	Pelat Timah Nusantara Tbk.
28.	PICO	Pelangi Indah Canindo Tbk.
29.	TBMS	Tembaga Mulia Semanan Tbk.
30.	AGII	Aneka Gas Industri Tbk.
31.	BRPT	Barito Pasific Tbk.
32.	BUDI	Budi Starch & Sweetener Tbk.
33.	DPNS	Duta Pertiwi Nusantara Tbk.
34.	EKAD	Ekadharma International Tbk.
35.	ETWA	Eterindo Wahanatama Tbk.
36.	INCI	Intan Wijaya International Tbk.
37.	MDKI	Emdeki Utama Tbk.
38.	MOLI	Madusari Murni Indah Tbk.
39.	SRSN	Indo Acitama Tbk.
40.	TPIA	Chandra Asri Petrochemical Tbk.
41.	UNIC	Unggul Indah Cahaya Tbk.
42.	AKKU	Alam Karya Unggul Tbk.
43.	AKPI	Argha Karya Prima Industry Tbk.
44.	ALPI	Asiaplast Industries Tbk.
45.	BRNA	Berlina Tbk.
46.	FPNI	Lotte Chemical Titan Tbk.
47.	IGAR	Champion Pasific Indonesia Tbk.
48.	IMPC	Impack Pratama Industri Tbk.

49.	IPOL	Indopoly Swakarsa Industry Tbk.
50.	SIMA	Siwani Makmur Tbk.
51.	PIBD	Panca Budi Idaman Tbk.
52.	TALF	Tunas Alfin Tbk.
53.	TRST	Trias Sentosa Tbk
54.	YPAS	Yana Prima Hasta Persada Tbk.
55.	CPIN	Charoen Pokphand Indonesia Tbk.
56.	JPFA	Japfa Comfeed Indonesia Tbk.
57.	MAIN	Malindo Feedmill Tbk.
58.	SIPD	Siearad Produce Tbk.
59.	SULI	SLJ Global Tbk.
60.	TIRT	Trita Mahakam Resources Tbk.
61.	ALDO	Alkindo Naratama Tbk.
62.	FASW	Fajar Surya Wisesa Tbk
63.	INKP	Indah Kiat Pulp & Paper Tbk.
64.	INRU	Toba Pulp Lestari Tbk.
65.	KBRI	Kertas Basuki Rachmat Indonesia Tbk.
66.	KDSI	Kedawung Setia Industrial Tbk.
67.	SPMA	Suparma Tbk.
68.	SWAT	Sriwahana Adityakarta Tbk.
69.	TKIM	Pabrik Kertas Tjiwi Kimia Tbk.
70.	INCF	Indo Komoditi Korpora Tbk
71.	KMTR	Kirana Megatara Tbk.

Lampiran 2 Sampel Penelitian

No	Kode Perusahaan	Nama Perusahaan
1.	SMBR	Semen Baturaja (Persero) Tbk.
2.	WSBP	Waskita Beton Precast Tbk.
3.	WTON	Wijaya Karya Beton Tbk.
4.	AMFG	Asahimas Flat Glass Tbk.
5.	ARNA	Arwana Citra Mulia Tbk.
6.	MARK	Mark Dynamics Indonesia Tbk.
7.	MLIA	Mulia Industrindo Tbk.
8.	TOTO	Surya Toto Indonesia Tbk.
9.	BAJA	Saranacentral Bajatama Tbk.
10.	INAI	Indal Aluminium Industry Tbk.
11.	ISSP	Steel Pipe Industry of Indonesia Tbk.
12.	LION	Lion Metal Works Tbk.
13.	PICO	Pelangi Indah Canindo Tbk.
14.	AGII	Aneka Gas Industri Tbk.
15.	BUDI	Budi Starch & Sweetener Tbk.
16.	EKAD	Ekadharma International
17.	ETWA	Eterindo Wahanatama Tbk.
18.	INCI	Intan Wijaya International Tbk.
19.	MDKI	Emdeki Utama Tbk.
20.	MOLI	Madusari Murni Indah Tbk.
21.	AKKU	Alam Karya Unggul Tbk.
22.	AKPI	Argha Karya Prima Industry Tbk.
23.	BRNA	Berlina Tbk.
24.	IMPC	Impack Pratama Industri Tbk.
25.	PBID	Panca Budi Idaman Tbk
26.	TALF	Tunas Alfin Tbk.
27.	TRST	Trias Sentosa Tbk.
28.	YPAS	Yana Prima Hasta Persada Tbk.
29.	CPIN	Charoen Pokphand Indonesia Tbk.
30.	JPFA	Japfa Comfeed Indonesia Tbk.
31.	MAIN	Malindo Feedmill Tbk.
32.	SIPD	Siearad Produce Tbk.
33.	TIRT	Trita Mahakam Resources Tbk.
34.	ALDO	Alkindo Naratama Tbk.
35.	FASW	Fajar Surya Wisesa Tbk
36.	KDSI	Kedawung Setia Industrial Tbk.
37.	SPMA	Suparma Tbk.
38.	SWAT	Sriwahana Adityakarta Tbk.
39.	KMTR	Kirana Megatara Tbk.

Lampiran 3 Data Variabel Penelitian

No	Kode Saham	Tahun	Ukuran Dewan Direksi	Score <i>Dummy</i>
1.	SMBR	2018	5	1
2.		2019	5	1
3.		2020	5	1
4.		2021	5	1
5.		2022	5	1
6.		2023	3	1
7.	WSBP	2018	7	1
8.		2019	7	1
9.		2020	5	1
10.		2021	5	1
11.		2022	5	1
12.		2023	5	1
13.	WTON	2018	7	1
14.		2019	6	1
15.		2020	5	1
16.		2021	5	1
17.		2022	5	1
18.	AMFG	2018	11	1
19.		2019	11	0
20.		2020	9	1
21.		2021	11	1
22.		2022	11	1
23.		2023	11	1
24.	ARNA	2018	3	1
25.		2019	4	1
26.		2020	5	1
27.		2021	4	1
28.		2022	4	1
29.		2023	3	1
30.	MARK	2018	3	1
31.		2019	3	1
32.		2020	3	1
33.		2021	3	1
34.		2022	3	1
35.		2023	3	1
36.	MLIA	2018	3	1
37.		2019	3	1
38.		2020	3	1
39.		2021	3	1
40.		2022	3	1
41.		2023	3	1
42.	TOTO	2018	11	1
43.		2019	11	1
44.		2020	11	0
45.		2021	11	1
46.		2022	11	1
47.		2023	11	1
48.		2018	4	1
49.		2019	4	1
50.		2020	6	1

51.	BAJA	2021	5	1
52.		2022	3	1
53.		2023	3	0
54.	INAI	2018	4	1
55.		2019	4	1
56.		2020	4	0
57.		2021	3	1
58.		2022	3	0
59.		2023	3	1
60.	ISSP	2018	5	0
61.		2019	5	1
62.		2020	5	1
63.		2021	5	1
64.		2022	5	1
65.		2023	5	1
66.	LION	2018	5	1
67.		2019	5	1
68.		2020	5	1
69.		2021	5	1
70.		2022	5	1
71.		2023	5	1
72.	PICO	2018	2	1
73.		2019	2	1
74.		2020	2	0
75.		2021	2	0
76.		2022	2	1
77.		2023	2	1
78.	AGII	2018	7	1
79.		2019	7	1
80.		2020	7	1
81.		2021	7	1
82.		2022	8	1
83.		2023	8	1
84.	BUDI	2018	7	1
85.		2019	7	1
86.		2020	7	1
87.		2021	7	1
88.		2022	7	1
89.		2023	7	1
90.	EKAD	2018	3	1
91.		2019	3	1
92.		2020	3	1
93.		2021	2	1
94.		2022	2	1
95.		2023	2	1
96.	ETWA	2018	3	0
97.		2019	3	0
98.		2020	3	1
99.		2021	3	1
100.		2022	2	1
101.		2018	3	1
102.		2019	3	1
103.		2020	3	1

104.	INCI	2021	3	1
105.		2022	3	1
106.		2023	3	1
107.	MDKI	2018	3	1
108.		2019	3	1
109.		2020	3	1
110.		2021	3	1
111.		2022	3	1
112.	MOLI	2018	3	1
113.		2019	3	1
114.		2020	3	1
115.		2021	3	1
116.		2022	3	1
117.		2023	3	1
118.	AKKU	2018	2	0
119.		2019	2	1
120.		2020	2	1
121.		2021	2	0
122.		2022	2	0
123.	AKPI	2018	6	1
124.		2019	6	1
125.		2020	6	1
126.		2021	5	1
127.		2022	5	1
128.	BRNA	2018	3	0
129.		2019	2	1
130.		2020	3	1
131.		2021	2	1
132.		2022	2	1
133.		2023	3	0
134.	IMPC	2018	6	1
135.		2019	7	1
136.		2020	8	1
137.		2021	8	1
138.		2022	8	1
139.		2023	8	1
140.	PBID	2018	6	1
141.		2019	6	1
142.		2020	6	1
143.		2021	6	1
144.		2022	6	1
145.		2023	6	1
146.	TALF	2021	4	1
147.		2022	4	1
148.		2023	4	1
149.	TRST	2018	4	1
150.		2019	4	1
151.		2020	4	1
152.		2021	4	1
153.		2022	4	1
154.		2023	3	0
155.		2018	2	0
156.		2019	2	0

157.	YPAS	2020	2	1
158.		2021	2	1
159.		2022	2	0
160.	CPIN	2018	6	1
161.		2019	6	1
162.		2020	6	1
163.		2021	6	1
164.		2022	6	1
165.		2023	6	1
166.	JPFA	2018	5	1
167.		2019	5	1
168.		2020	5	1
169.		2021	5	1
170.		2022	5	1
171.		2023	5	1
172.	MAIN	2018	7	1
173.		2019	7	1
174.		2020	7	0
175.		2021	7	0
176.		2022	7	0
177.		2023	7	0
178.	SIPD	2018	4	1
179.		2019	4	1
180.		2020	4	1
181.	TIRT	2018	2	0
182.		2019	2	1
183.		2020	2	1
184.		2021	2	1
185.		2022	2	1
186.		2023	2	1
187.	ALDO	2018	3	1
188.		2019	3	1
189.		2020	3	1
190.		2021	2	1
191.		2022	3	1
192.	FASW	2018	6	1
193.		2019	5	1
194.		2020	5	1
195.		2021	5	1
196.		2022	5	1
197.		2023	5	1
198.	KDSI	2018	3	1
199.		2019	3	1
200.		2020	2	1
201.		2021	2	1
202.		2022	2	1
203.		2023	2	1
204.	SPMA	2018	4	1
205.		2019	4	1
206.		2020	4	1
207.		2021	4	1
208.		2022	4	1
209.		2023	4	1

210.	SWAT	2018	4	1
211.		2019	3	1
212.		2020	3	1
213.		2021	3	1
214.		2022	2	0
215.	KMTR	2018	5	1
216.		2019	5	1
217.		2020	5	1
218.		2021	5	1
219.		2022	5	0
220.		2023	5	0

Lampiran 4 Statistik Deskriptif Variabel Metrik

Descriptive Statistics

	N	Minimum	Maximum	Mean	Std. Deviation
X	220	2	11	4.62	2.210
Valid N (listwise)	220				

Lampiran 5 Komposisi Variabel *Dummy*

Classification Table^{a,b}

Observed			Predicted		
			Y		Percentage Correct
			Financial Distress	Non Financial Distress	
Step 0	Y	Financial Distress	0	30	.0
		Non Financial Distress	0	190	100.0
Overall Percentage					86.4

a. Constant is included in the model.

b. The cut value is ,500

Lampiran 6 Tabel Uji Kelayakan Model Regresi (*Goodness of Fit Test*)

Hosmer and Lemeshow Test

Step	Chi-square	df	Sig.
1	8.924	5	.112

Lampiran 7 Tabel Uji Keseluruhan Model (Overall Model) (Step 0 dan Step 1)

Iteration History^{a,b,c}

Iteration		-2 Log likelihood	Coefficients
			Constant
Step 0	1	179.612	1.455
	2	175.311	1.800
	3	175.255	1.845
	4	175.255	1.846

- a. Constant is included in the model.
 b. Initial -2 Log Likelihood: 175,255
 c. Estimation terminated at iteration number 4 because parameter estimates changed by less than ,001.

Model Summary

Step	-2 Log likelihood	Cox & Snell R Square	Nagelkerke R Square
1	173.888 ^a	.006	.011

- a. Estimation terminated at iteration number 5 because parameter estimates changed by less than ,001.

Lampiran 8 Tabel Analisis Regresi Logistik

Variables in the Equation

		B	S.E.	Wald	df	Sig.	Exp(B)
Step 1 ^a	UkuranDewanDireksi	.112	.100	1.264	1	.261	1.118
	Constant	1.350	.467	8.343	1	.004	3.856

- a. Variable(s) entered on step 1: UkuranDewanDireksi.

Lampiran 9 Tabel Koefisien Determinasi (*Nagelkerke R²*)

Model Summary

Step	-2 Log likelihood	Cox & Snell R Square	Nagelkerke R Square
1	173.888 ^a	.006	.011

a. Estimation terminated at iteration number 5 because parameter estimates changed by less than ,001.

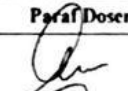



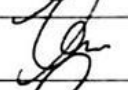







Lampiran 10 Biodata Peneliti


Nama Lengkap	:	Dwindha Nur Putri
Jenis Kelamin	:	Perempuan
NIM	:	2011102431165
Tempat dan Tanggal Lahir	:	Penyenggahan, 3 Juni 2001
E-mail	:	dwindha03@gmail.com
Nomor Telepon/HP	:	081347605976
Alamat	:	Jl. Pasundan, Perumahan Pasundan Permai, Blok I No. 6
Riwayat Pendidikan	:	1. TK Tunas Mekar Penyenggahan, Kutai Barat 2. SDN 002 Penyenggahan, Kutai Barat 3. MTsN Kota Bangun, Kutai Kartanegara 4. SMAN 1 Kota Bangun, Kutai Kartanegara 5. Universitas Muhammadiyah Kalimantan Timur


Lampiran 11 Kartu Kendali Bimbingan Laporan Karya Ilmiah

KARTU KENDALI BIMBINGAN LAPORAN KARYA ILMIAH

Nama : Dwindha Nur Putri
 NIM : 2011102431165
 Nama Dosen Pembimbing : Rahman Anshari, S.E., M.A
 Judul Penelitian : Pengaruh Ukuran Dewan Direksi terhadap Kemungkinan Kesulitan Keuangan Perusahaan Sektor Industri Dasar dan Kimia

No	Tanggal	Uraian Pembimbing	Paraf Dosen
1	02-03-24	Pembahasan Judul	
2	05-03-24	Pembahasan BAB 1	
3	08-03-24	Revisi: BAB 1	
4	13-03-24	Pembahasan BAB 2	
5	23-03-24	Revisi: BAB 2	
6	28-03-24	Revisi: BAB # 1 & 2 FINAL	
7	29-03-24	ACC	
8	01-06-24	Praktek Uji SPSS	
9	07-06-24	Pembahasan	
10	11-06-24	Revisi: Pembahasan	
11	20-06-24	Revisi: BAB 3 dan 4	
12	21.06.24	Maju Ujian	
13			
14			
15			

Dosen Pembimbing

 (Rahman Anshari, S.E., M.A)
 NIDN. 1111089401

Mengetahui,
 Sekretaris Program Studi Manajemen

 (Asmadhini Handayani Rahmah, S.Si., M.M)
 NIDN. 11118058604

Lampiran 12 Lembar Saran dan Perbaikan Seminar Skripsi Penguji I



UMKT
Program Studi
Manajemen

Fakultas Ekonomi, Bisnis dan Politik

Telp. 0541-748511 Fax. 0541-766832

Website <http://manajemen.umkt.ac.id>

email: manajemen@umkt.ac.id



بِسْمِ اللَّهِ الرَّحْمَنِ الرَّحِيمِ

LEMBAR SARAN DAN PERBAIKAN SEMINAR HASIL SKRIPSI

Nama: Dwindha Nur Putri

NIM: 2011102431165

Judul: Pengaruh Ukuran Dewan Direksi terhadap kemungkinan kesulitan keuangan Perusahaan Sektor Industri Dasar dan Kimia

1) Intisari/Abstract

Perbaiki: hasil penelitian, isi dari kata kunci tidak perlu di bold, dan tidak dihubungkan dengan kata "dan".

2) I/Pendahuluan

Kata asing digaris miring
Perbaiki sitasi

3) II/Metode Penelitian

Perbaiki tujuan di statistik deskriptif

4) III/Hasil Analisis dan Pembahasan

Pengelasan di setiap analisis tidak perlu disertakan. -Gunakan koma v/ desimal
- Kata "tabel", t besar - Pada pembahasan tidak pakai analisis statistik
- kata asing dimiringkan

5) Saran dan Perbaikan Lain

Pada kesimpulan tidak lagi menuliskan analisis statistik

Penguji

(Sri Wahyuni Jamal, S.E., M.M)
NIDN. 1118129002

Kampus 1 Jl. Ir. H. Juanda, No.15 Samarinda
Kampus 2 Jl. Pelita, Pesona Mahakam Samarinda

Lampiran 13 Lembar Saran dan Perbaikan Seminar Skripsi Penguji II



UMKT
Program Studi
Manajemen

Fakultas Ekonomi, Bisnis dan Politik

Telp. 0541-748511 Fax. 0541-766832

Website <http://manajemen.umkt.ac.id>

email: manajemen@umkt.ac.id



بِسْمِ اللَّهِ الرَّحْمَنِ الرَّحِيمِ

LEMBAR SARAN DAN PERBAIKAN SEMINAR HASIL SKRIPSI

Nama: Dwindha Nur Putri

NIM: 2011102431165

Judul: Pengaruh Ukuran Dewan Direksi terhadap kemungkinan kesulitan keuangan Perusahaan Sektor Industri Dasar dan Kimia

1) Intisari/Abstract

2) II/Pendahuluan

3) II/Metode Penelitian

4) III/Hasil Analisis dan Pembahasan

- Penambahan jumlah data di tabel.

5) Saran dan Perbaikan Lain

Waktu diskusi Ibu Sri Wahyuni

Penguji,

(Rahman Anshari, S.E., M.A)
NIDN. 1111089401

Kampus 1 Jl. Ir. H. Juanda No.15 Samarinda
Kampus 2 Jl. Polita, Pesona Mahakam, Samarinda

Lampiran 14 Surat Balasan Izin Penelitian



**BADAN PUSAT STATISTIK
KOTA SAMARINDA**

Jln. K.H. Ahmad Dahlan No. 33 Telp. (0541) 743661

Homepage : <http://samarindakota.bps.go.id> E-mail : bps6472@bps.go.id



SURAT KETERANGAN

Nomor: B-250/64721/KA.110/07/2024

Samarinda, 2 Juli 2024

Kepada yang Terhormat:
Dekan UMKT Program Studi Manajemen
di-
Samarinda

Assalamu'allaikum Warramatullahi Waborrakatuh

Sehubungan surat saudara nomor 428/FEBP.1/C.6/C/2024 tanggal 01 Juli 2024, tentang Ijin Penelitian dan Permintaan Data Skripsi, Memang benar-benar telah melaksanakan pengambilan data di Website Badan Pusat Statistik Kota Samarinda, dengan daftar mahasiswa terlampir.

An. Kepala Badan Pusat Statistik
Kepala Sub Bagian Umum,
Kota Samarinda



Melindawati, S.Si

NIP. 19840223 201003 2 002



**BADAN PUSAT STATISTIK
KOTA SAMARINDA**

Jln. K.H. Ahmad Dahlan No. 33 Telp. (0541) 743661
Homepage : <http://samarindakota.bps.go.id> E-mail : bps6472@bps.go.id



100	Dwindha Nur Putri	2011102431165	Keuangan
101	Risma Wahyudi	2011102431201	Keuangan
102	Nur Anita	2011102431086	Keuangan
103	Nadea Kamilia	2011102431080	Keuangan
104	Muhammad Ramadhani	2011102431281	Pemasaran
105	Karunia Hidayati	2011102431079	Keuangan
106	Candra Maulana	2011102431444	Pemasaran
107	Muhammad Fahreza Hardika	1911102431061	Keuangan
108	Purnama Nur	2011102431402	Keuangan
109	Sukma Dewi	1911102431290	Keuangan
110	Priyam Budi Utomo	2011102431232	Keuangan
111	Juniardi Danialsin	2011102431091	Sumber daya Manusia
112	Armeydi Artadi	2011102431090	Keuangan
113	Annisa Fadhila	2011102431430	Keuangan
114	Waidah Wijayanti	2011102431166	Keuangan
115	Arbain	1811102431034	Sumber daya Manusia
116	Ahmad Sahrian Fadli	1911102431186	Keuangan
117	Ghina Angelia	2011102431107	Keuangan
118	Indah Indriani	2011102431213	Keuangan
119	Nur Kholis Alfarobi	2011102431164	Sumber daya Manusia
120	Rio Ardhiyanto	2011102431377	Keuangan
121	Sadina Adelia Putri	2011102431397	Keuangan
122	Nofita Diah Lestari	2011102431392	Keuangan
123	Amelia Wati	2011102431110	Keuangan
124	Ikhwan Nurhadi Taqwa	2011102431185	Keuangan
125	Delfita	2011102431428	Keuangan
126	Choirul Munawaroh	1911102431029	Sumber daya Manusia
127	Aura Dira Larassati	2011102431451	Sumber daya Manusia
128	Taufiq Bekti Nugroho	2011102431146	Pemasaran
129	Nia Fatjri Yani	2011102431206	Keuangan
130	Muhammad Zhidan	2011102431447	Keuangan
131	Vira Agustiafatmawati	2011102431293	Keuangan
132	Shafa Auliyah Rahma	2011102431344	Keuangan
133	Yunita Amelya	2011102431333	Pemasaran
134	Nadea Kamilia	2011102431080	Keuangan
135	Sinta	1911102431138	Pemasaran
136	Syarifah Azizah Azzahra Namira	2011102431150	Keuangan
137	Nor Aydati	2011102431448	Keuangan
138	Kamsinah	2011102431082	Keuangan
139	Yohana Angelica	2011102431532	Keuangan
140	Siska Wulandari	2011102431128	Keuangan
141	Yasmine Calista Putri	2011102431437	Keuangan
142	Firman Safiudin	2011102431097	Pemasaran
143	Elvira Fortuna Achmad Rohmasari	2011102431027	Pemasaran
144	Okta Fitriani	2011102431247	Keuangan
145	Malisa Fitri	2011102431324	Sumber daya Manusia
146	Heru	1911102431147	Sumber daya Manusia
147	Taufik Hidayat	1911102431034	Sumber daya Manusia
148	Muhammad Reyfandi	2011102431421	Keuangan
149	Eka Fitriani Tahir	2011102431319	Sumber daya Manusia
150	Winatas Sari	2011102431039	Keuangan



Putri Nur
Rahma Anisa

Dwindha Nur
Putri_2011102431165_Pengaru
h Ukuran Dewan Direksi
terhadap Kemungkinan
Kesulitan Keuangan
Perusahaan Sektor Industri
Dasar dan Kimia

by Manajemen Universitas Muhammadiyah Kalimantan Timur

Submission date: 20-Jul-2024 08:36AM (UTC+0800)

Submission ID: 2216127639

File name: litan_Keuangan_Perusahaan_Sektor_Industri_Dasar_dan_Kimia_2.pdf (474.96K)

Word count: 5392

Character count: 35867

Dwindha Nur Putri_2011102431165_Pengaruh Ukuran Dewan Direksi terhadap Kemungkinan Kesulitan Keuangan Perusahaan Sektor Industri Dasar dan Kimia

ORIGINALITY REPORT

30%

SIMILARITY INDEX

28%

INTERNET SOURCES

17%

PUBLICATIONS

12%

STUDENT PAPERS

PRIMARY SOURCES

1

repository.lppm.unila.ac.id

Internet Source

2%

2

eprints.perbanas.ac.id

Internet Source

1%

3

repository.ub.ac.id

Internet Source

1%

4

text-id.123dok.com

Internet Source

1%

5

123dok.com

Internet Source

1%

6

eprints.iain-surakarta.ac.id

Internet Source

1%

7

Submitted to Universitas International Batam

Student Paper

1%

8

Mazda Tjahjono, Saskia Khairunissa. "Opini Audit, Financial Distress, Pertumbuhan Perusahaan Klien Dan Pergantian Manajemen

1%