

**ANALISIS TINGKAT KESEHATAN BANK PADA PT. BANK TABUNGAN  
NEGARA (PERSERO) TBK DI BURSA EFEK INDONESIA (BEI)**

**A CAMEL METHOD ANALYSIS IN PT. BANK TABUNGAN NEGARA (PERSERO)  
TBK IN**

**BURSA EFEK INDONESIA (BEI)**

**NASKAH PUBLIKASI**



**Disusun oleh:**

**KARINA CAMELIA BAKRI**  
**1711102431061**

**PROGRAM STUDI MANAJEMEN FAKULTAS SOSIAL  
HUMANIORA  
UNIVERSITAS MUHAMMADIYAH KALIMANTAN TIMUR 2018**

**Analisis Tingkat Kesehatan Bank Pada Pt. Bank Tabungan Negara (Persero) Tbk  
Di Bursa Efek Indonesia (BEI)**

**A Camel Method Analysis In Pt. Bank Tabungan Negara (Persero) Tbk In  
Bursa Efek Indonesia (BEI)**

**Karina Camelia Bakri<sup>1</sup> Istimaroh<sup>2</sup>**

**NASKAH PUBLIKASI**  
Diajukan Sebagai Salah Satu Syarat  
Mendapatkan Gelar Sarjana Ekonomi (S.E)



**Disusun oleh:**

**KARINA CAMELIA BAKRI**  
17111024310610

**PROGRAM STUDI MANAJEMEN FAKULTAS  
SOSIAL HUMANIORA  
UNIVERSITAS MUHAMMADIYAH KALIMANTAN TIMUR 2018**

**LEMBAR PENGESAHAN**

Karya Tulis Ilmiah

**ANALISIS TINGKAT KESEHATAN BANK PADA PT.  
BANK TABUNGAN NEGARA (PERSERO) TBK DI  
BURSA EFEK INDONESIA (BEI)**

Disusun Oleh:  
**KARINA CAMELIA BAKRI**  
17111024310610

Telah Dipertahankan di Depan Dewan penguji pada  
tanggal

Susunan Dewan Penguji:

1. Istimaroh, S.E., M.M  
NIDN.1126057301

(.....)

2. Praja Hadi Saputra S.E., M.Sc., Ak  
NIDN. 1121049001

(.....)

Samarinda, 25 Juli 2018

Fakultas Sosial Humaniora  
Universitas Muhammadiyah Kalimantan Timur  
Desain

(Prof. Dr. M. Walsudin S.E., M.S)  
NIDN/0644075802

**ANALISIS METODE CAMEL PADA PT. BANK TABUNGAN NEGARA (PERSERO)  
TBK DI BURSA EFEK INDONESIA (BEI)**

**A CAMEL METHOD ANALYSIS IN PT. BANK TABUNGAN NEGARA (PERSERO)  
TBK IN  
BURSA EFEK INDONESIA (BEI)**

Oleh:

**Karina Camelia Bakri**

Fakultas Sosial dan Humaniora Jurusan Manajemen  
Universitas Muhammadiyah Kalimantan Timur  
e-mail: [karinacameliakc@gmail.com](mailto:karinacameliakc@gmail.com)

**ABSTRAK**

Penelitian ini bertujuan untuk mengetahui tingkat kesehatan PT. Bank Tabungan Negara (Persero) Tbk, serta untuk melihat perkembangan kinerja keuangan dalam lima tahun berturut – turut dari tahun 2012 – 2016. Hasil penelitian menunjukkan tingkat kesehatan pada rasio walaupun turun naik namun tetap dalam kondisi Sehat. Pada Bank Tabungan Negara memiliki rasio CAR sebesar 12,19%, KAP 1% NPM 73,87% ROA 1,48% BOPO 79,06%, dan LDR 96%. Bank BTN menunjukkan predikat Bank BTN dalam predikat Sehat.

**Kata Kunci** : Bank, Kesehatan Bank, Metode Camel

**ABSTRACT**

This research aims to acknowledge the level of health of PT. Bank Tabungan Negara (Persero) Tbk, also to see the financial performance development in five years respectively in 2012 to 2016.. Bank Tabungan Negara is having a CAR ratio at 12,19%, KAP 1%, NPM 73,87%, ROA 1,48%, BOPO 79,06%, dan LDR 96%. That all shows that BTN bank is healthy.

**Key Word** : Bank, Bank Health, Camel Method

**PENDAHULUAN**

**Latar Belakang**

Perbankan lembaga keuangan yang sangat penting peranannya dalam membangun perekonomian dan keuangan dalam suatu negara salah satunya Indonesia, dan dikatakan juga merupakan inti dari sistem keuangan setiap negara. Bank juga merupakan lembaga yang kegiatannya mengandalkan kepercayaan masyarakat agar kesehatan bank perlu dipelihara.

PT Bank Tabungan Neegara (Persero) Tbk yang mempunyai fungsi menyiapkan pembiayaan pembangunan perumahan melalui fasilitas Kredit Pemilikan Rumah (KPR), untuk bisnis perumahan sebagai bisnis utama.

Pelaksanaan penilaian dengan mengkuualifikasikan beberapa komponen dari masing-masing faktor yaitu komponen CAMEL. Menggunakan Laporan keuangan untuk melihat tingkat kesehatan keuangan PT Bank Tabungan Negara (BTN)

Dari uraian di atas tingkat kesehatan yang mempengaruhi tingkat kesehatan pada Bank BTN dan diberi judul “ANALISIS METODE CAMEL PADA PT. BANK TABUNGAN NEGARA (PERSERO) TBK DI BURSA EFEK INDONESIA (BEI)”

### **Rumusan Masalah**

Bagaimana tingkat kesehatan bank di tinjau dari analisis CAMEL pada Bank BTN(Persero) Tbk.yang terdaftar pada Bursa Efek Indonesia periode 2012-2016 ?

### **Tujuan Penelitian**

Penelitian ini bertujuan Untuk mengetahui tingkat kesehatan Bank Tabungan Negara (Persero) Tbk.yang terdaftar pada Bursa Efek Indonesia periode 2012-2016 dengan menggunakan metode CAMEL.

### **TINJAUAN PUSTAKA**

#### **Bank**

Malayu S.P Hasibuan (2011:1) “Bank lembaga keuangan yang mengghimpun dana dari masyarakat dalam bentuk simpanan dan menyalurkannya kepada masyarakat dalam bentuk kredit atau bentuk-bentuk lainnya dalam rangka meningkatkan taraf hidup rakyat luas.

#### **Laporan Keuangan**

Tujuan dari laporan keuangan ini untuk kepentingan umum adalah penyajian informasi mengenai keuangan (Financial Position), kinerja keuangan (Financial Performance), dan arus kas(Cash Flow) dari ientitas yang sangat berguna untuk membuat keputusan konomis bagi para penggunanya.Tingkat kesehatan bank dan manajemen bank diukur melalui rasio-rasio hitung.

#### **Rasio Keuangan**

Dengan angka-angka ratio historis atau mungkin memungkinkan dengan angka rasio industri bisa digunakan sebagai dasar untuk penyusun laporan keuangan yang diproyekan yang merupakan bentuk perencanaan keuangan perusahaan.Munawir (2010:106)

#### **Penelitian Sebelumnya**

Penelitian dilakukan oleh Faimatul dkk (2014) Tbk, dengan Metode CAMEL pada tahun 2012 - 2013, menyatakan bahwa tahun 2012 dinyatakan lebih SEHAT dari pada tahun 2013.

### **METODE PENELITIAN**

#### **Objek Penelitian**

Objek yang diteliti adalah Bank PT. Bank Tabungan Negara.Data keuangan yaitu laporan keuangan perusahaan tahun 2011-2016.

#### **Jenis Penelitian**

Jenis penelitian ini bersifat kuantitatif dimana peneliti melakukan olah data dengan melakukan perhitungan terhadap rasio keuangan dari laporan keuangan perusahaan perbankan. Penelitian ini untuk mengetahui sejauh mana tingkat kesehatan dari Bank BTN. Data yang diolah peneliti merupakan data per tahun yang bersumber pada data publikasi laporan keuangan tahunan di BEI

#### **Teknik Analisis Data**

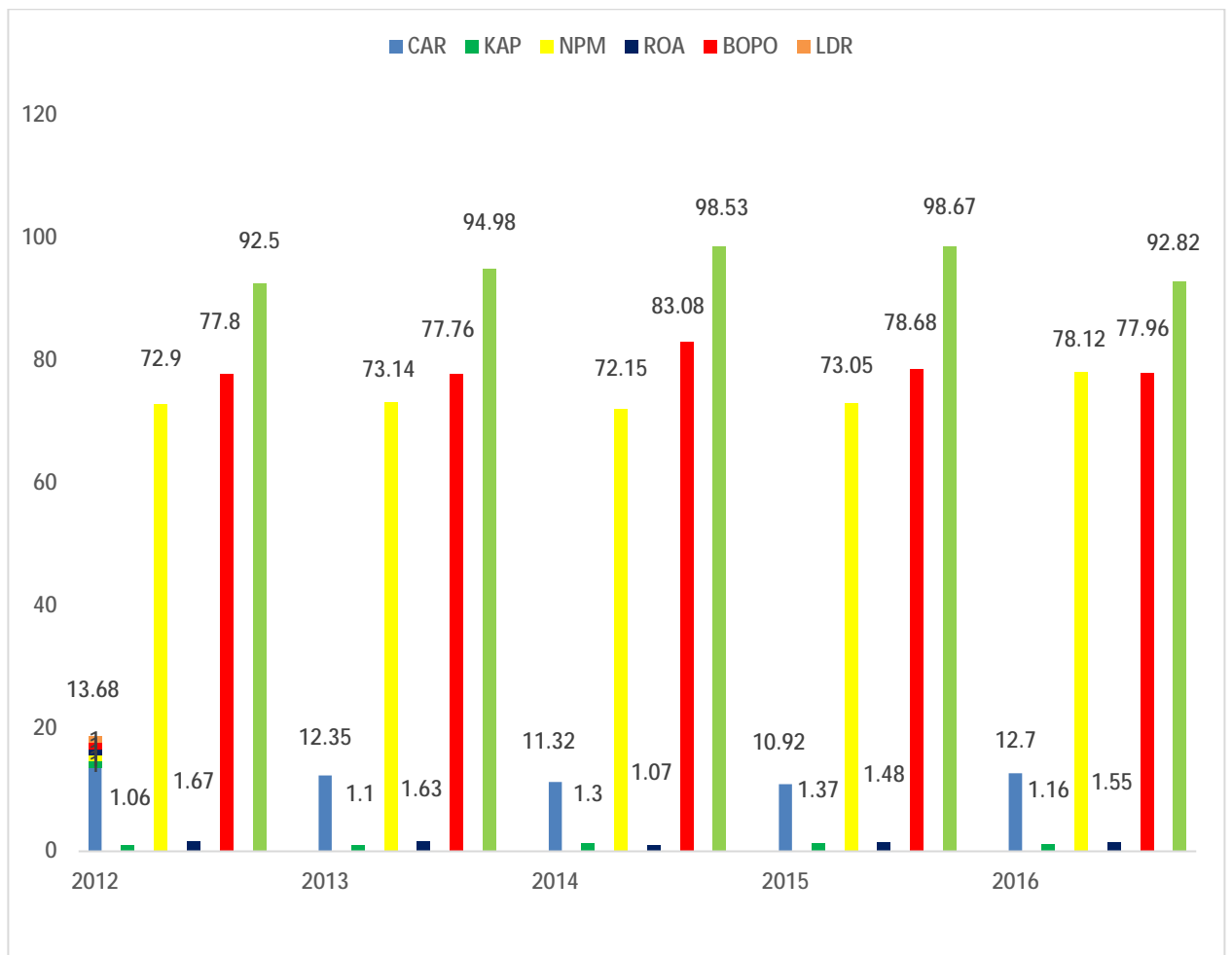
Teknis Analisi Data menilai Tingkat Kesehatan Bank Tabungan Negara di Samarinda Periode 2012 – 2016 dengan menggunakan Analisis rasio keuangan metode CAMEL.

### Definisi Variabel

Penelitian ini menggunakan Metode CAMEL dengan Variabel yang terdiri dari CAR, KAP, NPM, ROA, BOPO, dan LDR. Dalam pengukurannya menggunakan satuan ukur persen (%).

### HASIL PENELITIAN DAN PEMBAHASAN

Berikut hasil tingkat kesehatan Bank Tabungan Negara (BTN) periode 2012-2016.



**Gambar 1.**  
**Rekapitulasi rasio pada Bank Tabungan Negara tahun 2012-2016**

**Tabel 1**  
**Hasil Aspek Tingkat Kesehatan Menggunakan Camel Pada PT. Bank Tabungan Negara**  
**Tahun 2012-2016**

Tahun	Faktor penilaian	Indikator Kinerja	Nilai Rasio	Nilai Kredit	Nilai Maksimum	Bobot	Camel
2012	Permodalan	CAR	13,68	146,8	100	25%	25
	KAP	KAP	1,06	96,27	96,27	30%	28,88
	Manajemen	NPM	72,9	72,9	72,9	25%	18,23
	Rentabilitas	ROA	1,67	111,33	100	5%	5
		BOPO	77,8	277,50	100	5%	5
	Likuiditas	LDR	92,5	90	90	10%	9
<b>Jumlah Camel</b>							<b>91,11</b>
2013	Permodalan	CAR	12,35	133,5	100	25%	25
	KAP	KAP	1,1	96	96	30%	28,8
	Manajemen	NPM	73,14	73,14	73,14	25%	18,29
	Rentabilitas	ROA	1,63	108,67	100	5%	0,67
		BOPO	77,76	278	100	5%	5
	Likuiditas	LDR	94,98	80,08	80,08	10%	8,01
<b>Jumlah Camel</b>							<b>90,09</b>
2014	Permodalan	CAR	11,32	123,2	100	25%	25
	KAP	KAP	1,3	94,67	94,67	30%	28,40
	Manajemen	NPM	72,15	72,15	72,15	25%	18,04
	Rentabilitas	ROA	1,07	71,33	71,33	5%	3,57
		BOPO	83,08	211,50	100	5%	5
	Likuiditas	LDR	98,53	65,88	65,88	10%	6,59
<b>Jumlah Camel</b>							<b>86,59</b>
2015	Permodalan	CAR	10,92	119,2	100	25%	25
	KAP	KAP	1,37	94,2	94,2	30%	28,26
	Manajemen	NPM	73,05	73,05	73,05	25%	18,26
	Rentabilitas	ROA	1,48	98,67	98,67	5%	4,93
		BOPO	78,68	266,5	100	5%	5
	Likuiditas	LDR	98,67	65,32	65,32	10%	6,53
<b>Jumlah Camel</b>							<b>87,99</b>
2016	Permodalan	CAR	12,70	137	100	25%	25
	KAP	KAP	1,16	95,6	95,6	30%	28,68
	Manajemen	NPM	78,12	78,12	78,12	25%	19,53
	Rentabilitas	ROA	1,55	103,33	100	5%	0,67
		BOPO	77,96	275,50	100	5%	5
	Likuid	LDR	92,82	88,72	88,72	10%	8,87
<b>Jumlah Camel</b>							<b>92,08</b>

Sumber : Data diolah 2018

## Pembahasan

### Rasio Capital

Hasil dari faktormodal, menilai kesehatan bank dapat diukur dari Ratio(CAR) yang sama dengan peraturan Bank Indonesia, yakni bank akan sangat sehat apabila diatas 12%. Berdasarkan hasil CAR PT.BankBTN tahun 2012 sampai dengan 2016.Pada tahun 2012 rasio CAR adalah 13,68% menurun sebesar -1,32% menjadi 12,35% pada tahun 2013, kemudian

pada tahun 2014 terjadi penurunan-1,03% menjadi 11,32% dan terus menurun -0,04% menjadi 10,92% pada tahun 2015, tahun 2016 mengalami peningkatan sebesar 1,78% menjadi 12,70%. Turunnya CAR dikarenakan jumlah ATMR pada Aset lebih besar dari pada jumlah Ekuitas. Jika kinerja suatu bank meskipun secara keseluruhan mengalami naik turun rasio CAR PT. Bank Tabungan Negara diatas standart penilaian Bank Indonesia ditentukan yaitu 12%. Dan pada Bank tahun 2012-2016 adalah Sehat.

### **Rasio Asset**

Hasil dari Komponen Aktiva, penilaian bank dapat diukur dengan metode Kualitas Aktiva Produktif (KAP) yang dimiliki oleh suatu bank. Pada tahun 2012 adalah 1,06% naik sebesar 0,05% menjadi 1,10% pada tahun 2013, kemudian pada tahun 2014 meningkat naik 0,20% menjadi 1,30% dan terus meningkat 0,07% menjadi 1,37% , tahun 2016 mengalami penurunan sebesar -0,21% menjadi 1,16%. Dengan penurunan KAP maka bank mencapai cadangan yang sudah dibentuk berdasarkan persentase tertentu Bank BTN mampu menutupi penurunan aktiva dari penurunan bank yang dilakukan oleh aktiva berisiko. Hal ini menunjukkan semakin turun rasio KAP maka aktiva bermasalah pada bank relatif rendah dan dikatakan sehat karena kredit yang diberikan lancar dan tidak bermasalah.

### **Rasio Management**

Rasio NPM berkisar diatas 100% sampai dengan 66% dinyatakan sehat dan minimal rasio ini dinyatakan tidak sehat apabila dibawah 66% sampai dengan 51%. Bank tabungan Negara mengalami fluktuasi dari tahun 2012 – 2016. Pada tahun 2012 mengalami kenaikan sebesar 0,24% menjadi 72,90% pada tahun 2013, tahun 2014 terjadi penurunan -0,99% menjadi 72,15%, dan kembali naik 0,90% menjadi 73,05% tahun 2015, sampai tahun 2016 terus meningkat sebesar 5,07% menjadi 78,12%.

### **Rasio Earnings**

Hasil Komponen Rentabilita Bank Tabungan Negara setiap tahunnya mengalami fluktuasi. perhitungan rasio (ROA) pada tahun 2012 adalah 1,67% menurun -0,04% dan menjadi 1,63% tahun 2013, tahun 2014 masih menurun sebesar -0,56% menjadi 1,07%, kemudian di tahun 2015 mengalami kenaikan sebesar 0,41% menjadi 1,48% , dan di tahun 2016 terus meningkat sebesar 0,08% menjadi 1,55%.

Hasil yang berdasarkan komponen Beban Operasional Terhadap Pendapatan Operasional (BOPO) digolongkan sehat jika dibawah 94% apabila diatas 96 % sampai 97% maka BOPO dinyatakan tidak sehat, PT. Bank Tabungan Negara pada tahun 2012 adalah 77,80 % turun -0,04% menjadi 77,76% pada tahun 2013, tahun 2014 mengalami peningkatan sebesar 5,32% menjadi 83,08%, di tahun 2015 mengalami penurunan -4,41% menjadi 76,68% sampai tahun 2016 masih mengalami penurunan sebesar -0,71% menjadi 77,96%, meskipun BOPO mengalami naik turun akan tetapi masih kondisi Sehat yang sesuai dengan kriteria penilaian Bank Indonesia yaitu berada dibawah 94%.

### **Rasio Liquidity**

Hasil dari Komponen Likuiditas menggunakan Rasio Loan To Deposit Ratio (LDR) untuk mengukur tingkat kemampuan bank dalam merefund dana yang dilakukan oleh deposan, kriteria tingkat kesehatannya jika LDR lebih kecil dari 75% maka bank dinyatakan Sehat, Rasio Bank Tabungan Negara tahun 2012 adalah 92,50% mengalami kenaikan sebesar 2,48% menjadi 94,98% pada tahun 2013, dan mengalami kenaikan cukup besar 3,55% menjadi 98,53% tahun 2014, dan terus meningkat tahun 2015 sebesar 0,14% menjadi 98,67%, kemudian menurun sebesar -5,85% menjadi 92,82% .



## KESIMPULAN DAN SARAN

### Kesimpulan

Analisis menggunakan nilai rasio CAMEL dapat dikatakan sesuai dengan ketentuan Bank Indonesia (BI) pada Bank BTN disimpulkan bahwa dinilai sehat. Adapun kesimpulan dari beberapa faktor yaitu faktor Capital, nilai rasio (CAR) PT Bank Tabungan Negara (Persero) Tbk pada tahun 2012 sampai 2016 dikategorikan dalam kelompok **SEHAT**, karena nilai rasio yang diperoleh selalu berada di atas 12%. Faktor Asset Quality, nilai rasio Kualitas Aktiva Produktif (KAP) PT Bank Tabungan Negara (Persero) Tbk dikategorikan dalam kelompok **SEHAT**, karena nilai rasio yang diperoleh PT Bank Tabungan Negara (Persero) Tbk pada tahun 2012 dan 2016 selalu berada di bawah 2% (sesuai dengan standar Bank Indonesia) Faktor Management menunjukkan Bank BTN pada tahun 2012-2016 menunjukkan Bank Tabungan Negara kurang mampu menjaga stabilitas dalam memperoleh laba per-tahun, sehingga penilaian tingkat kesehatan NPM Bank BTN berada dalam kategori **CUKUP SEHAT**. Berdasarkan faktor Earning, nilai rasio Return On Asset (ROA) PT Bank Tabungan Negara (Persero) Tbk dikategorikan dalam kelompok **SEHAT**, karena nilai rasio yang diperoleh pada tahun 2010 sampai dengan tahun 2011 PT Bank Tabungan Negara (Persero) Tbk memenuhi standart yang telah ditetapkan oleh Bank Indonesia yaitu diatas 1,5%. Sedangkan untuk nilai rasio BOPO dikategorikan dalam kelompok **SEHAT**, karena nilai rasio yang diperoleh PT Bank Tabungan Negara (Persero) Tbk pada tahun 2010 – 2011 selalu berada di bawah 94 %. Faktor Liquidity nilai rasio Loan To Deposit Ratio (LDR) dikategorikan dalam kelompok **CUKUP SEHAT**, karena nilai rasio yang diperoleh PT Bank Tabunggan Negara (Persero) Tbk tahun 2012 dan 2016 berada diatas 75%.

Dari kesimpulan dapat pula disimpulkan bahwa rasio merupakan rasio yang signifikan terhadap bisnis Bank BTN, Rasio KAP terus mengalami fluktuasi karena berpengaruh penting dalam pembiayaan kredit dari faktor tersebut menunjukkan bahwa Bank BTN dapat menutupi penurunan aktivasnya, menunjukkan kredit yang diberikan lancar dan tidak bermasalah.

### Saran

Karena adanya keterbatasan dalam penelitian ini, baik dalam segi waktu, sampel maupun referensi penelitian. Saran bagi peneliti untuk penelitian sdiharapkan memperluas hasil penelitian dengan menambahkan tahun pengamatan serta metode penilaian tingkat kesehatan bank yang baik.

Bank Tabungan Negara lebih meningkatkan kinerja kualitas manajemen agar dapat melaksanakan strategi yang lebih baik sehingga mendapatkan laba sesuai dengan tujuan bank. Diperlukan juga peningkatan kinerja dalam kinerja terhadap likuiditas bank, agar lebih baik dalam pengelolaan penarikan dana yang dilakukan oleh deposan dengan mengandalkan kredit yang diberikan sebagai sumber likuiditasnya. Dan rasio CAR, KAP, ROA, BOPO pada PT. Bank Tabungan Negara akan lebih baik jika ditingkatkan kembali sehingga mencapai predikat SANGAT SEHAT.

## DAFTAR PUSTAKA

- Agustiningrum, Rizki. 2012. Analisis Pengaruh CAR, NPL, dan LDR Terhadap Profitabilitas Pada Perusahaan Perbankan. Jurnal Fakultas Ekonomi Universitas Udayana (Unud) Bali.
- Bank Indonesia. 2004. Peraturan Bank Indonesia No. 6/10/PBI/2004 Tentang Sistem Penilaian Kesehatan Bank Umum. Bank Indonesia, Jakarta.
- Bank Indonesia. 2004. Surat Edaran Bank Indonesia No. 6/23/DPNP Perihal Sistem Penilaian Kesehatan Bank Umum. 31 Mei 2004 2004. Jakarta.

Kasmir, 2011, “Analisis Laporan Keuangan”, Raja Grafindo Persada: Jakarta.

Kosmidou, Kyriaki & Zopounidis, C. 2008. “ Measurement Of Bank Performance In Greece”.  
South-Eastern Europe Journal of Economics 1, (2008).

Munawir. 2010. Analisis Laporan Keuangan. Edisi 4. Yogyakarta: Liberty

Sinkey JR, Joseph F. 1986. Commercial Bank Financial Management In The Financial –  
Service Industry, Macmillan Publishing Company, Second Edition.

Taswan. 2010. Manajemen Perbankan. Yogyakarta: UPP STIM YKPN.

Widyanto (2012) Analisis Tingkat Kesehatan dan Kinerja Keuangan Bank dengan  
menggunakan Metode CAMEL pada PT. Bank Mega Syariah Indonesia. Jurnal Jurusan  
Akutansi Politeknik Samarinda 2012.

[www.idx.co.id](http://www.idx.co.id) Data Laporan Keuangan

PERHITUNGAN ATMR

Tahun 2012			
Komponen	Bobot Resiko %	Nominal Neraca	ATMR
Giro Pada Bank Lain	20%	Rp 161,993	Rp 32,399
efek - efek	50%	Rp 1,013,796	Rp 506,898
Kredit Yang Diberikan	100%	Rp 74,621,792	Rp 74,621,792
Jumlah			Rp 75,161,089

Tahun 2013			
Komponen	Bobot Resiko %	Nominal Neraca	ATMR
Giro Pada Bank Lain	20%	Rp 400,215	Rp 80,043
Tagihan atas efek - efek	50%	Rp 4,201,682	Rp 2,100,841
Kredit Yang Diberikan	100%	Rp 91,378,847	Rp 91,378,847
Jumlah			Rp 93,559,731

Tahun 2014			
Komponen	Bobot Resiko %	Nominal Neraca	ATMR
Giro Pada Bank Lain	20%	Rp 1,093,393	Rp 218,679
Tagihan atas efek - efek	50%	Rp 5,436,970	Rp 2,718,485
Kredit Yang Diberikan	100%	Rp 104,905,865	Rp 104,905,865
Jumlah			Rp 107,843,029

Tahun 2015			
Komponen	Bobot Resiko %	Nominal Neraca	ATMR
Giro Pada Bank Lain	20%	Rp 201,361	Rp 40,272
Tagihan atas efek - efek	50%	Rp 1,807,561	Rp 903,781
Kredit Yang Diberikan	100%	Rp 126,006,434	Rp 126,006,434
Jumlah			Rp 126,950,487

Tahun 2016			
Komponen	Bobot Resiko %	Nominal Neraca	ATMR
Giro Pada Bank Lain	20%	Rp 321,306	Rp 64,261
Tagihan atas efek - efek	50%	Rp 4,171,700	Rp 2,085,850
Kredit Yang Diberikan	100%	Rp 148,497,025	Rp 148,497,025
Jumlah			Rp 150,647,136

#### PERHITUNGAN CAR

Tahun	Jumlah Modal	Jumlah ATMR	CAR %
2012	Rp 10,278,871	Rp 75,161,089	13.68%
2013	Rp 11,556,753	Rp 93,559,731	12.35%
2014	Rp 12,206,406	Rp 107,843,029	11.32%
2015	Rp 13,860,107	Rp 126,950,487	10.92%
2016	Rp 19,130,536	Rp 150,647,136	12.70%

#### PERHITUNGAN KAP

Tahun	APYD	Total Aktiva Produktif	KAP %
2012	Rp 788,913	Rp 74,621,792	1.06%
2013	Rp 1,007,461	Rp 91,378,847	1.10%
2014	Rp 1,365,412	Rp 104,905,865	1.30%
2015	Rp 1,725,724	Rp 126,006,434	1.37%
2016	Rp 1,724,935	Rp 148,497,025	1.16%

#### PERHITUNGAN NPM

Tahun	Laba Bersih	Laba Operasional	NPM
2012	Rp 1,363,962	Rp 1,870,969	72.90%
2013	Rp 1,562,161	Rp 2,135,909	73.14%
2014	Rp 1,115,592	Rp 1,546,212	72.15%
2015	Rp 1,850,907	Rp 2,533,605	73.05%
2016	Rp 2,618,905	Rp 3,352,232	78.12%

## PERHITUNGAN ROA

Tahun	Laba Sebelum Pajak	Total Aktiva	ROA %
2012	Rp 1,863,202.00	Rp 111,748,593.00	1.67%
2013	Rp 2,140,771.00	Rp 131,169,730.00	1.63%
2014	Rp 1,548,172.00	Rp 144,575,961.00	1.07%
2015	Rp 2,541,886.00	Rp 171,807,592.00	1.48%
2016	Rp 3,330,084.00	Rp 214,168,479.00	1.55%

## PERHITUNGAN BOPO ( BIAYA OPERASIONAL PENDAPATAN OPERASIONAL)

### JUMLAH PENDAPATAN

Tahun	Total Pendapat Bunga dan Syariah	Total Pendapatan Operasional Lainnya	Jumlah Pendapatan Operasional
2012	Rp 8,818,579	Rp 571,494	Rp 9,390,073
2013	Rp 10,782,877	Rp 763,983	Rp 11,546,860
2014	Rp 12,807,328	Rp 894,820	Rp 13,702,148
2015	Rp 14,966,209	Rp 1,106,526	Rp 16,072,735
2016	Rp 17,138,819	Rp 1,282,822	Rp 18,421,641

### JUMLAH BEBAN

Tahun	Total Beban Bunga dan Syariah	Total Beban Operasional Lainnya	Jumlah Beban Operasional
2012	Rp 4,091,760	Rp 3,213,561	Rp 7,305,321
2013	Rp 5,129,554	Rp 3,849,042	Rp 8,978,596
2014	Rp 7,342,747	Rp 4,041,294	Rp 11,384,041
2015	Rp 8,155,133	Rp 4,490,187	Rp 12,645,320
2016	Rp 8,975,274	Rp 5,386,604	Rp 14,361,878

### JUMLAH BOPO

Tahun	Beban Operasional	Pendapatan Operasional	BOPO %
2012	Rp 7,305,321	Rp 9,390,073	77.80%
2013	Rp 8,978,596	Rp 11,546,860	77.76%
2014	Rp 11,384,041	Rp 13,702,148	83.08%
2015	Rp 12,645,320	Rp 16,072,735	78.68%
2016	Rp 14,361,878	Rp 18,421,641	77.96%

PERHITUNGAN LDR

Tahun	Jumlah Kredit yang diberikan	Total dana pihak ketiga	LDR
2012	Rp 74,621,792	Rp 80,667,983	92.50%
2013	Rp 91,378,847	Rp 96,207,622	94.98%
2014	Rp 104,905,865	Rp 106,470,677	98.53%
2015	Rp 126,006,434	Rp 127,708,670	98.67%
2016	Rp 148,497,025	Rp 159,987,717	92.82%

TABEL PERHITUNGAN CAMEL

Tahun	Faktor penilaian	Indikator Kerja	Nilai Rasio (%)	Nilai Kredit	Nilai Maksimum	Bobot (%)	Nilai CAMEL
2012	Permodalan	CAR	13.68	146.8	100	25%	25
	Kualitas Aktiva Produktif	KAP	1.06	96.27	96.27	30%	28.88
	Manajemen	NPM	72.9	72.9	72.9	25%	18.23
	Rentabilitas	ROA	1.67	111.33	100	5%	5
		BOPO	77.8	277.50	100	5%	5
Likuiditas	LDR	92.5	90	90	10%	9	
Jumlah CAMEL							91.11
2013	Permodalan	CAR	12.35	133.5	100	25%	25
	Kualitas Aktiva Produktif	KAP	1.1	96	96	30%	28.8
	Manajemen	NPM	73.14	73.14	73.14	25%	18.29
	Rentabilitas	ROA	1.63	108.67	100	5%	5
		BOPO	77.76	278	100	5%	5
Likuiditas	LDR	94.98	80.08	80.08	10%	8.01	
Jumlah CAMEL							90.09
2014	Permodalan	CAR	11.32	123.2	100	25%	25
	Kualitas Aktiva Produktif	KAP	1.3	94.67	94.67	30%	28.40
	Manajemen	NPM	72.15	72.15	72.15	25%	18.04
	Rentabilitas	ROA	1.07	71.33	71.33	5%	3.57
		BOPO	83.08	211.50	100	5%	5
Likuiditas	LDR	98.53	65.88	65.88	10%	6.59	
Jumlah CAMEL							86.59

2015	Permodalan	CAR	10.92	119.2	100	25%	25
	Kualitas Aktiva Produktif	KAP	1.37	94.2	94.2	30%	28.26
	Manajemen	NPM	73.05	73.05	73.05	25%	18.26
	Rentabilitas	ROA	1.48	98.67	98.67	5%	4.93
		BOPO	78.68	266.5	100	5%	5
	Likuiditas	LDR	98.67	65.32	65.32	10%	6.53
Jumlah CAMEL							87.99
2016	Permodalan	CAR	12.70	137	100	25%	25
	Kualitas Aktiva Produktif	KAP	1.16	95.6	95.6	30%	28.68
	Manajemen	NPM	78.12	78.12	78.12	25%	19.53
	Rentabilitas	ROA	1.55	103.33	100	5%	5
		BOPO	77.96	275.50	100	5%	5
	Likuiditas	LDR	92.82	88.72	88.72	10%	8.87
Jumlah CAMEL							92.08



Kalimantan Timur  
Universitas Muhammadiyah Kalimantan Timur


**UMKT**  
Program Studi  
Manajemen

Fakultas Sosial dan Humaniora

Telp. 0541-748511 Fax.0541-766832

Website <http://manajemen.umkt.ac.id>

email: manajemen@umkt.ac.id



Nomor : 050/FIS.1/A.7/C/2018  
Lampiran : -  
Perihal : Ijin Penelitian

Kepada Yth  
Pimpinan PT Bursa Efek Indonesia  
Kantor Perwakilan Balikpapan  
Jl. Jend. Sudirman No. 33 B, Klandasan Ilir, Balikpapan Kota  
Di -  
Tempat

Assalamu' allaikum Wr. Wb

Ketua Program Studi Manajemen Fakultas Ilmu Sosial dan Humaniora Universitas Muhammadiyah Kalimantan Timur, dengan ini kami memohon kesediaan Bapak/ Ibu untuk memberikan ijin kepada Mahasiswa yang datanya tersebut dibawah ini:

No	Nama Mahasiswa	Jurusan	NIM	Semester
1	Iin Meirha Arista	Manajemen	17111024310605	VIII (delapan)
2	Hemelda	Manajemen	17111024310601	VIII (delapan)
3	Mariani	Manajemen	17111024310614	VIII (delapan)
4	Hariyono	Manajemen	17111024310600	VIII (delapan)
5	Karina Camelia Bakri	Manajemen	17111024310610	VIII (delapan)

Mereka akan mengadakan penelitian pada Instansi/ Lembaga/ Perusahaan yang Bapak/ Ibu pimpin dalam rangka penulisan Tugas Akhir pada Universitas Muhammadiyah Kalimantan Timur Samarinda Fakultas Sosial dan Humaniora Program Studi Manajemen.

Demikian permohonan ini kami sampaikan, atas bantuan dan kerjasamanya diucapkan terima kasih

Wassalamu' alaikum Wr. Wb

Samarinda, 28 Sya' ban 1439 H  
14 Mei 2018 M

An. Ketua Program Studi Manajemen

Sekretaris

Vera Anissa, S.E., M.M.  
NIDN. 1104089001



## FORMULIR KETERANGAN

Nomor : Form Riset – 00655/BELPWI/07-2018  
Tanggal : 17 Juli 2018

Kepada Yth : Ithwan Susila, S.E., M.Si., Ph.D  
Ketua Program Studi Manajemen Fakultas Ilmu Sosial dan Humaniora  
Universitas Muhammadiyah Kalimantan Timur  
Alamat : Jalan Ir. H. Juanda No. 15 Samarinda

Dengan ini kami menerangkan bahwa mahasiswa di bawah ini:

Nama : Karina Camelia Bakri  
NIM : 17111024310610  
Jurusan : Manajemen


Telah menggunakan data-data yang tersedia di Bursa Efek Indonesia (BEI) untuk penyusunan Skripsi dengan judul "Analisis Tingkat Kesehatan Pada Bank Tabungan Negara Tbk. Periode 2012 - 2016 Pada Bursa Efek Indonesia".

Selanjutnya mohon untuk mengirimkan 1 (satu) copy skripsi tersebut sebagai bukti bagi kami dan untuk melengkapi Referensi Penelitian di Pasar Modal Indonesia.

Hormat kami,



**Dinda Ayu Amaliya**  
Kepala Kantor Perwakilan Balikpapan



**BERITA ACARA UJIAN SKRIPSI TUGAS AKHIR**

Panitia Ujian Skripsi Tahun Akademik 2017/ 2018 Sarjana Ekonomi (S1) Fakultas Sosial dan Humaniora Universitas Muhammadiyah Kalimantan Timur Samarinda Program Studi Manajemen, setelah melaksanakan ujian pada hari Rabu tanggal 25 bulan juli tahun 2018 bertempat di Kampus Universitas Muhammadiyah Kalimantan Timur Samarinda:

**MEMPERHATIKAN**

1. Jawaban dan Sanggahan yang diberikan selama ujian berlangsung;
2. Hasil Ujian yang dicapai dalam skripsi dengan Susunan Anggota Panitia Penguji:

No	Nama	Tanda Tangan
1	ISTIMAROH, S.E.M.M	1.
2	PRAJA HADI SAPUTRA, S.E.M.Sc.Ak	2.

**MEMUTUSKAN**

Menetapkan

Nama : Karina Camelia B  
 NIM : 17111024310610  
 Program Studi : Manajemen  
 Judul Skripsi : ANALISIS METODE CAMEL PADA BANK TABUNGAN NEGARA (PERSERO),YBK DI BURSA EFEK INDONESIA (BEI)  
 Dengan Nilai : A, B, C, D (\*pilih salah satu)  
 Dinyatakan : LULUS/ TIDAK LULUS

Samarinda, 25 Juli 2018

Ketua Tim Penguji,

(ISTIMAROH, S.E.M.M)



**UMKT**  
Program Studi  
Manajemen

Fakultas Sosial dan Humaniora

Telp. 0541-748511 Fax.0541-766832

Website <http://manajemen.umkt.ac.id>

email: [manajemen@umkt.ac.id](mailto:manajemen@umkt.ac.id)





بِسْمِ اللَّهِ الرَّحْمَنِ الرَّحِيمِ

**LEMBAR PERSETUJUAN REVISI PENELITIAN KDM (TUGAS AKHIR)**

Nama : KARINA CAMELIA B  
NIM : 17111024310610  
Judul Skripsi : ANALISIS METODE CAMEL PADA BANK TABUNGAN NEGARA (PESERO) Tbk DI BURSA EFEK INDONESIA  
Tanggal Ujian : 25 JULI 2018  
Tanggal Pengumpulan Revisi : 01 AGUSTUS 2018  
Penguji :  
1. ISTIMAROH, S.E., M.M  
2. PRAJA HADI SAPUTRA, S.E.M.Sc.,Ak

**PERSETUJUAN REVISI SKRIPSI**

Bersama ini, Penguji dan Pembimbing menyetujui hasil revisi penelitian mahasiswa yang bersangkutan dan dapat mengikuti prosesi Yudisium dan Wisuda.

Pembimbing Tugas Akhir / Penguji I	Penguji II
Tanggal : 01 Agustus 2018  1. Nama : ISTIMAROH, S.E.M.M	Tanggal : 01 Agustus 2018  Nama : PRAJA HADI SAPUTRA, S.E.M.Sc.,Ak

\*\*) Revisi harus diselesaikan paling lambat satu minggu setelah pelaksanaan ujian penelitian. Bagi mahasiswa yang terlambat mengumpulkan revisi sesuai dengan batas waktu yang ditetapkan, maka nilai tidak akan dikembalikan dan tidak dapat mengikuti prosesi Yudisium dan Wisuda.



Kalimantan Timur  
Universitas Murang Kudu Timur

**UMKT**  
Program Studi  
Manajemen

Fakultas Sosial dan Humaniora

Telp: 0541-748511 Fax: 0541-766832

Website: <http://manajemen.umkt.ac.id>

email: manajemen@umkt.ac.id



بِسْمِ اللَّهِ الرَّحْمَنِ الرَّحِيمِ

LEMBAR REVISI  
**PENELITIAN KDM (TUGAS AKHIR)**  
PROGRAM STUDI MANAJEMEN (S-1)  
TAHUN AKADEMIK 2017/2018

NO	HALAMAN/ POKOK BAHASAN	URAIAN	TANDA TANGAN
1	Judul	Judul langsung ke metode	
2	Pendahuluan	Masukan karakteristik bisnis dikaitkan dengan metode yang digunakan	
3	Tinjauan Pustaka	Tambahkan - Rasio keuangan - Analisis CAMEL	
4	Kesimpulan dan Saran	- Menjawab rumusan masalah - Kaitkan hasil dengan kondisi objek - Sebutkan keterbatasan	
5	Daftar Pustaka	Website, ditambahkan saat mengakses data tersebut	