

LAMPIRAN

Lampiran 1

BIODATA PENELITI



A. Data Pribadi

Nama : Magfirotin
Tempat, tgl lahir : Sepaku, 16 februari 2000
Alamat Asal : Gg.osaka (Sangatta Utara)
Alamat di Samarinda : Jl. Glatik

B. Riwayat Pendidikan

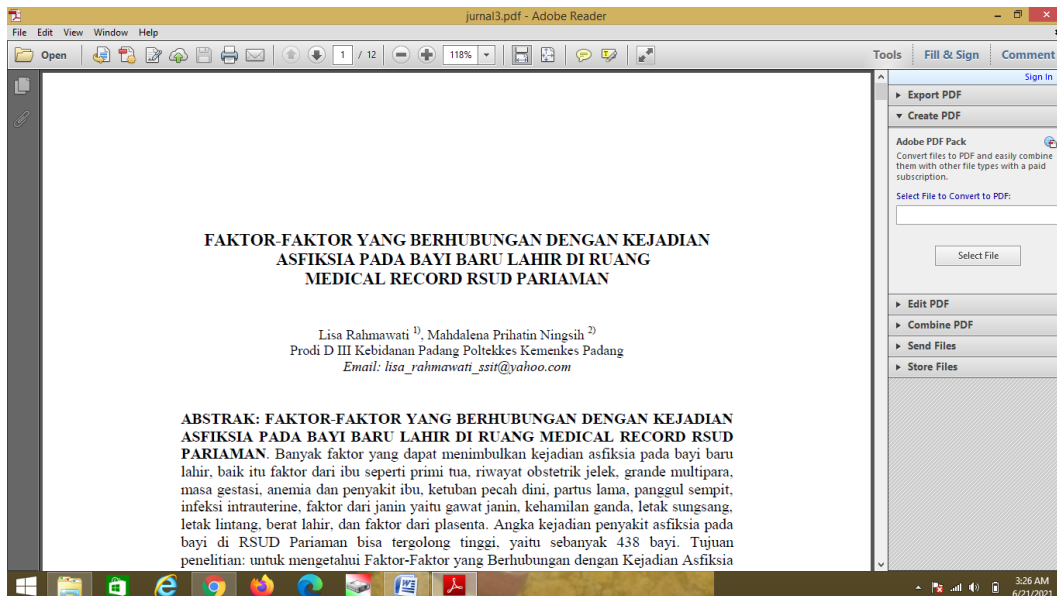

Pendidikan Formal :

- Tamat SD : 2012 DI SDN 005 Sangatta Utara
- Tamat SMP : 2015 di SMPN 02 Sangatta Utara
- Tamat SMA : 2018 di SMK Singa Geweh Sangatta Selatan

Lampiran 2

Screenshot Pencarian Jurnal Garuda, Sinta dan Goggle Schooler





jurnal4.pdf - Adobe Reader

File Edit View Window Help

Open 1 / 11 118%

Tools Fill & Sign Comment

Sign In

Export PDF

Create PDF

Adobe PDF Pack
Convert files to PDF and easily combine them with other file types with a paid subscription.

Select File to Convert to PDF:

Select File

Edit PDF

Combine PDF

Send Files

Store Files

JIDAN
Jurnal Ilmiah Bidan ISSN : 2339-1731

Faktor Faktor Yang Berhubungan Dengan Kejadian Asfiksia Neonatorum

Novisye Katiandagho¹, Kusmiyati²
1. RSUD Liun Kendage Tahuna 2. Politeknik Kesehatan Kemenkes Manado,
e-mail:kusmiyati98@yahoo.com

ABSTRAK

Latar belakang: Asfiksia merupakan salah satu penyebab kematian bayi baru lahir di negara berkembang. Di Indonesia dari seluruh kematian bayi 57% meninggal pada usia dibawah 1 bulan. Penyebabnya adalah BBLR (29%), asfiksia (27%), trauma lahir, tetanus neonatorum dan kelainan kongenital. Data dari RSUD Liun Kendage Tahuna kejadian asfiksia neonatorum pada tahun 2010 sebanyak 165 kasus, tahun 2011 sebanyak 218 kasus, dan tahun 2012 sebanyak 132 kasus.

Tujuan : Mengetahui faktor-faktor yang berhubungan dengan kejadian asfiksia neonatorum di RSUD Liun Kendage Tahuna

Metode: Penelitian ini menggunakan metode penelitian analitik dengan rancangan penelitian *retrospective*. Populasi dalam penelitian ini adalah bayi baru lahir yang terdiagnosis asfiksia dan tercatat di buku register persalinan tahun 2010 - 2012. Jumlah sampel adalah 515 bayi. Pengumpulan data menggunakan data sekunder. Analisis data menggunakan uji chi square.

3:27 AM
6/21/2021

114-223-2-PB.pdf - Adobe Reader

File Edit View Window Help

Open 1 / 6 118%

Tools Fill & Sign Comment

Sign In

Export PDF

Create PDF

Adobe PDF Pack
Convert files to PDF and easily combine them with other file types with a paid subscription.

Select File to Convert to PDF:

Select File

Edit PDF

Combine PDF

Send Files

Store Files

Journals of Ners Community Volume 07, Nomor 01, Juni 2016
Hal. 55 - 60

FAKTOR YANG BERHUBUNGAN DENGAN KEJADIAN ASFIKSIA NEONATORUM DI RS MUHAMMADIYAH GRESIK
(The Factors Causing Asphyxia Neonatorum in Gresik Muhammadiyah Hospital)

Yuanita Syaiful*, Umi Khudzaifah**


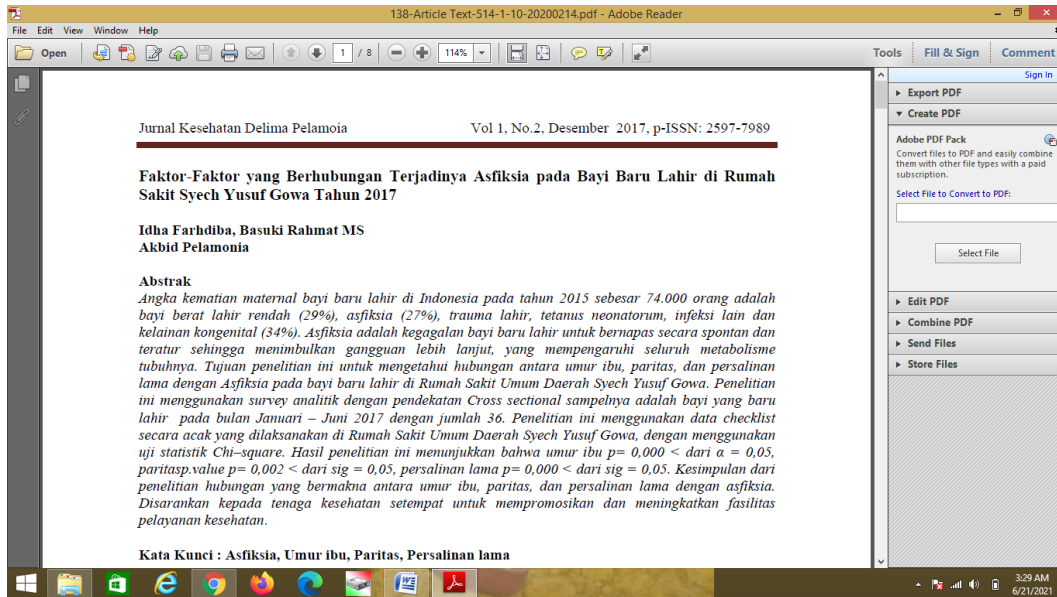
* Program Studi Ilmu Keperawatan Fakultas Ilmu Kesehatan Universitas Gresik Jl. A.R. Hakim No. 2B Gresik, email: ntsyaiful271@gmail.com

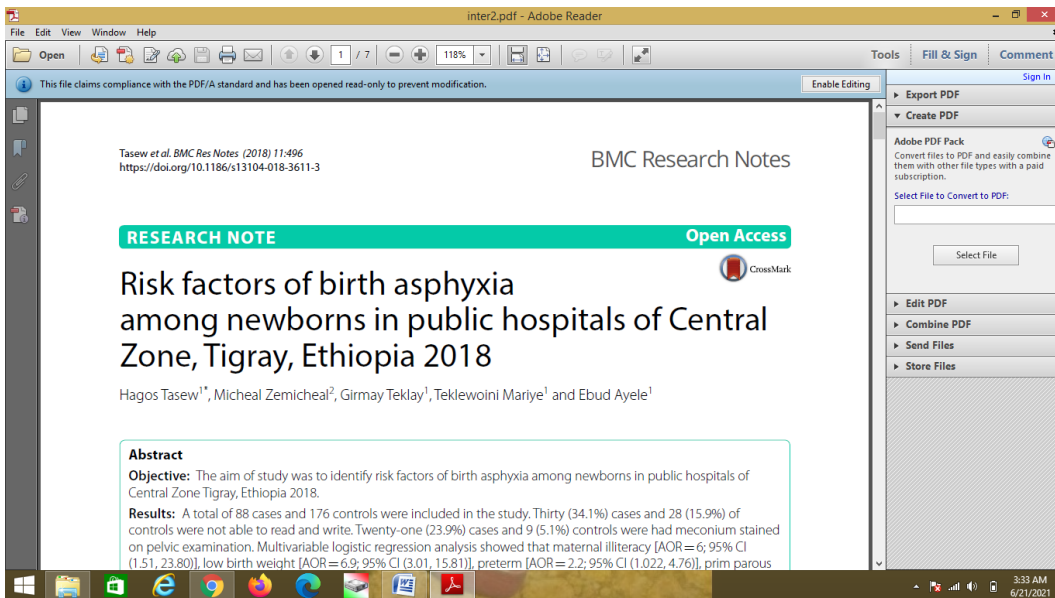
** Mahasiswa PSIK FIK Universitas Gresik

ABSTRAK

Asfiksia neonatorum adalah suatu keadaan bayi baru lahir yang

3:28 AM
6/21/2021





inter3.pdf - Adobe Reader

File Edit View Window Help

Open [Icons] 1 / 6 114% [Icons] Tools Fill & Sign Comment

KYAMC Journal [Icons] Vol. 8, No.-1, July 2017

Original Article

Prevalence of Perinatal Asphyxia with Evaluation of Associated Risk Factors in a Rural Tertiary Level Hospital

Solayman M¹, Hoque S², Akber T³, Islam MI⁴, Islam MA⁵

Abstract

Background: Perinatal asphyxia (PNA) is one of the most important causes of perinatal mortality and morbidity which can be preventable and manageable. **Objectives:** The purpose of the study was to determine the prevalence of perinatal asphyxia and to explore the factors influencing or related to the development of the PNA. **Materials and Methods:** It is a cross-sectional study conducted in the neonatal unit of department of pediatrics, KYAMC hospital from January 2015 to December 2016. Two hundred eleven neonates admitted in neonatal unit including SCABU were enrolled in the study considering inclusion criteria. Necessary information about sociodemography, peri-natal history (including antepartum, intrapartum and fetal risk factors) were collected by detailed history taking on a pre-designed questionnaire. Clinical examinations and outcomes were also recorded. We used Student's t-test and χ^2 -test to determine the association of PNA with various risk factors. **Results:** The male to female ratio was 1.6:1. The mean age of the neonates during admission time was 3.66 (\pm 5.306) days (in PNA 1.8 \pm 2.803 days and in normal group 6.11 \pm 7.047 days). The overall prevalence of PNA was 56.9% (120); male 60.8% (73) and female 39.2% (47). Identified significant materno-fetal risk factors were maternal young age ($p = .038$), low socioeconomic condition ($p = .000$), primiparity ($p = .003$), meconium stained amniotic fluid ($p = .004$), obstructed labour ($p = .019$), low birth weight ($p = .009$) and home vaginal

Adobe PDF Pack
Convert files to PDF and easily combine them with other file types with a paid subscription.
Select File to Convert to PDF:

Select File

Edit PDF
Combine PDF
Send Files
Store Files

3:33 AM
6/21/2021

Lampiran 3

SURAT PERNYATAAN

Assalamualaikum Wr. Wb.

Saya yang bertanda tangan dibawah ini :

Nama : Magfirotin

NIM : 1811102416051

Program Studi : D III Keperawatan

Judul KTI : GAMBARAN FAKTOR TERJADINYA
ASFIKZIA : LITERATUR REVIEW

Dengan surat ini saya menyatakan bahwa penelitian saya menggunakan metode literatur review. Demikian permohonan yang saya sampaikan atas perhatiannya saya ucapkan terima kasih.

Wassalamualaikum Wr. Wb.

Samarinda, 09 Juli 2021

Pembimbing

Pemohon



Rini Ernawati, M.Kes
NIDN. 1102096902



Magfirotin
NIM. 1811102416051

Mengetahui,

Ketua Program Studi DIII Keperawatan







Ns. Ramdhany Ismahmudi, S.Kep. MPH
NIDN. 1110087901







Lampiran 4







LEMBAR KONSULTASI




Judul KTI : Gamabaran Faktor Terjadinya Asfiksia : *Literatur Review*

Pembimbing : Rini Ernawati, M.Kes

NO	TANGGAL	KONSULTASI	HASIL KONSULTASI	PARAF
1	11 Februari 2021	Pengajuan judul KTI	Cari judul yang terupdate Konsul judul Cari referensi jurnal Judul di ACC	
2	11 Februari 2021	BAB I	Lanjut BAB I Perbaiki isi BAB I Perbaiki rata kanan kiri Perbaiki jarak tulisan ACC BAB1	
3	21 Februari 2021	Konsul BAB II	Lanjutkan BABII Perbaiki isi Perbaiki sumber peneliti Perbaiki margin dan jarak tulisan	
4	24 Februari 2021	Revisian BAB II	Perbaiki krangka teori Perbaiki krangka konsep ACC BAB II	

5	25 Februari 2021	Konsul BAB III	Lanjut BAB III Revisi kata kunci Lanjutkan BAB IV dan BAB V	
6	6 Mei 2021	Konsul BAB IV dan BAB V	Revisi isi BAB IV Penambahan teori di setiap pembahasan Revisi BAB V Kesimpulan di uraikan jurnal	
7	7 Mei 2021	Konsul revision BAB IV dan BAB V	Konsul BAB IV Revisian isi BAB IV setiap faktor diberi nomor	
8	9 Juni 2021	Konsul BAB IV dan BAB V	Table 10 jurnal di edit menjadi landscap	
9	10 Juni 2021	Konsul BAB IV dan BAB V	Revisi bab V Kesimpulan uraikan 10 jurnal	
10	11 juni 2021	Kosul BAB IV dan BAB V	Lengkapi dari daftar isi dan daftar pustaka	

11	12 juni 2021	Konsul BAB IV dan BAB V	Kirim revision BAB IV dan BAB V dan melengkapi dari daftar isi sampai dapus	
12	13 juni 2021	Konsul BAB IV dan V	Perbaiki kesimpulan dan isi babV diberi nomor	
13	14 juni 2021	Konsul BAB IV dan V	Melengkapi semua	
14	15 juni 2021	Konsul lengkap dan cover hingga dapus	Perbaiki semua spasi	
15	16 juni 2021	Konsul lengkap dan cover hingga dapus	Perbaiki jarak dan rata kanan dan kiri	
16	17 juni 2021	Konsul lengkap dan cover hingga dapus	Perbaiki abstrack	

17	18 juni 2021	Konsul lengkap dan cover hingga dapus	Perbaikan jarak dapus dan lengkapi daftar lampiran	
18	19 juni 2021	Konsul lengkap dari cover hingga dapus	Perbaikan jarak daftar isi dan melengkapi	
19	20 juni 2021	Konsul lengkap dari cover hingga dapus	Perbaikan halaman surat keaslian dan abstrack (ACC)	

Lampiran 5

Hasil Uji Plagiasi

Gambaran Faktor Terjadinya Asfiksia : Literature Riview

by Magfirotin Magfirotin

Submission date: 09-Jul-2021 11:05PM (UTC+0700)

Submission ID: 1617576525

File name: Magfirotin_REVISI.docx (53.78K)

Word count: 7235

Character count: 44700

Gambaran Faktor Terjadinya Asfiksia : Literature Riview

ORIGINALITY REPORT



PRIMARY SOURCES

1	repositori.uin-alauddin.ac.id Internet Source	4%
2	jurnal.mercubaktijaya.ac.id Internet Source	3%
3	repository.poltekkes-tjk.ac.id Internet Source	2%
4	lastriresmiantihidayat.blogspot.com Internet Source	1%
5	www.slideshare.net Internet Source	1%
6	herliamr.blogspot.com Internet Source	1%
7	repository.unair.ac.id Internet Source	1%
8	eprints.umpo.ac.id Internet Source	1%
9	eprints.umm.ac.id Internet Source	1%