

LAMPIRAN

Lampiran 1

KUESIONER PENELITIAN

HUBUNGAN PERAN TENAGA KESEHATAN DENGAN PERILAKU PENGGUNAAN alat kontrasepsi (KB) SI PUSKESMAS SAMARINDA KOTA

Petunjuk pengisian

1. Bacalah terlebih dahulu kuesioner penelitian ini dengan seksama
 2. Jawablah pertanyaan sesuai dengan yang apa yang saudara pernah lakukan
 3. Berilah tanda (\surd) pada salah satu pilihan jawaban yang sesuai dengan pendapat anda
 4. Periksa kembali jawaban yang anda telah isi sebelum mengembalikan lembar kuesioner
-

DATA DEMOGRAFI RESPONDEN

1. Nomor Responden : _____
2. Usia ibu : < 20 tahun
 20-30 tahun
 \geq 30 tahun
3. Kelahiran : Jumlah anak 1
 Jumlah anak 2-5
 Jumlah anak \geq 5

4. Pekerjaan : Tidak Bekerja
 Wiraswasta
 PNS

5. Penghasilan : $\geq 2.800.000$
 $< 2.800.000$

6. Pendidikan : Tidak sekolah
 SD
 SMP
 SMA
 Diploma
 Sarjana

7. Dimana ibu mendapatkan alatKB Puskesmas
 RS
 Bidan
 Apotik/Klinik

8. Apakah ibu mendapatkan alat KB dengan jaminan kesehatan atau asuransi lainnya

BPJS

Jamkesda

Askes

Kartu Sehat

Kuesioner Perilaku Penggunaan alat kontrasepsi (KB)

Petunjuk Pengisian : Isilah jawaban anda dengan memberikan tanda check (√)

pada kolom yang disediakan !

Keterangan : 1. Ya

2. Tidak

No	Pertanyaan	Ya	Tidak
1.	Apakah ibu mengetahui jenis-jenis Alat KB?		
2.	Apakah ibu mengetahui manfaat penggunaan dari alat KB?		
3.	Apakah ibu menggunakan alat KB untuk menunda atau mencegah kehamilan?		
4.	Apakah ibu menggunakan KB untuk mengatur jarak kehamilan?		
5.	Apakah ibu mengalami kesulitan saat menggunakan alat KB?		
6.	Apakah ibu pernah mengalami efek samping dari penggunaan alat KB?		

7.	Apakah ibu mengetahui apa yang harus dilakukan jika mengalami efek samping dari penggunaan alat KB?		
8.	Apakah setelah menggunakan alat KB ibu pernah mengalami darah tinggi?		
9.	Apakah ibu pernah mengalami mudah lelah selama penggunaan alat KB?		
10.	Apakah ibu pernah mengalami pendarahan selama penggunaan alat KB?		
11.	apakah ibu pernah mengalami timbul jerawat selama penggunaan alat KB?		
12.	Apakah ibu mengetahui tempat untuk mendapatkan alat KB?		
13.	Apakah ibu mendapatkan pelayanan KB di Puskesmas?		
14.	Apakah ibu mendapatkan pelayanan KB di Rumah sakit?		
15.	Apakah ibu tidak mendapatkan pelayanan KB di Klinik?		
16.	Apakah ibu mendapatkan pelayanan KB dengan menggunakan jaminan kesehatan?		
17.	Jika ibu menggunakan alat KB dengan biaya sendiri apakah ibu merasa terbebani?		

A. Kuesioner Dukungan Keluarga

Petunjuk Pengisian :

Beri tanda centang (√) pada salah satu jawaban yang tepat

Keterangan :

SL : Selalu

KD : Kadang-kadang

SR : Sering

TP : Tidak Pernah

No	Pertanyaan	SL	SR	KD	TP
1.	Keluarga mendampingi pasien dalam fasilitas kesehatan untuk menggunakan KB ?				
2.	Keluarga sulit mendengarkan setiap kali pasien ingin mengeluh				
3.	Keluarga dengan ramah membantu pasien untuk memenuhi kebutuhan pasien				
4.	Keluarga tidak berperan aktif dalam				

	setiap pengobatan dan perawatan				
5.	Keluarga bersedia membiayai perawatan dan pengobatan anda				
6.	Keluarga mencari kebutuhan sarana dan peralatan yang anda perlukan				
7.	Keluarga memberikan informasi pada pasien tentang hal-hal yang salah				
8.	Keluarga mengingatkan pasien untuk menggunakan KB sesuai kebutuhan				
9.	Keluarga selalu memberitahu mengenai hasil pemeriksaan				
10.	Keluarga menjelaskan kepada anda, setiap anda bertanya hal-hal yang tidak jelas tentang penyakit anda				
11.	Keluarga jarang memberi pujian ketika anda melakukan tindakan perawatan (mis: menggunakan KB tepat waktu)				
12.	Keluarga berusaha mensupport anda dalam penggunaan KB				
13.	Keluarga berusaha menghibur pasien setiap kali pasien sedih				
14.	Keluarga mengetahui jadwal penggunaan KB tepat waktu.				

Lampiran 2

Hasil Output SPSS

A. Karakteristik Responden

Usia

	Frequency	Percent	Valid Percent	Cumulative Percent
Valid 20-30 Tahun	199	51,8	51,8	51,8
>30 Tahun	185	48,2	48,2	100,0
Total	384	100,0	100,0	

Paritas

	Frequency	Percent	Valid Percent	Cumulative Percent
Valid Primipara	60	15,6	15,6	15,6
Multipara	323	84,1	84,1	99,7
Grand Multipara	1	,3	,3	100,0
Total	384	100,0	100,0	

Pekerjaan

	Frequency	Percent	Valid Percent	Cumulative Percent
Valid Tidak Bekerja	290	75,5	75,5	75,5
Wiraswasta	77	20,1	20,1	95,6
PNS	17	4,4	4,4	100,0
Total	384	100,0	100,0	

Penghasilan

	Frequency	Percent	Valid Percent	Cumulative Percent
	<2.800.000	154	40,1	40,1
Valid	>2.800.000	230	59,9	100,0
	Total	384	100,0	100,0

Pendidikan

	Frequency	Percent	Valid Percent	Cumulative Percent
	Tidak Sekolah	10	2,6	2,6
	Pendidikan Dasar	29	7,6	10,2
Valid	Pendidikan Dasar	104	27,1	37,5
	Pendidikan Dasar	196	51,0	88,5
	Total	384	100,0	100,0

TempatPelayananKB

	Frequency	Percent	Valid Percent	Cumulative Percent
	Puskesmas	88	22,9	22,9
	RS	33	8,6	31,5
Valid	Bidan	151	39,3	70,8
	Apotik/Klinik	112	29,2	100,0
	Total	384	100,0	100,0

Jaminan kesehatan

	Frequency	Percent	Valid Percent	Cumulative Percent
	BPJS	41	10,7	10,7
Valid	Mandiri	306	79,7	90,4
	Askes	37	9,6	100,0
	Total	384	100,0	100,0

B. Tabel Median

Tabel Mean Median Modus

		perilaku	keluarga
N	Valid	384	384
	Missing	0	0
Mean		9,13	37,07
Median		9,00	38,00
Mode		8	38

C. Distribusi Frekuensi Variabel Dukungan Keluarga

Keluarga

		Frequency	Percent	Valid Percent	Cumulative Percent
Valid	tidak mendukung	160	41,7	41,7	41,7
	mendukung	224	58,3	58,3	100,0
	Total	384	100,0	100,0	

D. Distribusi Frekuensi Variabel Perilaku Penggunaan

Perilaku

		Frequency	Percent	Valid Percent	Cumulative Percent
Valid	kurang baik	158	41,1	41,1	41,1
	baik	226	58,9	58,9	100,0
	Total	384	100,0	100,0	

E. Uji Normalitas

One-Sample Kolmogorov-Smirnov Test

		Unstandardized Residual
N		384
Normal Parameters ^{a,b}	Mean	0E-7
	Std. Deviation	6,08525040
Most Extreme Differences	Absolute	,095
	Positive	,054
	Negative	-,095

Kolmogorov-Smirnov Z	1,858
Asymp. Sig. (2-tailed)	,002

Descriptive Statistics

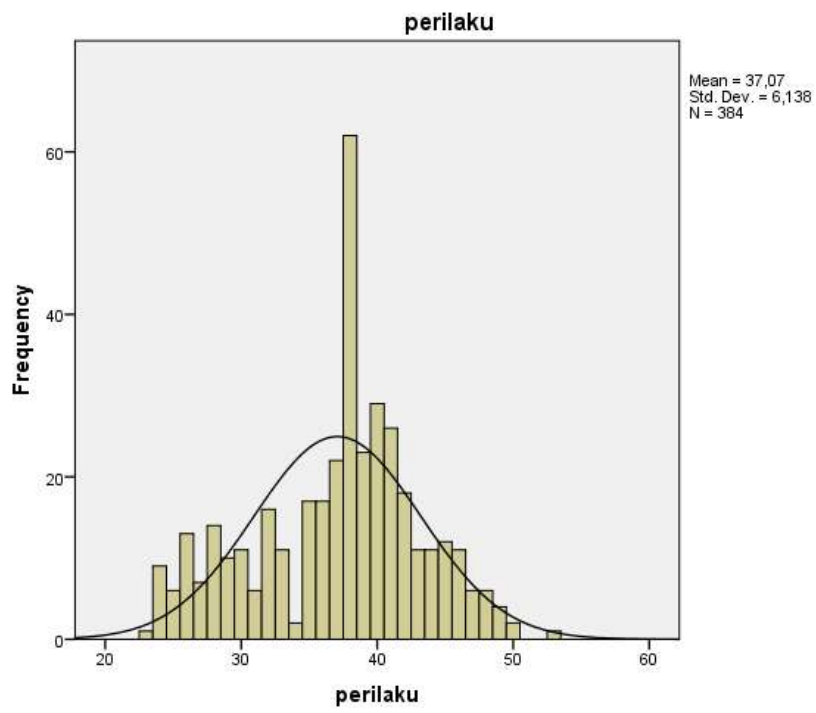
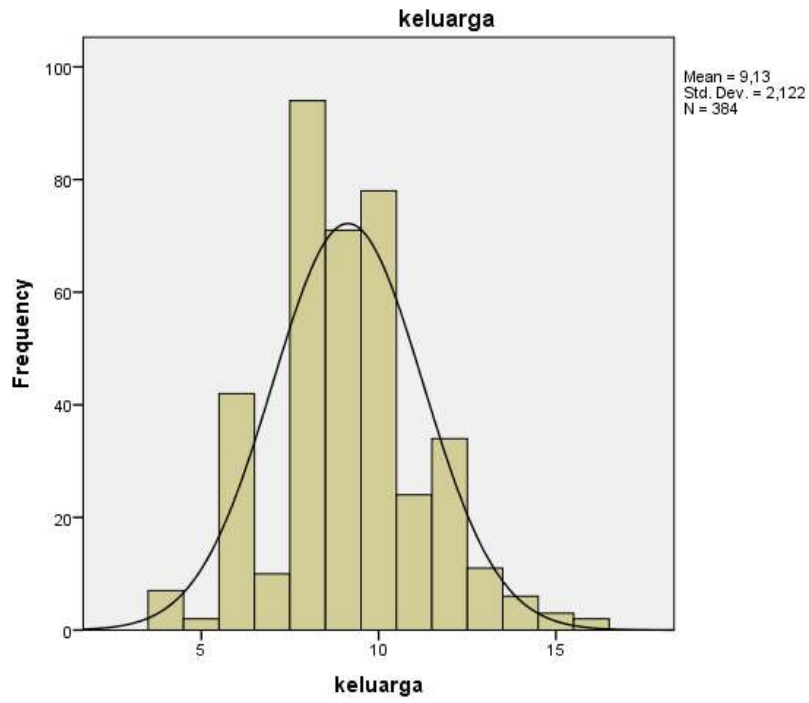
	N	Skewness		Kurtosis	
	Statistic	Statistic	Std. Error	Statistic	Std. Error
Keluarga	384	,268	,125	,420	,248
Perilaku	384	-,328	,125	-,400	,248
Valid N (listwise)	384				

F. Uji Korelasi *Rank Spearman*

Nonparametric Correlations

		keluarga	perilaku	
Spearman's rho	keluarga	Correlation Coefficient	1,000	-,122*
		Sig. (2-tailed)	.	,017
		N	384	384
	perilaku	Correlation Coefficient	-,122*	1,000
		Sig. (2-tailed)	,017	.
		N	384	384

G. Histogram



H. Uji Validitas dan reliabilitas dukungan keluarga

Correlations

	VAR0 0001	VAR0 0002	VAR0 0003	VAR0 0004	VAR0 0005	VAR0 0006	VAR0 0007	VAR0 0008	VAR0 0009	VAR0 0010	VAR0 0011	VAR0 0012	VAR0 0013	VAR0 0014	VAR0 0015	VAR0 0016	TOTA L	
VAR0 0001	Pearson Correlation Sig. (2-tailed) N	1 30	,334 30	,134 30	,208 30	,400* 30	,803** 30	,134 30	,627** 30	,270 30	,484** 30	,257 30	,403* 30	,560** 30	,270 30	,286 30	,803** 30	,520** 30
VAR0 0002	Pearson Correlation Sig. (2-tailed) N	,334 30	1 30	,169 30	-,112 30	,138 30	,192 30	,169 30	,222 30	,241 30	,524** 30	-,003 30	,096 30	,323 30	,241 30	-,079 30	,192 30	,151 30
VAR0 0003	Pearson Correlation Sig. (2-tailed) N	,134 30	,169 30	1 30	,405* 30	,223 30	,184 30	1,000* 30	,127 30	,808** 30	,077 30	,123 30	,324 30	,106 30	,808** 30	,230 30	,184 30	,564* 30
VAR0 0004	Pearson Correlation Sig. (2-tailed) N	,208 30	-,112 30	,405* 30	1 30	,245 30	,031 30	,405* 30	,301 30	,578** 30	,045 30	,141 30	,082 30	,141 30	,578** 30	,102 30	,031 30	,363* 30
VAR0 0005	Pearson Correlation Sig. (2-tailed) N	,400* 30	,138 30	,223 30	,245 30	1 30	,371* 30	,223 30	,272 30	,318 30	,112 30	,139 30	,106 30	,426* 30	,318 30	,257 30	,371* 30	,303 30
VAR0 0006	Pearson Correlation Sig. (2-tailed) N	,803** 30	,192 30	,184 30	,031 30	,371* 30	1 30	,184 30	,462* 30	,305 30	,596** 30	,216 30	,273 30	,436* 30	,305 30	,188 30	1,000* 30	,646* 30

VAR0 0007	Pearson Correlation Sig. (2-tailed) N	,134 ,481 30	,169 ,373 30	1,000* ,000 30	,405* ,027 30	,223 ,237 30	,184 ,330 30	1 30	,127 ,503 30	,808** ,000 30	,077 ,687 30	,123 ,518 30	,324 ,081 30	,106 ,578 30	,808** ,000 30	,230 ,222 30	,184 ,330 30	,564* ,001 30
VAR0 0008	Pearson Correlation Sig. (2-tailed) N	,627** ,000 30	,222 ,239 30	,127 ,503 30	,301 ,106 30	,272 ,147 30	,462* ,010 30	,127 ,503 30	1 30	,332 ,073 30	,375* ,041 30	,567** ,001 30	,625** ,000 30	,479** ,007 30	,332 ,073 30	,503** ,005 30	,462* ,010 30	,392* ,032 30
VAR0 0009	Pearson Correlation Sig. (2-tailed) N	,270 ,149 30	,241 ,200 30	,808** ,000 30	,578** ,001 30	,318 ,087 30	,305 ,102 30	,808** ,000 30	,332 ,073 30	1 30	,137 ,469 30	,197 ,297 30	,234 ,214 30	,175 ,355 30	1,000* ,000 30	,133 ,484 30	,305 ,102 30	,607* ,000 30
VAR0 0010	Pearson Correlation Sig. (2-tailed) N	,484** ,007 30	,524** ,003 30	,077 ,687 30	,045 ,815 30	,112 ,554 30	,596** ,001 30	,077 ,687 30	,375* ,041 30	,137 ,469 30	1 30	,272 ,146 30	,206 ,274 30	,566** ,001 30	,137 ,469 30	,184 ,331 30	,596** ,001 30	,473* ,008 30
VAR0 0011	Pearson Correlation Sig. (2-tailed) N	,257 ,170 30	-,003 ,987 30	,123 ,518 30	,141 ,456 30	,139 ,463 30	,216 ,253 30	,123 ,518 30	,567** ,001 30	,197 ,297 30	,272 ,146 30	1 30	,429* ,018 30	,660** ,000 30	,197 ,297 30	,690** ,000 30	,216 ,253 30	,492* ,006 30
VAR0 0012	Pearson Correlation Sig. (2-tailed) N	,403* ,027 30	,096 ,614 30	,324 ,081 30	,082 ,667 30	,106 ,576 30	,273 ,144 30	,324 ,081 30	,625** ,000 30	,234 ,214 30	,206 ,274 30	,429* ,018 30	1 30	,363* ,049 30	,234 ,214 30	,745** ,000 30	,273 ,144 30	,375* ,041 30
VAR0 0013	Pearson Correlation Sig. (2-tailed) N	,560** ,001 30	,323 ,082 30	,106 ,578 30	,141 ,458 30	,426* ,019 30	,436* ,016 30	,106 ,578 30	,479** ,007 30	,175 ,355 30	,566** ,001 30	,660** ,000 30	,363* ,049 30	1 30	,175 ,355 30	,615** ,000 30	,436* ,016 30	,539* ,002 30
VAR0	Pearson	,270	,241	,808**	,578**	,318	,305	,808**	,332	1,000*	,137	,197	,234	,175	1	,133	,305	,607*

0014	Correlation Sig. (2-tailed) N	,149 30	,200 30	,000 30	,001 30	,087 30	,102 30	,000 30	,073 30	,000 30	,469 30	,297 30	,214 30	,355 30		,484 30	,102 30	,000 30
VAR0 0015	Pearson Correlation Sig. (2-tailed) N	,286 30	-,079 30	,230 30	,102 30	,257 30	,188 30	,230 30	,503** 30	,133 30	,184 30	,690** 30	,745** 30	,615** 30	,133 30	1 30	,188 30	,417* 30
VAR0 0016	Pearson Correlation Sig. (2-tailed) N	,803** 30	,192 30	,184 30	,031 30	,371* 30	1,000* 30	,184 30	,462* 30	,305 30	,596** 30	,216 30	,273 30	,436* 30	,305 30	,188 30	1 30	,646* 30
TOTAL	Pearson Correlation Sig. (2-tailed) N	,520** 30	,151 30	,564** 30	,363* 30	,303 30	,646** 30	,564** 30	,392* 30	,607** 30	,473** 30	,492** 30	,375* 30	,539** 30	,607** 30	,417* 30	,646** 30	1 30

Reliability Statistics

Item-Total Statistics

	Scale Mean if Item Deleted	Scale Variance if Item Deleted	Corrected Item-Total Correlation	Cronbach's Alpha if Item Deleted
item_1	10.67	14.713	.018	.730
item_2	10.53	12.120	.785	.659
item_3	10.60	12.041	.785	.657
item_4	10.53	12.051	.808	.656
item_5	10.77	14.185	.162	.717

Cronbach's Alpha	N of Items
.717	20

item_6	10.93	13.651	.379	.699
item_7	10.53	12.120	.785	.659
item_8	10.73	15.995	-.300	.756
item_9	10.53	12.051	.808	.656
item_10	10.60	12.041	.785	.657
item_11	10.33	16.575	-.544	.759
item_12	10.70	18.493	-.850	.796
item_13	10.53	12.120	.785	.659
item_14	10.60	13.352	.389	.696
item_15	10.53	12.533	.653	.672
item_16	10.53	12.051	.808	.656
item_17	10.63	12.102	.759	.660
item_18	10.73	13.168	.442	.691
item_19	10.53	17.085	-.564	.774
item_20	10.60	17.076	-.550	.775

I. Validitas dan realibilitas perilaku

Correlations

	item _1	item _2	item _3	item _4	item _5	item _6	item _7	item _8	item _9	item _10	item _11	item _12	item _13	item _14	item _15	item _16	item _17	item _18	item _19	item _20	skor _total	
item _1	Pearson Correlation	1	.069	.067	-.208	.000	.079	.069	.202	-.208	.067	-.089	.000	-.208	.202	-.208	-.208	.000	.202	.069	.202	.155
	Sig. (2-tailed)		.716	.724	.271	1.000	.679	.716	.285	.271	.724	.638	1.000	.271	.285	.271	.271	1.000	.285	.716	.285	.413
	N	30	30	30	30	30	30	30	30	30	30	30	30	30	30	30	30	30	30	30	30	30
item _2	Pearson Correlation	.069	1	.591**	.713**	.056	.093	1.000**	-.172	.713**	.591**	-.155	-.536**	.713**	.312	.713**	.713**	.536**	.665**	-.435*	-.665**	.830*
	Sig. (2-tailed)	.716		.001	.000	.767	.626	.000	.363	.000	.001	.414	.002	.000	.094	.000	.000	.002	.000	.016	.000	.000
	N	30	30	30	30	30	30	30	30	30	30	30	30	30	30	30	30	30	30	30	30	30
item _3	Pearson Correlation	.067	.591**	1	.731**	.165	.482**	.591**	-.321	.731**	1.000**	-.391*	-.935**	.731**	.186	.591**	.731**	.935**	.629**	-.665**	-.357	.830*

	Sig. (2-tailed)	.724	.001		.000	.384	.007	.001	.083	.000	.000	.033	.000	.000	.326	.001	.000	.000	.000	.000	.052	.000
	N	30	30	30	30	30	30	30	30	30	30	30	30	30	30	30	30	30	30	30	30	30
	Pearson Correlation	-.208	.713**	.731**	1	.198	.420*	.713**	-.451*	1.000**	.731**	-.340	-.813**	.856**	.312	.856**	1.000**	.813**	.386*	-.579**	-.665**	.848*
item _4	Sig. (2-tailed)	.271	.000	.000		.295	.021	.000	.012	.000	.000	.066	.000	.000	.094	.000	.000	.000	.035	.001	.000	.000
	N	30	30	30	30	30	30	30	30	30	30	30	30	30	30	30	30	30	30	30	30	30
	Pearson Correlation	.000	.056	.165	.198	1	.032	.056	-.165	.198	.165	.000	-.218	.198	.302	.056	.198	.218	.110	-.226	-.110	.288
item _5	Sig. (2-tailed)	1.000	.767	.384	.295		.866	.767	.384	.295	.384	1.000	.247	.295	.105	.767	.295	.247	.563	.230	.563	.122
	N	30	30	30	30	30	30	30	30	30	30	30	30	30	30	30	30	30	30	30	30	30
	Pearson Correlation	.079	.093	.482**	.420*	.032	1	.093	-.005	.420*	.482**	-.811**	-.516**	.256	.164	.256	.420*	.516**	-.164	.093	.323	.470*
item _6	Sig. (2-tailed)	.679	.626	.007	.021	.866		.626	.978	.021	.007	.000	.004	.172	.385	.172	.021	.004	.385	.626	.081	.009

item _10	Pearson Correlation	.067	.591**	1.000**	.731**	.165	.482**	.591**	-.321	.731**	1	-.391*	-.935**	.731**	.186	.591**	.731**	.935**	.629**	-.665**	-.357	.830*
	Sig. (2-tailed)	.724	.001	.000	.000	.384	.007	.001	.083	.000		.033	.000	.000	.326	.001	.000	.000	.000	.000	.052	.000
	N	30	30	30	30	30	30	30	30	30	30	30	30	30	30	30	30	30	30	30	30	30
item _11	Pearson Correlation	-.089	-.155	-.391*	-.340	.000	-.811**	-.155	-.150	-.340	-.391*	1	.418*	-.340	-.211	-.340	-.340	-.418*	.211	-.340	-.391*	-.470**
	Sig. (2-tailed)	.638	.414	.033	.066	1.000	.000	.414	.428	.066	.033		.021	.066	.264	.066	.066	.021	.264	.066	.033	.009
	N	30	30	30	30	30	30	30	30	30	30	30	30	30	30	30	30	30	30	30	30	30
item _12	Pearson Correlation	.000	-.536**	-.935**	-.813**	-.218	-.516**	-.536**	.396*	-.813**	-.935**	.418*	1	-.675**	-.261	-.675**	-.813**	-1.000**	-.548**	.712	.413	-.809**
	Sig. (2-tailed)	1.000	.002	.000	.000	.247	.004	.002	.031	.000	.000	.021		.000	.164	.000	.000	.000	.002	.000	.023	.000
	N	30	30	30	30	30	30	30	30	30	30	30	30	30	30	30	30	30	30	30	30	30
item _13	Pearson Correlation	-.208	.713**	.731**	.856**	.198	.256	.713**	-.312	.856**	.731**	-.340	-.675**	1	.312	.713**	.856**	.675**	.386*	-.435*	-.526**	.830*

	Sig. (2-tailed)	.271	.000	.000	.000	.295	.172	.000	.094	.000	.000	.066	.000		.094	.000	.000	.000	.035	.016	.003	.000
	N	30	30	30	30	30	30	30	30	30	30	30	30	30	30	30	30	30	30	30	30	30
	Pearson Correlation	.202	.312	.186	.312	.302	.164	.312	.086	.312	.186	-.21 1	-.26 1	.312	1	.172	.312	.261	.086	-.10 7	-.08 6	.499*
item _14	Sig. (2-tailed)	.285	.094	.326	.094	.105	.385	.094	.651	.094	.326	.264	.164	.094		.363	.094	.164	.651	.574	.651	.005
	N	30	30	30	30	30	30	30	30	30	30	30	30	30	30	30	30	30	30	30	30	30
	Pearson Correlation	-.20 8	.713 **	.591 **	.856 **	.056	.256	.713 **	-.45 1*	.856 **	.591 **	-.34 0	-.67 5**	.713 **	.172	1	.856 **	.675 **	.386 *	-.43 5*	-.66 5**	.705*
item _15	Sig. (2-tailed)	.271	.000	.001	.000	.767	.172	.000	.012	.000	.001	.066	.000	.000	.363		.000	.000	.035	.016	.000	.000
	N	30	30	30	30	30	30	30	30	30	30	30	30	30	30	30	30	30	30	30	30	30
	Pearson Correlation	-.20 8	.713 **	.731 **	1.00 0**	.198	.420 *	.713 **	-.45 1*	1.00 0**	.731 **	-.34 0	-.81 3**	.856 **	.312	.856 **	1	.813 **	.386 *	-.57 9**	-.66 5**	.848*
item _16	Sig. (2-tailed)	.271	.000	.000	.000	.295	.021	.000	.012	.000	.000	.066	.000	.000	.094	.000		.000	.035	.001	.000	.000

item _20	Pearson																					
	Correlation	.202	-.665**	-.357	-.665**	-.110	.323	-.665**	.493**	-.665**	-.357	-.391*	.413*	-.526**	-.086	-.665**	-.665**	-.413*	-.593**	.731**	1	-.456*
	Sig. (2-tailed)	.285	.000	.052	.000	.563	.081	.000	.006	.000	.052	.033	.023	.003	.651	.000	.000	.023	.001	.000	.000	.011
N	30	30	30	30	30	30	30	30	30	30	30	30	30	30	30	30	30	30	30	30	30	30
skor _tota l	Pearson																					
	Correlation	.155	.830**	.830**	.848**	.288	.470**	.830**	-.169	.848**	.830**	-.470**	-.809**	.830**	.499**	.705**	.848**	.809**	.543**	-.474**	-.456**	1
	Sig. (2-tailed)	.413	.000	.000	.000	.122	.009	.000	.372	.000	.000	.009	.000	.000	.005	.000	.000	.000	.002	.008	.011	.011
N	30	30	30	30	30	30	30	30	30	30	30	30	30	30	30	30	30	30	30	30	30	30

** . Correlation is significant at the 0.01 level (2-tailed).

* . Correlation is significant at the 0.05 level (2-tailed).

Reability Scale

	Scale Mean if Item Deleted	Scale Variance if Item Deleted	Corrected Item-Total Correlation
item_1	10.67	14.713	.018
item_2	10.53	12.120	.785
item_3	10.60	12.041	.785
item_4	10.53	12.051	.808
item_5	10.77	14.185	.162
item_6	10.93	13.651	.379
item_7	10.53	12.120	.785
item_8	10.73	15.995	-.300
item_9	10.53	12.051	.808
item_10	10.60	12.041	.785
item_11	10.33	16.575	-.544
item_12	10.70	18.493	-.850

item_13	10.53	12.120	.785
item_14	10.60	13.352	.389
item_15	10.53	12.533	.653
item_16	10.53	12.051	.808
item_17	10.63	12.102	.759
item_18	10.73	13.168	.442
item_19	10.53	17.085	-.564
item_20	10.60	17.076	-.550

Lampiran3



UMKT

Program Studi Keperawatan

Fakultas Kesehatan dan Farmasi

Telp. 0541-748511 Fax.0541-766832

Website <http://keperawatan.umkt.ac.id>

email: keperawatan@umkt.ac.id

بِسْمِ اللَّهِ الرَّحْمَنِ الرَّحِيمِ

Nomor : 272/FIK.2/C.2/B/2019
Lampiran : -
Perihal : Permohonan Uji Validitas dan Reliabilitas

Kepada Yth.

Kepala Dinas Kesehatan Kota Samarinda

Di-

Tempat

Assalamu'alaikum Warahmatullahi Wabaraakatuh

Puji syukur kepada Allah SWT yang senantiasa melimpahkan Rahmat-Nya dan semoga kita selalu sehat dan mendapat bimbingan serta ridho Allah Subhanahu Wata 'Ala dalam melakukan aktivitas sehari-hari. Aamin.

Sehubungan dengan kegiatan Catur Dharma Perguruan Tinggi dan penyusunan tugas akhir skripsi di Program Studi Ilmu Keperawatan Fakultas Kesehatan dan Farmasi Universitas Muhammadiyah Kalimantan Timur, bersama ini kami mohon perkenan Bapak/Ibu untuk mengijinkan tim peneliti kami melakukan uji validitas di Institusi yang Bapak/Ibu pimpin dengan judul : "Faktor-faktor yang berhubungan dengan Perilaku Penggunaan Alat KB di Puskesmas Samarinda Kota".

Adapun daftar nama tim peneliti sbb:

1. Ketua : Ns. Pipit Feriani, S. Kep., MARS (NIDN. 1116028202)
2. Anggota:
 - a. Marisa Salsabella (NIM. 17111024110211)
 - b. Sri Indah Dakmawati (NIM. 17111024110259)
 - c. Tri Sundari (NIM. 17111024110263)
 - d. Wilma Wilisandi (NIM. 17111024110267)

Demikian permohonan dari kami, atas perhatian dan kerjasamanya kami ucapkan terima kasih.

Wassalamu'alaikum Warahmatullahi Wabaraakatuh

Samarinda, 16 Muharram 1440 H
16 September 2019 M

Ketua Prodi Ilmu Keperawatan,



Ns. Dwi Rahman Fitriani, M. Kep
NIDN. 1119097601

Tembusan Yth:

1. Kepala UPTD Puskesmas Pasundan Samarinda
2. Arsip
3. Ybs



PEMERINTAH KOTA SAMARINDA
DINAS KESEHATAN
UPT PUSKESMAS PASUNDAN

Jalan Pasundan Samarinda 75243
Telp (0541) 738937 E-mail puskesmaspasundan@gmail.com

SURAT BALASAN

No : 440/1549/100.02.011.2019

Yang bertanda tangan dibawah ini :

Nama : dr.Panuturi Ratih E.T Sinaga
NIP : 197403182002122005
Pangkat/Golongan : Pembina – IV/a
Jabatan : Kepala UPT Puskesmas Pasundan

Menerangkan bahwa :

Nama : Marisa Salsabella
NIM : 17111024110211
Program Studi : S1 Keperawatan
Universitas : Universitas Muhammadiyah Kalimantan Timur

Telah melakukan uji validitas Kuisisioner penelitian di Puskesmas Pasundan pada Tanggal 07 Oktober 2019 sampai dengan tanggal 5 November 2019, dengan judul: **"Hubungan Dukungan Keluarga dengan Perilaku Penggunaan Alat KB di Puskesmas Samarinda Kota"**.

Demikian surat keterangan ini dibuat untuk dapat diketahui dan dapat dipergunakan sebagaimana mestinya.

Samarinda, 05 November 2019

Kepala



Dr. Panuturi Ratih E. T. Sinaga
NIP.19740318 200212 2005



UMKT

Program Studi Keperawatan

Fakultas Kesehatan dan Farmasi

Telp. 0541-748511 Fax.0541-766832

Website <http://keperawatan.umkt.ac.id>

email: keperawatan@umkt.ac.id



بِسْمِ اللَّهِ الرَّحْمَنِ الرَّحِيمِ

Nomor : 130/FIK.2/C.6/B/2019
Lampiran : -
Perihal : Permohonan Ijin Studi Pendahuluan

Kepada Yth.

Kepala Badan Kependudukan dan Keluarga Berencana Nasional Kota Samarinda

di -

T e m p a t

Assalamu'alaikum Warahmatullahi Wabaraakatuh

Puji syukur kepada Allah SWT yang senantiasa melimpahkan Rahmat-Nya dan semoga kita selalu sehat dan mendapat bimbingan serta ridho Allah Subhanahu Wata 'Ala dalam melakukan aktivitas sehari-hari. Aamiin.

Dalam rangka adanya penelitian kolaborasi dosen dan mahasiswa sebagai salah satu kegiatan Catur Dharma Perguruan Tinggi di Prodi Ilmu Keperawatan Fakultas Kesehatan dan Farmasi Universitas Muhammadiyah Kalimantan Timur, maka bersama ini kami mohon perkenan Bapak/ Ibu untuk mengijinkan tim peneliti kami melakukan studi pendahuluan di Institusi yang Bapak/ Ibu pimpin dengan judul : "Faktor-faktor yang berhubungan dengan Pemilihan Alat Kontrasepsi Hormonal (PIL) di Puskesmas Loa Bakung".

Adapun daftar nama tim peneliti, sebagai berikut :

1. Ketua : Ns. Pipit Feriani D., S. Kep., MARS (NIDN. 1116028202)
2. Anggota:
 - a. Marisa Salsabella (NIM. 17111024110211)
 - b. Sri Indah Dakmawati (NIM. 17111024110259)
 - c. Tri Sundari (NIM. 17111024110263)
 - d. Wilma Wilisandi (NIM. 17111024110267)

Demikian permohonan dari kami, atas perhatian dan kerjasamanya kami ucapkan terima kasih.

Wassalamu'alaikum Warahmatullahi Wabaraakatuh

Samarinda, 17 Sya'ban 1440 H

22 April 2019 M

Ketua Prodi Ilmu Keperawatan,



Ns. Dwi Rahman Fitriani, M. Kep

NIDN. 1119097601

Tembusan Yth:

1. Arsip
2. Ybs

Kampus 1 : Jl. Ir. H. Juanda, No.15, Samarinda
Kampus 2 : Jl. Pelita. Pesona Mahakam, Samarinda



PEMERINTAH KOTA SAMARINDA
DINAS KESEHATAN
UPT. PUSKESMAS SAMARINDA KOTA

JL. Bhayangkara NO.04 Samarinda 75121
Telepon (0541) 6525433 Email : puskesmassamkot@gmail.com

SURAT KETERANGAN

Nomor : 440/064/100.02.026

Yang Bertanda Tangan dibawah ini :

Nama : dr.Ranirosanti
NIP : 196903282000032004
Pangkat/ Gol : Pembina IVa
Jabatan : Kepala UPT Puskesmas Samarinda Kota

Menerangkan Bahwa Mahasiswa di bawah :

NO	Nama	NIM
1	Marisa Salsabela	17111024110211
2	Sri Indah Dakmawati	17111024110259
3	Tri Sundarai	17111024110263
4	Wilma wilisandi	17111024110267

Adalah benar Mahasiswa tersebut telah melakukan Kegiatan Penelitian di UPT.Puskesmas Samarinda dengan judul Faktor-faktor yang berhubungan dengan Perilaku Penggunaan Alat KB di Puskesmas Samarinda Kota dari tanggal 3 Februari 2020 s.d 22 Februari 2020 .

Demikian surat keterangan ini dibuat untuk dapat dipergunakan sebagaimana mestinya.

Samarinda, 24 Januari 2020
Kepala UPT Puskesmas
Samarinda Kota



LEMBAR KONSULTASI

Nama: Marisa Salsabella
 NIM: 17111024110211
 Judul Penelitian: Hubungan Dikungan Keluarga Dengan Perilaku Penggunaan Alat Kontrasepsi (KB) di Puskesmas Samarinda Kota
 Pembimbing: Ns. Pipit Feriani W., S.Kep.MARS

NO	TANGGAL	KONSULTASI	HASIL KONSULTASI	PARAF
1.	3 Juni 2020	Konsultasi Bab 1-5	- Revisi Penulisan copy paste - Tambahkan tabel uji validitas	
2.	5 Juni 2020	Konsultasi Bab 1-5	- Revisi penambahan di tabel Definisi Operasional - Penambahan jurnal di bab 9	
3.	8 Juni 2020	Konsultasi Bab 1-5	- Perbaiki Penulisan tabel - Tambahkan Jurnal-jurnal terkait	
4.	12 Juni 2020	Konsultasi bab 1-5	- Masukkan lampiran lengkap - Sertakan sumber di bab 9	
5.	15 Juni 2020	Konsultasi Bab 1-5	- Kaitkan dengan jurnal pada Pembahasan - Perbaiki kerangka konsep	
6.	18 Juni 2020	Konsultasi Bab 1-5	- Tambahkan teori pada kesimpulan - Kesimpulan dan saran tidak boleh copas	
7.	18 Juni 2020	Konsultasi Bab 1-5	- Saran pada bab 5 lebih difestifikasikan - Perbaiki saran di penelitian	
8.	19 Juni 2020	Konsultasi Bab 1-5	- Perbaiki Pembahasan di bab 4 - Kaitkan dengan teori yg di bab 2	
9.	20 Juni 2020	Konsultasi Bab 1-5	- tambahkan teori di pembahasan univariat - Urutkan pembahasan dari hasil, teori hasil penelitian orang lain, & asumsi	
10.	21 Juni 2020	Konsultasi Bab 1-5	- tentukan penulisan typo - lakukan perhatiakan penulisan yg baik dan benar - ACC	



UMKT

Program Studi Keperawatan

Fakultas Kesehatan dan Farmasi

Telp. 0541-748511 Fax.0541-766832

Website <http://keperawatan.umkt.ac.id>

email: keperawatan@umkt.ac.id



بِسْمِ اللَّهِ الرَّحْمَنِ الرَّحِيمِ

Nomor : 337/FIK.2/C.2/B/2019
Lampiran : -
Perihal : Permohonan Ijin Penelitian

Kepada Yth.
Kepala Dinas Kesehatan Kota Samarinda
di -

T e m p a t

Assalamu'alaikum Warahmatullahi Wabaraakatuh

Puji syukur kepada Allah SWT yang senantiasa melimpahkan Rahmat-Nya dan semoga kita selalu sehat dan mendapat bimbingan serta ridho Allah Subhanahu Wata 'Ala dalam melakukan aktivitas sehari-hari. Aamiin.

Sehubungan dengan kegiatan Catur Dharma Perguruan Tinggi dan penyusunan tugas akhir skripsi di Program Studi Ilmu Keperawatan Fakultas Kesehatan dan Farmasi Universitas Muhammadiyah Kalimantan Timur, bersama ini kami mohon perkenan Bapak/Ibu untuk mengizinkan mahasiswa kami melakukan ijin penelitian di Instansi yang Bapak/Ibu pimpin dengan judul : "Faktor-faktor yang berhubungan dengan Perilaku Penggunaan Alat KB di Puskesmas Samarinda Kota".

Adapun daftar nama tim peneliti sbb:

1. Ketua : Ns. Pipit Feriani, S. Kep., MARS (NIDN. 1116028202)
2. Anggota:
 - a. Marisa Salsabela (NIM. 17111024110211)
 - b. Sri Indah Dakmawati (NIM. 17111024110259)
 - c. Tri Sundarai (NIM. 17111024110263)
 - d. Wilma Wilisandi (NIM. 17111024110267)

Demikian permohonan dari kami, atas perhatian dan kerjasamanya kami ucapkan terima kasih.

Wassalamu'alaikum Warahmatullahi Wabaraakatuh

Samarinda, 18 Rabiul Awwal 1441 H
15 November 2019 M

Ketua Prodi Ilmu Keperawatan,



Ns. Dwi Rahmah Fitriani, M. Kep
NIDN. 1119097601

Tembusan Yth:

1. Pimpinan Puskesmas Samarinda Kota
2. Arsip
3. Ybs

Yth.

Ketua Prodi Ilmu Keperawatan

Universitas Muhammadiyah Kalimantan Timur

Di

Samarinda

Assalamu'alaikum Wr.Wb

Sehubungan dengan pembuatan penelitian bersama ini kami memohon di terbitkan surat pengantar untuk keperluan diatas dengan data sebagai berikut:

Nama: Ns.Pipit Feriyani S.kep., MARS : 1116028202 (Peneliti Utama)
Marisa Salsabella : 17111024110211 (Peneliti Anggota)
Sri Indah Dakmawati : 17111024110259 (Peneliti Anggota)
Tri Sundari : 17111024110263 (Peneliti Anggota)
Wilma Wilisandi : 17111024110267 (Peneliti Anggota)
Prodi : Ilmu Keperawatan

Judul : **FAKTOR-FAKTOR YANG BERHUBUNGAN DENGAN PERILAKU
PENGUNAAN ALAT KB DI PUSKESMAS SAMARINDA KOTA**

Tujuan Surat : Kepala UPTD Puskesmas Pasundan

Tembusan : Kepala Dinas Kesehatan Kota Samarinda

Jenis surat : Uji Validitas

Demikian Permohonan ini kami sampaikan atas bantuan dan kerjasamanya kami ucapkan terima kasih

Wassalamualaikum Wr.Wb.

Mengetahui,

Pembimbing



Ns.Pipit Feriyani W., S.kep., MARS

NIDN: 1116028202

Samarinda, 10 September 2019

Pemohon

Ketua Kelompok













Tri Sundari

NIM: 17111024110263

LEMBAR KONSULTASI






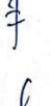

Nama: Marisa Salsabella
 NIM: 17111024110211
 Judul Penelitian: Hubungan Dikungan Keluarga Dengan Perilaku Penggunaan Alat Kontrasepsi (KB) di Puskesmas Samarinda Kota
 Pembimbing: Ns. Pipit Feriani W., S.Kep.MARS

NO	TANGGAL	KONSULTASI	HASIL KONSULTASI	PARAF
1.	3 Juni 2020	Konsultasi Bab 1-5	- Revisi penulisan copy paste - Tambahkan tabel uji validitas	
2.	5 Juni 2020	Konsultasi Bab 1-5	- Revisi penambahan di tabel Definisi Operasional - Penambahan jurnal di bab 9	
3.	8 Juni 2020	Konsultasi Bab 1-5	- Perbaiki penulisan tabel - Tambahkan jurnal-jurnal terkait	
4.	12 Juni 2020	Konsultasi Bab 1-5	- Masukkan lampiran lengkap - Sertakan sumber di bab 9	
5.	15 Juni 2020	Konsultasi Bab 1-5	- Kaitkan dengan jurnal pada Pembahasan - Perbaiki kerangka konsep	
6.	18 Juni 2020	Konsultasi Bab 1-5	- Tambahkan teori pada Kesimpulan - Kesimpulan dan Saran tidak boleh copas	
7.	18 Juni 2020	Konsultasi Bab 1-5	- Saran pada bab 5 lebih difestifikasikan - Perbaiki Saran di Penelitian	
8.	19 Juni 2020	Konsultasi Bab 1-5	- Perbaiki Pembahasan di bab 9 - Kaitkan dengan teori yg ada bab 2	
9.	20 Juni 2020	Konsultasi Bab 1-5	- tambahkan teori di pembahasan univariat - urutkan pembahasan dari hasil, teori hasil penelitian orang lain, & Assumsi	
10.	21 Juni 2020	Konsultasi Bab 1-5	- tentukan penulisan tya - kembalikan perhatikan penulisan yg benar dan benar - ACC	

LEMBAR KONSULTASI

Judul Penelitian : Hubungan Dukungan Keluarga Dengan Perilaku Penggunaan Alat Kontrasepsi (KB) di Puskesmas Samarinda Kota










Pembimbing : Ns. Pipit Feriani W., S.Kep.MARS

NO	TANGGAL	KONSULTASI	HASIL KONSULTASI	PARAF
1	08 Juni 2020	Konsultasi Bab 1-5	- Perisi Perwisan Copot - tambahkan kem tabel uji validitas - Perisi penambahan di tabel D0	
		Konsultasi Bab 1-5	- Perbaiki jurnal di bab 9 - Perbaiki perwisan tabel - tambahkan jurnal-jurnal terkait	
		Konsultasi Bab 1-5	- Masukkan lampiran lengkap - sertakan sumber di bab 9 - Kaitkan dengan jurnal pada pembahasan	
		Konsultasi Bab 1-5	- Perbaiki kerangka konsep - tambahkan teori pada kesimpulan dan saran jangan cepas!	
		Konsultasi Bab 1-5	- Perbaiki dan kaitkan pembahasan bivariat di bab 9. - Perbaiki saran penelitian - Kaitkan pembahasan dengan interpretasi hasil	  

LEMBAR KONSULTASI

Judul Penelitian : Hubungan Dukungan Keluarga Dengan Perilaku Penggunaan Alat Kontrasepsi (KB) di Puskesmas Samarinda Kota

Pembimbing : Ns. Pipit Feriani W., S.Kep.MARS

NO	TANGGAL	KONSULTASI	HASIL KONSULTASI	PARAF
	20 Juli 2020	Konsultasi hasil uji Plagiat Naskah Publikasi	- Pendahuluan : Permasalahan dalam Pendahuluan dibuat berdasarkan bahasa sendiri - Pembatasan Pembahasan di buat dengan kalimat sederhana dan menggunakan bahasa sendiri	 
	20 Juli 2020	Konsultasi Naskah Publikasi yang sudah di perbaiki	Acc	      

LAMPIRAN 6

BIODATA PENELITI



A. Data Pribadi

Nama : Marisa Salsabella
Tempat, Tanggal Lahir : Samarinda, 28 Januari 1999
Alamat Asal : Jln. Pelita 6 RT.018 Kelurahan
Sambutan Kecamatan Sambutan

Alamat di Samarinda : Jln. Pelita 6 RT.018 Kelurahan
Sambutan Kecamatan Sambutan

B. Riwayat Pendidikan

1. Tamat SD tahun 2010 di SD Negeri 035 Samarinda.
2. Tamat SMP tahun 2012 di SMP Negeri 41 Samarinda.
3. Tamat SMA tahun 2016 di SMA Negeri 11 Samarinda.

SKRIPSI: HUBUNGAN
DUKUNGAN KELUARGA
DENGAN PERILAKU
PENGUNAAN ALAT
KONTRASEPSI (KB) DI
PUSKESMAS SAMARINDA
KOTA

by Marisa Salsabella

Submission date: 30-Jul-2020 08:33AM (UTC +0700)

Submission ID: 1363818680

File name: SKRIPSI_MARISA_SALSABELLA_NEW.pdf (874.41K)

Word count: 18455

Character count: 116140

SKRIPSI: HUBUNGAN DUKUNGAN KELUARGA DENGAN PERILAKU PENGGUNAAN ALAT KONTRASEPSI (KB) DI PUSKESMAS SAMARINDA KOTA

ORIGINALITY REPORT

47%	44%	13%	28%
SIMILARITY INDEX	INTERNET SOURCES	PUBLICATIONS	STUDENT PAPERS

PRIMARY SOURCES

1	www.scribd.com Internet Source	6%
2	media.neliti.com Internet Source	3%
3	id.123dok.com Internet Source	2%
4	es.scribd.com Internet Source	2%
5	joim.ub.ac.id Internet Source	1%
6	text-id.123dok.com Internet Source	1%
7	eprints.poltekkesjogja.ac.id Internet Source	1%
8	pt.scribd.com Internet Source	1%