

DAFTAR PUSTAKA

- Aa Ngurah Dharma Adi Putra dan Putu Vivi Lestari, “Pengaruh Kebijakan Dividen, Likuiditas, Profitabilitas, dan Ukuran Perusahaan Terhadap Nilai Perusahaan”. *E-Jurnal Manajemen Unud*, Vol. 5, No. 7, 2016: 4044-4070.
- Agus, Sartono. 2001. *Manajemen Keuangan Dan Teori Aplikasi*. Edisi Keempat. BPFE Jakarta, Yogyakarta.
- Agus, R. Sartono. 2010. *Manajemen Keuangan Teori dan Aplikasi*. Edisi Keempat. Yogyakarta: BPFE.
- A. Muri Yusuf. 2014. *Metode Penelitian Kuantitatif, Kualitatif & Penelitian Gabungan*. Jakarta : Prenadamedia group.
- Artini Luh Gede Sri dan Puspaningsih Ni Luh Anik. 2011. Struktur Kepemilikan dan Struktur Modal Terhadap Kebijakan Dividen dan Nilai Perusahaan. *Jurnal Keuangan dan Perbankan*. Vol.15, No.1 Januari 2011, hlm. 66–75.
- Atarwaman, Rita.J.D. 2011. “Analisis Pengaruh Ukuran Perusahaan, Profitabilitas, dan Kepemilikan Manajerial Terhadap Praktik Perataan Laba yang Dilakukan Oleh Perusahaan Manufaktur Pada Bursa Efek Indonesia”. *Jurnal Ilmu Ekonomi Advantage* Vol. 2, No. 2. hlm 265-267.
- Ayu Sri Mahatma D dan Ary W. 2013. “Pengaruh Struktur Modal, Profitabilitas dan Ukuran Perusahaan Pada Nilai Perusahaan”. *E-Jurnal Akuntansi Universitas Udayana* Vol.4 No.2 hlm. 358-372.
- Belkaoui, A.R. 2007. *Accounting Theory*. 5th Edition. Buku 2. Edisi Terjemahan. Jakarta: Salemba Empat.
- Brigham dan Houston. 2010. *Dasar-dasar Manajemen Keuangan*. Buku 1 (edisi II). Jakarta: Salemba Empat.
- Budisantoso T., dan Nuritomo. 2014. *Bank dan Lembaga Keuangan Lain*. Edisi Ketiga. Jakarta: Salemba Empat.
- Budisantoso, T dan Triandaru, S. 2006, *Bank dan Lembaga Keuangan Lain*, Jakarta: Salemba Empat.
- Christiawan, Y.J. dan J. Tarigan. 2007. Kepemilikan Manajerial: Kebijakan Hutang, Kinerja dan Nilai Perusahaan. *Jurnal Akuntansi dan Keuangan*. Vol.1. mei 2007. Hal:1-8.

- Dompok P, dan Doli Natama L. T. 2017. "Analisis Pengaruh Struktur Modal, Profitabilitas, Kebijakan Dividen dan Ukuran Perusahaan Terhadap Nilai Perusahaan Pada Perusahaan Farmasi Yang Terdaftar di Bursa Efek Indonesia (BEI)". *Jurnal Akuntansi dan Keuangan Universitas Methodist Indonesia* Vol.1, No.1, 2017, hlm. 32-44.
- Eka Lestari, Putu. 2010. Pengaruh Struktur Modal dan Kepemilikan Manajerial Serta Ukuran Perusahaan terhadap Nilai Perusahaan pada Perusahaan Manufaktur di Bursa Efek Indonesia. *Skripsi* Fakultas Ekonomi Universitas Udayana.
- Fitriya, Fitriya. 2018. "Pengertian Bank, Jenis, dan Fungsinya untuk Masyarakat" www.cermati.com. [diakses pada 10 April 2020]
- Gitman, Lawrence J. (2015). *Principles of Management Finance* 12th Edition. Boston: Pearson Education, Inc.
- Gujarati, Damodar N. (2003). *Basic Econometrics*. Fourth Edition. New York: McGraw-Hill
- Harmono, 2009, *Manajemen Keuangan Berbasis Balanced Scorecard* (Pendekatan Teori, Kasus, dan Riset Bisnis), Bumi Aksara, Jakarta.
- Hermuningsih, Sri, 2012. Pengaruh Profitabilitas, Size Terhadap Nilai Perusahaan Dengan Struktur Modal Sebagai Variabel Intervening. *Jurnal Siasat Bisnis*, Vol. 16 (2), Juli: 232 - 242.
- Jevi Saladin Nusantara, Ade Banani, Sulistyandari, 2017 *Analisis Pengaruh Capital Adequacy Ratio (Car), Non Performing Loan (NPL), Return On Assets (ROA), Dan Net Interest Margin (NIM) Terhadap Price Earning Ratio Pada Perusahaan Perbankan Yang Terdaftar Di BEI 2013 – 2016*, hlm : 3-6
- Kasmir. 2010. *Bank dan Lembaga Keuangan Lainnya*. Jakarta: Rajawali Pers
- Kasmir. 2012. *Dasar-Dasar Perbankan..* Jakarta PT Raja Grafindo Persada
- Kasmir. 2016. *Analisis Laporan Keuangan*. Jakarta: Raja Grafindo Persada
- Martono dan Agus Harjito, 2010. *Manajemen Keuangan* (Edisi 3). Yogyakarta: Ekonisi
- M.R. Noerirawan, dan A. Muid. 2012. Pengaruh Faktor Internal dan Eksternal Perusahaan Terhadap Nilai Perusahaan (Studi Empiris pada Perusahaan

- Manufaktur yang terdaftar di Bursa Efek Indonesia Periode 2007-2010). *Jurnal Akuntansi* Vol.1 No. 1. Hal. 582-593, Oct 2012.
- Pantow, Mawar Sharon. R, dkk. 2015. "Analisa Pertumbuhan Perjualan, Ukuran Perusahaan, Return On Asset, dan Struktur Modal Terhadap Nilai Perusahaan yang Tercatat di Indeks LQ 45". *Jurnal EMBA*, Edisi Maret 2015, Vol.3 No.1 hlm: 961-971.
- Prasetyantoko, A. 2012. *Corporate Governance; Pendekatan Institusional*. Jakarta: PT. Gramedia Pustaka Utama.
- Prasetyorini, Bhukti Fitri. 2013. "Pengaruh Ukuran Perusahaan, Leverage, Price Earning Ratio dan Profitabilitas terhadap Nilai Perusahaan". *Jurnal Ilmu Manajemen*. Vol.1 No.1. hlm: 183-196
- Rizqia, Dwita Ayu, Siti Aisjah dan Sumiati. 2013. "Effect of Managerial Ownership, Financial Leverage, Profitability, Firm Size, and Investment Opportunity on Dividend Policy and Firm Value". *Research Journal of Finance and Accounting*, Vol. 4, No.11 ISSN: 2222-1697, hlm. 120-130.
- Riyadi, Selamat. 2016. *Banking Assets And Liability Management*, Edisi Keempat, Lembaga Penerbit Fakultas Ekonomi & Bisnis. Jakarta. Universitas Indonesia.
- Rodoni 2010. *Manajemen Keuangan*. , Jakarta: Mitra Wacana Media
- Rudianto. 2013. *Akuntansi Manajemen Informasi untuk Pengambilan Keputusan Strategis*. Jakarta: Erlangga
- Sartono, R.A. 2001. *Manajemen Keuangan Teori Dan Aplikasi*. Yogyakarta : BPFE.
- Scott, R. William. 2015. *Financial Accounting Theory*. Seventh Edition. Pearson Prentice Hall: Toronto.
- Scott. (1997). dalam Endrianto, Wendy. (2010). *Analisa Pengaruh Penerapan Basel dan Good Corporate Governance Terhadap Manajemen Risiko pada PT. Bank Negara Indonesia (Persero) Tbk* : Tesis Program Pascasarjana Universitas Indonesia.
- Sugiyono. 2015. *Metode Penelitian Pendidikan. Pendekatan Kualitatif, Kuantitatif, dan R&D*. Bandung: Alfabeta
- Suharli, Michell, 2006. *Akuntansi Untuk Bisnis Jasa dan Dagang*, Graha Ilmu, Yogyakarta

- Sukirni, Dwi. 2012. Kepemilikan Manajerial, Kepemilikan Institusional, Kebijakan Dividen dan Kebijakan Hutang Analisis terhadap Nilai Perusahaan. *Accounting Analysis Journal*. Universitas Negeri Semarang. Vol. 1, No. 2, November 2012., Hlm. 1-12.
- Sundus Nur Halimah & Euis Komariah 2017. “Pengaruh ROA, CAR, NPL, LDR, BOPO Terhadap Nilai Perusahaan Bank Umum”. *Jurnal Akuntansi, Ekonomi dan Manajemen Bisnis*, Vol. 5 No. 1, July 2017, Hlm: 14-25
- Wahidahwati. 2002. Pengaruh Kepemilikan Manajerial dan Kepemilikan Institusional Pada Kebijakan Hutang Perusahaan: Sebuah Perspektif Theory Agency. *Jurnal Riset Akuntansi Indonesia*, 5(1), 1-6.
- Yadnyana, Ketut. dan Wati. (Januari, 2011). Struktur Kepemilikan, Kebijakan Dividen, dan Nilai Perusahaan Manufaktur yang Go Public. *Jurnal Keuangan dan Perbankan* 15 : 1 : 58 - 65.
- Wahyu Ardimas dan Wardoyo, 2014. “Pengaruh Kinerja Keuangan Dan Corporate Social Responsibility Terhadap Nilai Perusahaan Pada Bank Go Public Yang Terdaftar Di BEI”. *BENEFIT Jurnal Manajemen dan Bisnis*. Volume 18 : 1, hlm. 57 – 66.
- Wenjuan Ruan, Gary Tian & Shiguang Ma. 2011. “Managerial Ownership, Capital Structure and Firm Value: Evidence from China’s Civilian-run Firms”. *Australasian Accounting, Business and Finance Journal*, 5 (3),73-92.
- Wibisono, Muhammad Yusuf, “Pengaruh CAR, NPF, BOPO, FDR, Terhadap ROA Yang Dimediasi Oleh NOM”, *Jurnal Bisnis dan Manajemen*, Vol. 17 No. 1
- Wijayanti, Ngestiana. 2009. Pengaruh Profitabilitas, Umur Perusahaan, dan Kepemilikan Publik Terhadap Ketepatan Waktu Pelaporan keuangan perusahaan (studi empiris pada Perusahaan LQ 45 di Bursa Efek Indonesia), Skripsi Universitas Sebelas Maret 2009.

LAMPIRAN

LAMPIRAN I

Data Variabel Penelitian

No	Kode Emiten	Tahun	Variabel			
			PBV (Y)	NIM (X1)	PO (X2)	LDR (X3)
1	AGRO	2017	3.02	3.76	7.2	88.33
		2018	1.51	3.5	5.63	86.75
2	AGRS	2017	2.08	3.17	17.13	84.46
		2018	2.25	3.42	16.57	84.68
3	ARTO	2017	1.46	4.46	20	72.68
		2018	1.72	4.84	19.2	76.74
4	BABP	2017	0.6	3.04	46.09	78.78
		2018	0.79	4.10	44.53	88.64
5	BACA	2017	1.1	4.21	54.09	50.61
		2018	1.44	4.2	53.82	51.96
6	BBCA	2017	4.1	6.2	43.3	78.22
		2018	4.2	6.1	44.5	81.58
7	BBHI	2017	1.03	5.24	19.93	99.74
		2018	1.62	5.17	25.54	94.19
8	BBKP	2017	0.54	2.89	40.48	81.34
		2018	0.36	2.83	33.73	86.18
9	BBMD	2017	1.87	7.08	10.51	81.02
		2018	1.88	6.41	9.66	86.93
10	BBNI	2017	1.83	5.5	40	85.88
		2018	1.58	5.3	39.39	88.76
11	BBRI	2017	2.68	7.93	43.25	88.13
		2018	2.57	7.45	42.68	89.57
12	BBTN	2017	1.75	4.76	40	103.13
		2018	1.16	4.32	39.39	103.25
13	BBYB	2017	2.62	6.87	7.85	94.57
		2018	1.88	5.99	27.38	107.66
14	BCIC	2017	0.94	2.41	0.003	88.87
		2018	2.79	2.28	2.84	77.43

15	BDMN	2017	1.7	7.03	20.99	93.29
		2018	1.79	6.22	25.42	94.95
16	BEKS	2017	4.07	3.07	42.53	91.95
		2018	4.67	1.96	40.14	82.86
17	BGTG	2017	0.83	5.61	49.59	85.55
		2018	0.79	5.39	49.08	87.81
18	BINA	2017	4.72	4.48	8.19	77.61
		2018	3.16	4.55	9.2	69.28
19	BJBR	2017	2.3	6.76	49.35	87.27
		2018	1.74	6.37	48.02	91.89
20	BJTM	2017	1.36	6.68	20.15	79.69
		2018	1.26	6.37	48.23	66.57
21	BKSW	2017	1.02	1.22	9.04	70.37
		2018	0.97	1.73	6.58	72.59
22	BMAS	2017	1.5	4.95	17.32	97.14
		2018	1.4	4.75	8.76	100.87
23	BMRI	2017	2.2	5.63	40	88.11
		2018	1.95	5.52	39.39	96.74
24	BNBA	2017	0.47	4.81	9.1	82.10
		2018	0.46	4.45	8.17	84.26
25	BNGA	2017	0.92	5.45	8.52	94.67
		2018	0.6	4.96	7.59	96.12
26	BNII	2017	0.86	4.49	2.71	88.12
		2018	0.66	4.35	1.6	96.46
27	BNLI	2017	0.81	3.99	10.88	87.54
		2018	0.8	4.11	9.98	90.08
28	BSIM	2017	2.86	6.46	41.17	80.57
		2018	1.67	7.61	38.51	84.24
29	BSWD	2017	1.67	3.39	3.33	67.78
		2018	2.09	3.84	5.05	99.48
30	BTPN	2017	0.84	9.32	36.2	96.62
		2018	1.08	8.61	39.5	96.25
31	BVIC	2017	0.71	2.13	29.1	70.25
		2018	0.59	1.82	25.24	73.61
32	DNAR	2017	1.38	4.07	22.22	69.57
		2018	1.33	4.2	21.84	69.28
33	INPC	2017	0.28	5.15	55.78	82.89

		2018	0.22	5.39	59.89	77.18
34	MAYA	2017	2.74	4.09	16.27	90.08
		2018	4.47	4.26	15.43	91.83
35	MCOR	2017	1.44	4.69	13.47	79.49
		2018	0.94	4.26	12.59	88.35
36	MEGA	2017	1.78	5.8	41.99	56.47
		2018	2.68	5.19	41.4	67.23
37	NISP	2017	0.99	4.47	14.92	93.42
		2018	0.83	4.15	14.06	93.51
38	NOBU	2017	3.08	4.22	13.28	51.57
		2018	3.18	4.62	7.72	75.35
39	PNBN	2017	0.76	4.68	15.14	92.10
		2018	0.71	4.84	14.26	104.15
40	SDRA	2017	0.96	4.86	10.52	111.07
		2018	0.88	5.04	9.62	145.26

Sumber: www.idx.co.id

LAMPIRAN II**HASIL PENGOLAHAN DATA DENGAN EVIEWS****Hasil Uji *Common Effect Model***

Dependent Variable: Y
Method: Panel Least Squares
Date: 06/25/20 Time: 20:14
Sample: 2017 2018
Periods included: 2
Cross-sections included: 40
Total panel (balanced) observations: 80

Variable	Coefficient	Std. Error	t-Statistic	Prob.
C	2.507459	0.823057	3.046519	0.0032
X1	0.090681	0.086324	1.050472	0.2968
X2	-0.003215	0.008057	-0.399088	0.6909
X3	-0.013823	0.009262	-1.492428	0.1397

Root MSE	1.047224	R-squared	0.033922
Mean dependent var	1.68175	Adjusted R-squared	-0.004212
S.D. dependent var	1.072174	S.E. of regression	1.074429
Akaike info criterion	3.030163	Sum squared resid	87.73429
Schwarz criterion	3.149265	Log likelihood	-117.2065
Hannan-Quinn criter.	3.077914	F-statistic	0.889543
Durbin-Watson stat	0.376222	Prob(F-statistic)	0.450528

Sumber: Output Eviews

Hasil Uji *Fixed Effect Model*

Dependent Variable: Y
 Method: Panel Least Squares
 Date: 06/25/20 Time: 20:15
 Sample: 2017 2018
 Periods included: 2
 Cross-sections included: 40
 Total panel (balanced) observations: 80

Variable	Coefficient	Std. Error	t-Statistic	Prob.
C	2.139314	1.550445	1.379806	0.1759
X1	-0.02546	0.228983	-0.11119	0.9121
X2	-0.00299	0.018214	-0.16403	0.8706
X3	-0.00304	0.010494	-0.28976	0.7736

Effects Specification

Cross-section fixed (dummy variables)

Root MSE	0.319911	R-squared	0.909845
Mean dependent var	1.68175	Adjusted R-squared	0.807506
S.D. dependent var	1.072174	S.E. of regression	0.470407
Akaike info criterion	1.633453	Sum squared resid	8.187453
Schwarz criterion	2.913793	Log likelihood	-22.3381
Hannan-Quinn criter.	2.146778	F-statistic	8.890542
Durbin-Watson stat	3.902439	Prob(F-statistic)	0

Sumber: Output Eviews

Hasil Uji Chow

Redundant Fixed Effects Tests

Equation: Untitled

Test cross-section fixed effects

Effects Test	Statistic	d.f.	Prob.
Cross-section F	9.217460	(39,37)	0.0000
Cross-section Chi-square	189.736804	39	0.0000

Cross-section fixed effects test equation:

Dependent Variable: Y

Method: Panel Least Squares

Date: 06/25/20 Time: 20:16

Sample: 2017 2018

Periods included: 2

Cross-sections included: 40

Total panel (balanced) observations: 80

Variable	Coefficient	Std. Error	t-Statistic	Prob.
C	2.507459	0.823057	3.046519	0.0032
X1	0.090681	0.086324	1.050472	0.2968
X2	-0.003215	0.008057	-0.399088	0.6909
X3	-0.013823	0.009262	-1.492428	0.1397
Root MSE	1.047224	R-squared		0.033922
Mean dependent var	1.681750	Adjusted R-squared		0.004212
S.D. dependent var	1.072174	S.E. of regression		1.074429
Akaike info criterion	3.030163	Sum squared resid		87.73429
Schwarz criterion	3.149265	Log likelihood		117.2065
Hannan-Quinn criter.	3.077914	F-statistic		0.889543
Durbin-Watson stat	0.376222	Prob(F-statistic)		0.450528

Sumber: Output Eviews

Hasil Uji *Random Effect Model*

Dependent Variable: Y
 Method: Panel EGLS (Cross-section random effects)
 Date: 06/25/20 Time: 20:16
 Sample: 2017 2018
 Periods included: 2
 Cross-sections included: 40
 Total panel (balanced) observations: 80
 Swamy and Arora estimator of component variances

Variable	Coefficient	Std. Error	t-Statistic	Prob.
C	2.088009	0.832180	2.509084	0.0142
X1	0.058226	0.101988	0.570906	0.5697
X2	-0.001511	0.009248	-0.163417	0.8706
X3	-0.007589	0.008365	-0.907151	0.3672

Effects Specification		S.D.	Rho
Cross-section random		0.994896	0.8173
Idiosyncratic random		0.470407	0.1827

Weighted Statistics			
Root MSE	0.451396	R-squared	0.013102
Mean dependent var	0.533253	Adjusted R-squared	-0.025855
S.D. dependent var	0.457249	S.E. of regression	0.463123
Sum squared resid	16.30067	F-statistic	0.336316
Durbin-Watson stat	1.975867	Prob(F-statistic)	0.799108

Unweighted Statistics			
R-squared	0.027758	Mean dependent var	1.681750
Sum squared resid	88.29410	Durbin-Watson stat	0.364780

Sumber: Output Eviews

Hasil Uji Hausman

Correlated Random Effects - Hausman Test

Equation: Untitled

Test cross-section random effects

Test Summary	Chi-Sq. Statistic	Chi-Sq. d.f.	Prob.
Cross-section random	0.664528	3	0.8815

Cross-section random effects test comparisons:

Variable	Fixed	Random	Var(Diff.)	Prob.
X1	-0.025461	0.058226	0.042031	0.6831
X2	-0.002988	-0.001511	0.000246	0.9250
X3	-0.003041	-0.007589	0.000040	0.4730

Cross-section random effects test equation:

Dependent Variable: Y

Method: Panel Least Squares

Date: 06/25/20 Time: 20:18

Sample: 2017 2018

Periods included: 2

Cross-sections included: 40

Total panel (balanced) observations: 80

Variable	Coefficient	Std. Error	t-Statistic	Prob.
C	2.139314	1.550445	1.379806	0.1759
X1	-0.025461	0.228983	-0.111191	0.9121
X2	-0.002988	0.018214	-0.164025	0.8706
X3	-0.003041	0.010494	-0.289758	0.7736

Effects Specification

Cross-section fixed (dummy variables)

Root MSE	0.319911	R-squared	0.909845
Mean dependent var	1.681750	Adjusted R-squared	0.807506
S.D. dependent var	1.072174	S.E. of regression	0.470407
Akaike info criterion	1.633453	Sum squared resid	8.187453
Schwarz criterion	2.913793	Log likelihood	-22.33813
Hannan-Quinn criter.	2.146778	F-statistic	8.890542
Durbin-Watson stat	3.902439	Prob(F-statistic)	0.000000

Sumber: Output Eviews

Hasil Uji Heteroskedastisitas

Dependent Variable: RESABS
 Method: Panel Least Squares
 Date: 06/25/20 Time: 20:23
 Sample: 2017 2018
 Periods included: 2
 Cross-sections included: 40
 Total panel (balanced) observations: 80

Variable	Coefficient	Std. Error	t-Statistic	Prob.
C	1.533132	1.256457	1.220203	0.2301
X1	-0.178424	0.185564	-0.961526	0.3425
X2	-0.009966	0.014760	-0.675190	0.5038
X3	0.004483	0.008504	0.527100	0.6013

Effects Specification

Cross-section fixed (dummy variables)

Root MSE	0.259251	R-squared	0.851124
Mean dependent var	0.807117	Adjusted R-squared	0.682130
S.D. dependent var	0.676145	S.E. of regression	0.381210
Akaike info criterion	1.212960	Sum squared resid	5.376886
Schwarz criterion	2.493299	Log likelihood	-5.518394
Hannan-Quinn criter.	1.726285	F-statistic	5.036417
Durbin-Watson stat	3.902439	Prob(F-statistic)	0.000001

Hasil Uji Autokorelasi

Dependent Variable: Y
 Method: Panel Least Squares
 Date: 06/25/20 Time: 20:15
 Sample: 2017 2018
 Periods included: 2
 Cross-sections included: 40
 Total panel (balanced) observations: 80

Variable	Coefficient	Std. Error	t-Statistic	Prob.
C	2.139314	1.550445	1.379806	0.1759
X1	-0.02546	0.228983	-0.11119	0.9121
X2	-0.00299	0.018214	-0.16403	0.8706
X3	-0.00304	0.010494	-0.28976	0.7736

Effects Specification

Cross-section fixed (dummy variables)

Root MSE	0.319911	R-squared	0.909845
Mean dependent var	1.68175	Adjusted R-squared	0.807506
S.D. dependent var	1.072174	S.E. of regression	0.470407
Akaike info criterion	1.633453	Sum squared resid	8.187453
Schwarz criterion	2.913793	Log likelihood	-22.3381
Hannan-Quinn criter.	2.146778	F-statistic	8.890542
Durbin-Watson stat	3.902439	Prob(F-statistic)	0

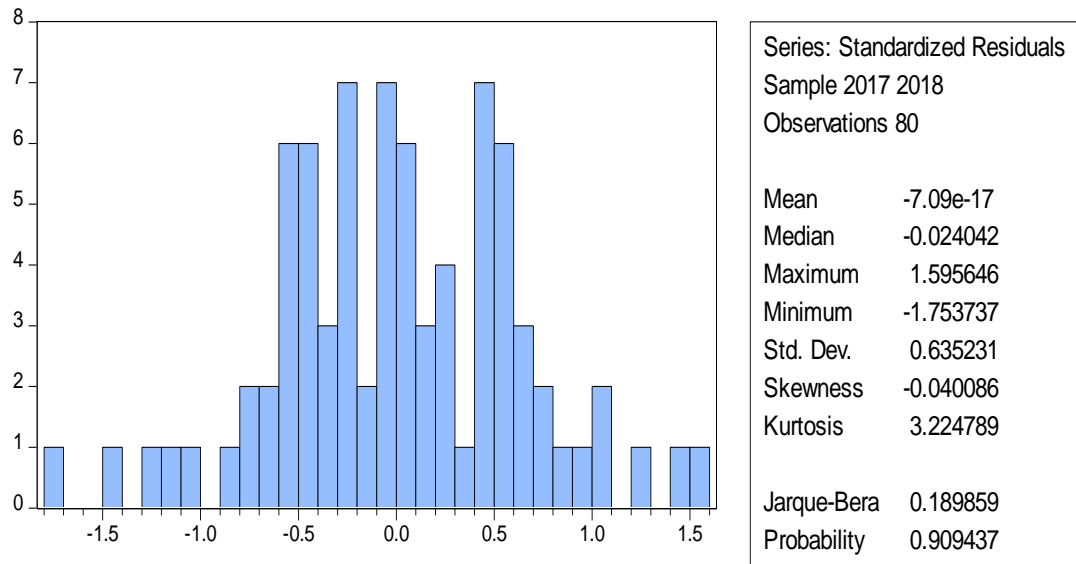
Sumber: Output Eviews

Hasil Uji Multikolinearitas

	X1	X2	X3
X1	1	0.326226	0.227092
X2	0.326226	1	-0.20236
X3	0.227092	-0.20236	1

Sumber; Output Eviews

Hasil Uji Normalitas



Hasil Statistik Dreskriptif

	Y	X1	X2	X3
Mean	1.681750	4.818625	25.04650	85.51963
Median	1.450000	4.720000	20.07500	87.10000
Maximum	4.720000	9.320000	59.89000	145.2600
Minimum	0.220000	1.220000	0.000000	50.61000
Std. Dev.	1.072174	1.561727	16.63984	14.05000
Skewness	1.138219	0.228517	0.314152	0.406771
Kurtosis	3.785948	3.360508	1.690366	6.430802
Jarque-Bera Probability	19.33294 0.000063	1.129488 0.568506	7.033018 0.029703	41.44084 0.000000
Sum	134.5400	385.4900	2003.720	6841.570
Sum Sq. Dev.	90.81495	192.6803	21873.85	15594.80
Observations	80	80	80	80

Coefficient Dalam Fixed Effect Model

Variable	Coefficient	Std. Error	t-Statistic	Prob.
C	2.139314	1.550445	1.379806	0.1759
X1	-0.02546	0.228983	-0.11119	0.9121
X2	-0.00299	0.018214	-0.16403	0.8706
X3	-0.00304	0.010494	-0.28976	0.7736

**FAKULTAS EKONOMI, HUKUM, POLITIK DAN PSIKOLOGI
UNIVERSITAS MUHAMMADIYAH KALIMANTAN TIMUR
KARTU KENDALI BIMBINGAN SKRIPSI**






Nama Mahasiswa : Eddy Kurniawan

NIM : 17111024310229

Program Studi : Manajemen Keuangan

Bimbingan Mulai : 29 Januari 2020

Judul Skripsi : Analisis Pengaruh *Net Interest Margin* (NIM), *Managerial Ownership* (MO) dan *Loan to Deposit Ratio* (LDR) Terhadap Nilai Perusahaan Pada Perusahaan Perbankan yang Terdaftar Di Bursa Efek Indonesia (BEI)

No	Tanggal	Permasalahan	Paraf Pembimbing
1	Rabu, 29 Januari 2020	Penentuan judul skripsi masing-masing anggota dan mencari jurnal nasional dan internasional, membahas cara mencari jurnal dan ketentuan jurnal yang dapat di gunakan sebagai referensi dalam penelitian.	
2	Jum'at, 14 Februari 2020	Membahas mengenai jurnal yang telah di kumpulkan, Pembahasan BAB I (Latar belakang, rumusan, tujuan, dan manfaat penulisan) dengan penjelasan terkait ketentuan.	
3	Sabtu, 29 Februari 2020	Pembahasan BAB II Teori dan Perumusan Hipotesis (Penelitian terdahulu, tinjauan pustaka, dan perumusan hipotesis). Kemudian memulai pengerjaan BAB III.	
4	Senin, 9 Maret 2020	Membahas proposal yang telah di kerjakan secara keseluruhan mulai dari BAB I sampai dengan BAB III secara bergantian, kemudian merevisi kesalahan-kesalahan dalam penulisan.	
5	Selasa, 17 Maret 2020	Pengumpulan hasil proposal.	

Samarinda, 30 Maret 2020






Pembimbing



(Dr. Fenty Fauziah, M.Si., Ak., CA)
NIDN. 0105017507

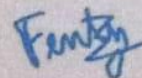
FAKULTAS EKONOMI, HUKUM, POLITIK, DAN PSIKOLOGI
UNIVERSITAS MUHAMMADIYAH KALIMANTAN TIMUR
KARTU KENDALI BIMBINGAN SKRIPSI

Nama Mahasiswa : Eddy Kurniawan
 NIM : 17111024310229
 Program Studi : SI Manajemen
 Bimbingan Mulai : 01 April 2021
 Judul Skripsi : Analisis Pengaruh *Net Interest Margin (NIM)*, *Public Ownership (PO)* &
Loan to Deposit Ratio (LDR) terhadap Nilai Perusahaan Perbankan yang
 Terdaftar di Bursa Efek Indonesia

No	Tanggal	Permasalahan	Paraf Pembimbing
1	Rabu, 01 April 2020	Konsultasi mengenai lanjutan dari BAB III Proposal ke BAB IV Skripsi, apa saja yg akan di muat ke dalam Bab IV	
2	Jumat, 17 April 2020	Konsultasi mengenai BAB IV yang sudah dikerjakan, sesuai dengan system Eviews apakah hasil uji yg di dapat sesuai dengan X1, X2, X3 terhadap Y	
3	Senin, 28 Mei 2020	Membahas tentang akhir dari BAB IV, berapa persen tingkat signifikan yg di dapat dari <i>Net Interest Margin</i> , <i>Public Ownership</i> & <i>Loan to Deposit Ratio</i> terhadap <i>Price to Book Value</i> baik secara parsial maupun simultan	
4	Sabtu, 17 Juni 2020	Konsultasi mengenai BAB V Kesimpulan dan saran dari BAB I s/d BAB IV	
5	Rabu, 25 Juni 2020	Konsultasi mengenai cara pengerjaan naskah publikasi, apa saja yg akan di muat di dalamnya, dan membahas cara menurunkan tingkat plagiasi dengan menambahkan lagi referensinya	

Samarinda, 27 Juni 2020

Pembimbing



(Dr. Fenty Fauziah, M., Si., Ak., CA)
NIDN. 0105017507



L P P M
Lembaga Penelitian dan
Pengabdian pada Masyarakat

Telp. 0541-748511 Fax.0541-766832

Website <http://lppm.umkt.ac.id>

email: lppm@umkt.ac.id



FORMULIR REVIEW

SARAN DAN PERBAIKAN PROPOSAL PENELITIAN

Nama: Eddy Kurniawan

NIM: 17111024310229

Judul: Analisis Pengaruh Net Interest Margin (NIM), Managerial Ownership (MO) Dan Loan To Deposit Ratio (LDR) Terhadap Nilai Perusahaan Perbankan Yang Terdaftar Di Bursa Efek Indonesia (BEI)

1) **Intisari/Abstract**

-

2) **BAB I/Latar Belakang Masalah**

Pengertian bank sebaiknya dijelaskan berdasarkan UU

3) **BAB II/Tinjauan Teori**

Penelitian terdahulu yang tidak mempunyai variabel yg sama dengan variabel penelitian X->Y sebaiknya dihilangkan/diganti

4) **BAB III/Metode Penelitian**

- a. Kriteria pemilihan sampelnya di ganti no urut nya, yg b -> c dan c -> b
- b. Penulisan periode penelitian masih terdapat kesalahan

5) **Saran dan Perbaikan Lain**

- a. Penulisan pd sampul ke dua disesuaikan
- b. Daftar tabel: di buat judul tabel
- c. Seluruh kutipan penulis dalam proposal di inputkan dalam daftar pustaka
- d. Penulisan daftar pustaka sesuaikan dengan sistematika: utk buku yg pengarang nya sama, jurnal dan kutipan yg berasal dr web yang diakses

Samarinda, 6 April 2020
Reviewer,

Fenty

Dr. Fenty Fauziah, M. Si., Ak., CA
NIDN. 0105017507

Analisis Pengaruh Net Interest Margin (NIM), Public Ownership (PO) dan Loan to Deposit Ratio (LDR) Terhadap Nilai Perusahaan Perbankan Yang Terdaftar Di Bursa Efek Indonesia (BEI)

by Eddy Kurniawan Skr 904

Submission date: 09-Apr-2021 09:56AM (UTC+0700)

Submission ID: 1554214170

File name: SKRIPSI_EDDY_KURNIAWAN_17111024310229.docx (131.57K)

Word count: 11657

Character count: 72014

BAB I PENDAHULUAN

A. Latar Belakang

Menurut UU RI Nomor 10 Tahun 1998 mengenai Perbankan (pasal 1 ayat 2), menjelaskan bahwa Bank adalah sebuah badan usaha yang menghimpun dana dari masyarakat dalam bentuk simpanan dan menyalurkannya kepada masyarakat dalam bentuk kredit dan atau bentuk-bentuk lain dengan tujuan untuk meningkatkan taraf hidup orang banyak.

Analisis Pengaruh Net Interest Margin (NIM), Public Ownership (PO) dan Loan to Deposit Ratio (LDR) Terhadap Nilai Perusahaan Perbankan Yang Terdaftar Di Bursa Efek Indonesia (BEI)

ORIGINALITY REPORT

40%	40%	0%	0%
SIMILARITY INDEX	INTERNET SOURCES	PUBLICATIONS	STUDENT PAPERS

PRIMARY SOURCES

1	repository.uinjkt.ac.id Internet Source	6%
2	www.scribd.com Internet Source	3%
3	etheses.uin-malang.ac.id Internet Source	3%
4	anzdoc.com Internet Source	3%
5	123dok.com Internet Source	2%
6	repository.unpas.ac.id Internet Source	2%
7	docobook.com Internet Source	2%
8	repository.upi.edu Internet Source	1%