

**ANALISIS PENGARUH *RETURN ON EQUITY (ROE)* DAN *LEVERAGE*
TERHADAP NILAI PERUSAHAAN PADA PERUSAHAAN
MANUFAKTUR YANG TERDAFTAR DI BURSA
EFEK INDONESIA (BEI)**

SKRIPSI

Untuk Memenuhi Salah Satu Persyaratan Mencapai
Derajat Sarjana Ekonomi



**OLEH:
KETUT MERTA
NIM: 17111024310262**

**PROGRAM STUDI MANAJEMEN
FAKULTAS EKONOMI, HUKUM, POLITIK DAN PSIKOLOGI
UNIVERSITAS MUHAMMADIYAH KALIMANTAN TIMUR
JULI 2020**

**Analisis Pengaruh *Return On Equity (ROE)* dan *Leverage* Terhadap
Nilai Perusahaan pada Perusahaan Manufaktur yang Terdaftar
di Bursa Efek Indonesia (BEI)**

SKRIPSI

Untuk Memenuhi Salah Satu Persyaratan Mencapai
Derajat Sarjana Ekonomi



OLEH:

**KETUT MERTA
NIM: 17111024310262**

**PROGRAM STUDI MANAJEMEN
FAKULTAS EKONOMI, HUKUM, POLITIK DAN PSIKOLOGI
UNIVERSITAS MUHAMMADIYAH KALIMANTAN TIMUR
JULI 2020**

LEMBAR PERSETUJUAN

SKRIPSI

**ANALISIS PENGARUH *RETURN ON EQUITY (ROE)* DAN *LEVERAGE*
TERHADAP NILAI PERUSAHAAN PADA PERUSAHAAN
MANUFAKTUR YANG TERDAFTAR DI BURSA
EFEK INDONESIA (BEI)**

Oleh:

**KETUT MERTA
17111024310262**

Samarinda, 29 Juni 2020

Telah disetujui oleh:
Pembimbing,



**Dr. Fenty Fauziah, M.Si., Ak., CA
NIDN. 0105017507**

LEMBAR PENGESAHAN

SKRIPSI


**ANALISIS PENGARUH *RETURN ON EQUITY (ROE)* DAN *LEVERAGE*
TERHADAP NILAI PERUSAHAAN PADA PERUSAHAAN
MANUFAKTUR YANG TERDAFTAR DIBURSA
EFEK INDONESIA (BEI)**


Yang disiapkan dan disusun oleh:

Nama : Ketut merta
NIM : 17111024310262
Program Studi : Manajemen Keuangan

Telah dipertahankan didepan penguji pada tanggal 2 Juli 2020 dan dinyatakan telah memenuhi syarat untuk diterima sebagai kelengkapan guna mencapai derajat Sarjana Ekonomi pada Universitas Muhammadiyah Kalimantan Timur.

Susunan Penguji:


Penguji I : Fandi Kharisma, S.E., M.Sc., Ak ()
NIDN. 0022089004

Penguji II : Dr. Fenty Fauziah M. Si. Ak., CA ()
NIDN. 0105017507

Mengetahui,

Dekan

Fakultas Ekonomi, Hukum, Politik, dan Psikologi


Prof. Dr. Muhammad Wahyuddin, M.S
NIDN. 0604075802

Ketua

Program Studi Manajemen


Ihwan Susila SE, M.Si, ph.D
NIDN.0620107201

PERNYATAAN ORISINALITAS

Yang bertanda tangan di bawah ini, saya:

Nama : Ketut Merta
NIM : 17111024310262
Program Studi : Manajemen
Surel : ketutmarta05@gmail.com

Dengan ini menyatakan bahwa:

1. Skripsi ini adalah asli dan benar-benar hasil karya sendiri, baik sebagian maupun keseluruhan, bukan hasil karya orang lain dengan mengatas namakan saya, serta bukan merupakan hasil penjiplakan (*plagiarism*) dari hasil karya orang lain;
2. Karya dan pendapat orang lain yang dijadikan sebagai bahan rujukan (referensi) dalam skripsi ini, secara tertulis dan secara jelas dicantumkan di daftar pustaka sesuai dengan ketentuan penulisan ilmiah yang berlaku;
3. Pernyataan ini saya buat dengan sebenar-benarnya, dan apabila di kemudian hari terdapat penyimpangan dan atau ketidak benaran dalam pernyataan ini, maka saya bersedia menerima sanksi akademis, dan sanksi-sanksi lainnya yang sesuai dengan peraturan perundang-undangan yang berlaku.

Samarinda, 28 Juni 2020

Yang Membuat Pernyataan,



Ketut merta

ABSTRAK

Penelitian ini bertujuan untuk menganalisis atau mengetahui pengaruh *Return On Equity* (ROE) dan *Leverage* terhadap nilai perusahaan pada perusahaan Manufaktur yang terdaftar di Bursa Efek Indonesia (BEI) baik secara parsial maupun simultan. Periode yang digunakan dalam penelitian adalah selama 2 tahun yakni tahun 2017-2018. Jenis penelitian ini merupakan penelitian kuantitatif, dengan populasi seluruh perusahaan manufaktur yang terdaftar di Bursa Efek Indonesia (BEI) dan teknik pemilihan sampel menggunakan teknik purposive sampling dengan beberapa kriteria maka diperoleh sampel perusahaan manufaktur yang digunakan dalam penelitian. Teknik pengumpulan data dengan menggunakan dokumentasi yang merupakan data sekunder. Teknik analisis data yaitu data panel dengan program pengolahan data statistik E-Views. Berdasarkan hasil analisis data, secara parsial diperoleh kesimpulan bahwa *Return On Equity* (ROE) berpengaruh positif dan signifikan terhadap nilai perusahaan. Hal ini berarti bahwa investor dalam melakukan keputusan investasi memandang nilai suatu perusahaan berdasarkan ROE. Sementara *Leverage* berpengaruh negatif tidak signifikan terhadap nilai perusahaan. Berdasarkan hasil uji simultan bahwa kedua variabel tidak dapat secara bersama-sama mempengaruhi nilai perusahaan.

Kata Kunci: *Return On Equity* (ROE), *Leverage*, dan Nilai perusahaan

ABSTRACT

This study aims to analyze or determine the effect of Return On Equity (ROE) and Leverage on firm value in Manufacturing companies listed on the Indonesia Stock Exchange (IDX) either partially or simultaneously. The period used in the study is 2 years, namely 2017-2018. This type of research is a quantitative study, with the population of all manufacturing companies listed on the Indonesia Stock Exchange (IDX) and sample selection techniques using purposive sampling techniques with several criteria, the sample of banking companies is used in the study. Data collection techniques using documentation which is secondary data. Data analysis technique is panel data with the statistical data processing program E-Views. Based on the results of data analysis, partially it was concluded that Return On Equity (ROE) had a positive and significant effect on the value of the company. This means that investors make investment decisions looking at the value of a company based on ROE. While leverage does not have a significant negative effect on firm value. Based on the results of the simultaneous test that the two variables cannot simultaneously affect the value of the company.

Keywords: *Return On Equity (ROE), Leverage, and Firm Value*

KATA PENGANTAR

Segala puji dan syukur penulis panjatkan puji dan syukur pada kehadiran Allah SWT yang telah memberi rahmat dan hidayah-Nya, sehingga penulis dapat menyelesaikan penulisan skripsi ini dengan judul “**Analisis Pengaruh *Return On Equity*(ROE) Dan *Leverage* Terhadap Nilai Perusahaan Pada Perusahaan Manufaktur Yang Terdaftar Di Bursa Efek Indonesia(BEI)**” Skripsi ini diajukan sebagai salah satu syarat untuk menempuh Ujian Sarjana Ekonomi Program Studi Manajemen Di Universitas Muhammadiyah Kalimantan Timur

Dalam penyusunan skripsi ini, penulis menyadari bahwa skripsi ini masih jauh dari sempurna dan masih banyak kekurangan dikarenakan oleh segala keterbatasan dan kemampuan yang penulis miliki. Namun penulis berusaha untuk mempersembahkan skripsi ini sebaik-baiknya agar dapat memiliki manfaat bagi banyak pihak. Oleh karena itu, penulisan akan menerima segala kritik dan saran yang membangun dalam perbaikan skripsi ini.

Dalam penyusunan skripsi ini penulisan banyak mendapat bimbingan,dukungan,dan bantuan dari berbagai pihak,baik moril maupun materil,sehingga skripsi ini akhirnya dapat diselesaikan. Pada kesempatan ini dengan ketulusan hati yang paling dalam, penulis mengucapkan terima kasih yang begitu besar kepada :


1. Bapak Prof. Dr. Bambang Setiaji, selaku Rektor Universitas Muhammadiyah Kalimantan Timur.
2. Bapak Prof. Dr. Muhammad Wahyudin. Selaku Dekan Fakultas Ekonomi Hukum Politik Dan Psikologi Universitas Muhammadiyah Kalimantan Timur.
3. Bapak Ihwan Susila,SE.,M.Si.,Ph.D selaku Ketua Program Studi Manajemen Universitas Muhammadiyah Kalimantan Timur.
4. Ibu Dr.Fenty Fauziah,M.Si.,Ak.,CA selaku dosen pembimbing yang telah banyak memberi waktu,tenaga, dan pikirannya untuk memberikan petunjuk,pengetahuan,bimbingan dan pengarahan selama penyusunan skripsi ini.

5. Kedua Orang Tua yang selalu memberikan Do'a semangat serta kasih sayang yang tiada hentinya agar penulis dapat menyelesaikan studi dan skripsi.
6. Bapak,Ibu Dosen yang telah memberikan banyak ilmu yang tidak terbatas selama kuliah di Universitas Muhammadiyah Kalimantan Timur.
7. Saudara-saudara yang selalu memberikan Do'a semangat serta dukungan yang tidak hentinya agar penulis dapat menyelesaikan studi dan skripsi ini.
8. Teman-teman yang banyak membantu penulis dalam menyelesaikan skripsi.
9. Staf Karyawan Universitas Muhammadiyah Kalimantan Timur yang telah melayani penulis serta membantu dalam kelancaran proses penyusunan skripsi.
10. Serta semua pihak yang tidak dapat penulis sebutkan satu persatu, namun telah memberikan bantuan baik secara langsung maupun tidak langsung.

Akhir kata, dengan segala kerendahan hati penulis ucapkan terima kasih yang tidak terhingga pada semua pihak yang terlibat, dengan harapan semoga skripsi ini bermanfaat bagi semua pihak.

Samarinda,30 Juni 2020

Penulis



Ketut Merta

DAFTAR ISI

HALAMAN JUDUL	
LEMBAR PERSETUJUAN	i
LEMBAR PENGESAHAN	ii
LEMBAR ORISINALITAS	iii
ABSTRAK	iv
ABSTRACT	v
KATA PENGANTAR	vii
DAFTAR ISI	ix
DAFTAR GAMBAR	xi
DAFTAR TABEL	xii
BAB I. PENDAHULUAN	
A. Latar Belakang	1
B. Rumusan masalah	4
C. Tujuan dan Manfaat Penelitian	6
BAB II. TEORI DAN PERUMUSAN HIPOTESIS	
A. Tinjauan Penelitian Terdahulu	7
B. Tinjauan Pustaka	14
C. Perumusan Hipotesis	29

BAB III. METODE PENELITIAN

A. Lokasi Penelitian.....	30
B. Jenis Penelitian.....	31
C. Populasi dan Teknik Pengambilan Sampel	32
D. Definisi Operasional dan Pengukuran Variabel.....	35
E. Jenis dan Sumber Data	36
F. Teknik Pengumpulan Data	37

BAB IV. HASIL DAN PEMBAHASAN

A. Gambaran Umum Objek Penelitian	44
B. Deskripsi Data	45
C. Analisis Data	46
D. Pembahasan.....	65

BAB V. PENUTUP

A. Kesimpulan	68
B. Keterbatasan.....	70
C. Saran.....	73

DAFTAR PUSTAKA.....	74
----------------------------	-----------

LAMPIRAN.....	76
----------------------	-----------

DAFTAR GAMBAR

Gambar 2.2 Kerangka Pemikiran.....	28
Gambar 4.1 Histogram Uji Normalitas.....	60
Gambar 4.2 Uji Normalitas dengan Transformasi Log	61

DAFTAR TABEL

Tabel 2.1 Penelitian Terdahulu	11
Tabel 4.1 <i>Statistic Descriptive</i>	47
Tabel 4.2 <i>Common effect Model</i>	49
Tabel 4.3 <i>Fixed Effect Model</i>	50
Tabel 4.4 <i>Random effect Model</i>	51
Tabel 4.5 Uji <i>Chow</i>	52
Tabel 4.6 Uji <i>Hausman</i>	53
Tabel 4.7 Hasil uji <i>Multikolinieritas</i>	55
Tabel 4.8 Hasil Uji <i>Heteroskedastisitas</i>	57
Tabel 4.9 Hasil Uji <i>Heteroskedastisitas dengan Transformasi</i>	58
Tabel 4.10 Hasil uji Autokorelasi	59
Tabel 4.14 Hasil uji t	62
Tabel 4.15 Hasil Uji f	64
Tabel 4.16 Hasil uji <i>Coefficient</i> dalam <i>random effect model</i>	6