

**PENGARUH *EARNING PER SHARE* (EPS) DAN *RETURN ON EQUITY* (ROE) TERHADAP HARGA SAHAM PADA PERUSAHAAN MANUFAKTUR SUB SEKTOR MAKANAN DAN MINUMAN YANG TERDAFTAR DI BURSA EFEK INDONESIA (BEI) PERIODE 2016-2020**

**SKRIPSI**

Untuk Memenuhi Salah Satu Persyaratan  
Mencapai Derajat Sarjana Manajemen



Oleh:

**Dewi Sulastri**

**1811102431060**

**PROGRAM STUDI MANAJEMEN**

**FAKULTAS EKONOMI DAN POLITIK**

**UNIVERSITAS MUHAMMADIYAH KALIMANTAN TIMUR**

**JULI 2022**

**Pengaruh *Earning Per Share* (EPS) Dan *Return On Equity* (ROE)  
Terhadap Harga Saham Pada Perusahaan Manufaktur Sub Sektor  
Makanan Dan Minuman Yang Terdaftar Di Bursa Efek Indonesia (BEI)  
Periode 2016-2020**

**SKRIPSI**

Untuk Memenuhi Salah Satu Persyaratan  
Mencapai Derajat Sarjana Manajemen



Oleh:

**Dewi Sulastri**

**1811102431060**

**PROGRAM STUDI MANAJEMEN**

**FAKULTAS EKONOMI DAN POLITIK**

**UNIVERSITAS MUHAMMADIYAH KALIMANTAN TIMUR**

**JULI 2022**

**LEMBAR PERSETUJUAN**

**SKRIPSI**

**PENGARUH *EARNING PER SHARE* (EPS) DAN *RETURN ON EQUITY*  
(ROE) TERHADAP HARGA SAHAM PADA PERUSAHAAN MANUFAKTUR  
SUB SEKTOR MAKANAN DAN MINUMAN YANG TERDAFTAR DI  
BURSA EFEK INDONESIA (BEI) PERIODE 2016-2020**

Oleh:

**Dewi Sulastri**

**1811102431060**

Samarinda, 01 Juli 2022

Telah disetujui oleh:

Pembimbing,



**Rahman Anshari, S.E., M.A**

**NIDN. 1111089401**

LEMBAR PENGESAHAN

SKRIPSI


**PENGARUH *EARNING PER SHARE (EPS)* DAN *RETURN ON EQUITY (ROE)* TERHADAP HARGA SAHAM PERUSAHAAN MANUFAKTUR SUBSEKTOR MAKANAN DAN MINUMAN YANG TERDAFTAR DI BURSA EFEK INDONESIA (BEI) PERIODE 2016-2020**


Yang disiapkan dan disusun oleh:

Nama : Dewi Sulastri  
Nim : 1811102431060  
Program Studi : S1 Manajemen

Telah dipertahankan di depan penguji pada tanggal 01 Juli 2022 dan dinyatakan telah memenuhi syarat untuk diterima sebagai kelengkapan guna mencapai derajat Sarjana Manajemen pada Universitas Muhammadiyah Kalimantan Timur.

Susunan Penguji:

Penguji I : Praja Hadi Saputra, S.E., M.Sc., Ak., CA (  )  
NIDN. 1121049001

Penguji II : Rahman Anshari, S.E., M.A (  )  
NIDN. 1111089401

Mengetahui,

Dekan  
Fakultas Ekonomi Bisnis dan Politik  
  
Drs. M. Farid Wajidi, M.M., Ph. D.  
NIDN: 0605056501

Ketua  
Program Studi Manajemen  
  
Irfan Susila, S.E., M. Si., Ph.D.  
NIDN. 0620107201

## PERNYATAAN ORISINALITAS


Yang bertanda tangan di bawah ini:

Nama : Dewi Sulastri  
Nim : 1811102431060  
Progam Studi : Manajemen  
Email : [1811102431060@umkt.ac.id](mailto:1811102431060@umkt.ac.id)

Dengan ini menyatakan bahwa :

1. Skripsi ini adalah asli dan benar-benar hasil karya sendiri, baik sebagian maupun keseluruhan. Bukan hasil karya orang lain dengan mengatas namakan saya, serta bukan merupakan hasil penjiplakan (plagiarisms) dari hasil karya orang lain.
2. Karya dan pendapat orang lain yang di jadikan sebagai bahan rujukan (refrensi) dalam skripsi ini, secara tertulis dan secara jelas di cantumkan di daftar pustaka sesuai dengan ketentuan penulisan ilmiah yang berlaku
3. Pernyataan ini saya buat dengan sebenar-benarnya, dan apabila ternyata di dalam naskah skripsi ini dapat di buktikan terdapat unsur-unsur penjiplakan, maka saya bersedia untuk menerima sanksi akademis, dan sanksi-sanksi lainnya yang sesuai dengan peraturan perundang-undangan yang berlaku.

Samarinda, 01 November 2022  
Yang Membuat Pernyataan

  
Dewi Sulastri

## Abstrak

Penelitian ini bertujuan untuk menguji secara empiris pengaruh *earning per share* dan *return on equity* terhadap harga saham pada perusahaan Manufaktur sub sektor Makanan dan Minuman yang terdaftar di Bursa Efek Indonesia periode 2016-2020. Variabel yang diteliti adalah variabel independen yaitu *earning per share* dan *return on equity*, variabel dependen yaitu harga saham, variabel kontrol yaitu ukuran perusahaan dan pertumbuhan penjualan. Populasi dalam penelitian ini adalah perusahaan sub sektor makanan dan minuman yang terdaftar di Bursa Efek Indonesia sebanyak 32 perusahaan dengan sampel sebanyak 28 perusahaan sehingga mendapatkan 108 observasi. Teknik pengumpulan data yang digunakan adalah teknik dokumentasi dengan sumber data sekunder berupa data-data laporan keuangan perusahaan. Teknik yang digunakan dalam pengambilan sampel yaitu Teknik *purposive sampling*. Teknik analisa data menggunakan regresi linier berganda. Hasil penelitian ini adalah *earning per share* (EPS) berpengaruh signifikan terhadap harga saham dan *return on equity* (ROE) tidak berpengaruh signifikan terhadap harga saham.

Kata kunci : *Earning Per Share, Return On Equity*. Harga Saham

### ***Abstract***

*This study aims to empirically examine the effect of earnings per share and return on equity on stock prices in Manufacturing companies in the Food and Beverage sub-sector listed on the Indonesia Stock Exchange for the 2016-2020. The variables studied are the independent variables, namely earnings per share and return on equity, the dependent variable is stock price, the control variable is company size and sales growth. The population in this study is the food and beverage sub-sector companies listed on the Indonesia Stock Exchange as many as 32 companies with a sample of 28 companies so that they get 108 observations. The data collection technique used is a documentation technique with secondary data sources in the form of company financial statement data. The technique used in sampling is purposive sampling technique. The data analysis technique used multiple linear regression. The results of this study is that earnings per share (EPS) has a significant on stock price and return on equity (ROE) has no significant effect on stock prices.*

*Keywords: Earning Per Share, Return On Equity. Stock price*

## KATA PENGANTAR

*Bismillahirrahmanirrahim*

Puji Syukur yang terahmat dalam saya haturkan kehadiran Tuhan Yang Maha Esa Segala, atas percikan kasih, hidayat, dan taufiq-Nya sehingga Skripsi dengan judul Pengaruh *Earning Per Share* (EPS) Dan *Return On Equity* (ROE) Terhadap Harga Saham Pada Perusahaan Manufaktur Sub Sektor Makanan Dan Minuman Yang Terdaftar Di Bursa Efek Indonesia (BEI) Periode 2016-2020 ini dapat terselesaikan pada waktu yang telah direncanakan.

Teriring doa dan sholawat semoga senantiasa melimpah ke haribaan Muhammad SAW., Rasul akhir zaman, penutup para Nabi yang membawa kesempurnaan ajaran Tauhid dan keutaman budi pekerti. Dan semoga tumpahan doa sholawat menetes kepada segenap keluarga dan sahabatnya, para syuhada, para mushonnifin, para ulama, dan seluruh umatnya yang dengan tulus dan ikhlas mencintai dan menjunjung sunnahnya.

Selama proses penyusunan skripsi ini, banyak pihak yang telah memberikan bantuan dan dukungan kepada saya. Sebagai ungkapan syukur, dalam kesempatan ini saya ingin mengucapkan terimakasih kepada:

1. Bapak Prof. Dr. Bambang Setiadji, selaku Rektor Universitas Muhammadiyah Kalimantan Timur.
2. Bapak Drs. Farid Wajdi, M.M., Ph. D, selaku Dekan Fakultas Ekonomi, Hukum, Politik dan Psikologi Universitas Muhammadiyah Kalimantan Timur.
3. Bapak Ihwan Susila, SE., M.Si., Ph.d selaku Ketua Program Studi Manajemen Universitas Muhammadiyah Kalimantan Timur.



4. Bapak Rahman Anshari, S.E., M.A, selaku dosen pembimbing yang telah banyak membantu dalam penyelesaian skripsi ini.
5. Bapak Praja Hadi Saputra, S.E., M.Sc., Ak., CA, selaku dosen penguji yang telah memberikan arahan dalam penyelesaian skripsi ini.
6. Kedua orang tua dan kakak yang selalu memberikan doa, dukungan dan motivasi tanpa hentinya kepada penulis sehingga penulisan ini dapat terselesaikan dengan baik.
7. Seluruh Dosen Fakultas Ekonomi dan Politik Universitas Muhammadiyah Kalimantan Timur yang telah memberikan ilmu selama perkuliahan, sehingga sangat memudahkan dalam penulisan ini.
8. Teman-teman high five (mba pi, sevira, ervina dan bagus), teman-teman jurusan manajemen angkatan 2018, dan teman-teman masa sekolah SD, SMP dan SMK yang selalu memberikan support, semangat dan memberikan perhatian kepada penulis.
9. Artis favorit saya, yaitu Bangtan Sonyeondan yang senantiasa menemani dalam penulisan skripsi ini dari lagu-lagu dan konten-konten yang sangat menghibur.


Kepada mereka semua, hanya ungkapan terimakasih dan doat ulus yang dapat saya persembahkan, semoga segala yang telah mereka berikan kepada saya tercatat dengan tinta emas dalam lembaran catatan Roqib sebagai sebuah ibadah yang tiada ternilai. Aamiin.

Akhirnya, dengan segala keterbatasan dan kekurangannya, saya persembahkan karya tulis ini kepada siapapun yang membutuhkannya. Kritik konstruktif dan saran dari semua pihak sangat saya harapkan untuk penyempurnaan karya-karya saya selanjutnya. Terimakasih.

*Billahittaufiq Wal Hidayah.*

Samarinda, 01 Juli 2022

Penulis,

A handwritten signature in black ink, consisting of stylized, cursive letters that appear to read 'Dewi Sulastri'. The signature is written on a light-colored background.

Dewi Sulastri

## DAFTAR ISI

LEMBAR PERSETUJUAN .....	i
LEMBAR PENGESAHAN .....	ii
Abstrak .....	iv
<i>Abstract</i> .....	v
KATA PENGANTAR .....	6
DAFTAR ISI .....	9
DAFTAR GAMBAR .....	11
DAFTAR TABEL .....	12
<b>BAB I PENDAHULUAN</b> .....	<b>1</b>
A. Latar Belakang Masalah .....	1
B. Perumusan Masalah .....	6
C. Batasan Masalah .....	6
D. Tujuan Penelitian .....	7
E. Manfaat Penelitian .....	7
<b>BAB II TEORI DAN PERUMUSAN HIPOTESIS</b> .....	<b>9</b>
A. Tinjauan Penelitian Terdahulu .....	9
B. Teori dan Kajian Pustaka .....	13
C. Kerangka Pikir .....	20
D. Hipotesis .....	20
<b>BAB III METODE PENELITIAN</b> .....	<b>23</b>
A. Jenis Penelitian .....	23
B. Populasi dan Teknik Penentuan Sampel .....	23
C. Definisi Operasional dan Pengukuran Variabel .....	24
D. Jenis dan Sumber Data .....	26
E. Teknik Pengumpulan Data .....	26
F. Teknik Analisis Data .....	26
<b>BAB IV HASIL DAN PEMBAHASAN</b> .....	<b>31</b>
A. Gambaran Umum Subjek Penelitian .....	31
B. Analisis Data .....	32
C. Pembahasan .....	40
<b>BAB V PENUTUP</b> .....	<b>44</b>
A. Simpulan .....	44

B. Keterbatasan Penelitian .....	45
C. Saran.....	45
<b>DAFTAR PUSTAKA .....</b>	<b>47</b>
<b>LAMPIRAN .....</b>	<b>52</b>

## DAFTAR GAMBAR

Gambar 2. 1 Kerangka Pikir .....	20
Gambar 4 1 Grafik normal P-P Plot of Regression Standar dengan variabel kontrol.....	34

## DAFTAR TABEL

Tabel 2. 1 Penelitian Terdahulu .....	9
Tabel 3. 1 Pengambilan Sampel Penelitian .....	23
Tabel 4. 1 Sampel Penelitian .....	32
Tabel 4. 2 Statistik Deskriptif .....	33
Tabel 4. 3 Hasil Uji Normalitas <i>Kolmogorov-Smirnov</i> dengan variabel kontrol.....	35
Tabel 4. 4 Hasil Uji Multikolinearitas dengan variabel kontrol.....	36
Tabel 4. 5 Uji Autokorelasi dengan variabel kontrol .....	36
Tabel 4. 6 Uji Simultan (Uji F) Berganda dengan variabel .....	37
Tabel 4. 7 Uji Parsial (Uji t) Berganda dengan variabel kontrol .....	38