

LAMPIRAN I
DATA VARIABEL KETERAMPILAN (X) DAN KINERJA KARYAWAN (Y)

No	Keterampilan (X)										Total (X)
	X1	X2	X3	X4	X5	X6	X7	X8	X9	X10	
1	4	5	4	4	5	5	4	5	4	5	45
2	4	4	4	4	4	4	3	4	4	4	39
3	4	4	4	4	4	4	4	4	4	4	40
4	4	4	4	4	4	4	4	4	4	4	40
5	5	4	5	4	4	4	4	4	4	4	42
6	4	4	4	4	4	4	3	4	4	4	39
7	5	4	5	4	4	4	4	4	4	4	42
8	5	4	4	4	4	4	3	4	4	4	40
9	5	5	5	5	4	4	1	4	4	3	40
10	5	5	5	5	5	4	2	4	3	4	42
11	4	3	4	3	2	4	4	4	4	4	36
12	5	4	4	4	4	4	4	4	4	4	41
13	4	4	4	4	4	5	5	5	4	5	44
14	5	4	4	4	4	5	5	4	4	4	43
15	4	4	4	4	4	4	4	4	5	5	42
16	5	5	5	5	4	5	2	5	4	4	44
17	5	4	5	5	4	5	4	4	4	4	44
18	4	4	3	4	4	4	4	4	4	4	39
19	4	4	4	4	4	4	4	4	4	4	40
20	4	4	4	4	4	4	4	4	4	4	40
21	4	4	5	5	3	4	2	5	4	5	41
22	4	4	4	4	4	4	4	4	4	4	40
23	5	5	5	5	4	5	3	5	4	5	46
24	4	3	4	3	1	1	1	1	1	1	20
25	4	4	4	4	4	4	3	2	4	4	37
26	4	4	4	4	4	4	4	4	4	4	40
27	4	4	4	5	3	4	4	4	4	4	40
28	4	5	4	4	4	4	3	4	3	4	39
29	4	5	4	4	4	4	3	4	4	4	40
30	4	4	4	4	5	5	4	4	5	5	44
31	4	4	4	4	4	4	3	2	4	1	34
32	4	4	2	3	4	4	3	4	4	3	35
33	5	5	4	3	4	4	4	4	4	4	41
34	4	4	2	3	4	4	3	4	4	3	35
35	4	4	4	4	4	4	3	2	4	1	34
36	5	5	4		2	5	1	5	5	4	37

No	Kinerja Karyawan										Total
	Y1	Y2	Y3	Y4	Y5	Y6	Y7	Y8	Y9	Y10	
1	2	4	4	4	2	2	2	3	4	2	29
2	4	4	4	5	4	5	4	4	5	4	43
3	5	4	4	4	4	4	4	2	2	5	38
4	5	4	5	4	4	4	4	2	5	2	39
5	5	4	4	4	4	2	3	2	4	4	36
6	5	2	4	4	4	4	3	2	5	4	37
7	4	4	5	4	4	4	4	4	5	3	41
8	4	4	4	4	4	3	3	2	4	2	34
9	2	4	4	3	4	2	2	3	4	4	32
10	4	3	5	4	3	3	3	2	5	3	35
11	5	2	5	4	4	4	4	4	4	4	40
12	4	4	4	4	4	4	4	2	4	4	38
13	5	4	5	4	5	4	5	2	5	2	41
14	2	4	4	4	4	4	4	4	3	4	37
15	4	4	4	4	4	4	4	4	5	3	40
16	4	4	4	4	4	4	4	4	4	4	40
17	4	4	5	4	4	4	4	4	5	5	43
18	4	3	4	4	4	4	4	4	4	4	39
19	4	3	4	4	5	4	5	3	4	3	39
20	4	4	4	4	4	4	4	4	4	4	40
21	4	4	4	4	4	4	4	4	4	4	40
22	4	1	4	4	4	4	4	1	4	1	31
23	4	4	5	4	4	4	4	4	3	3	39
24	4	1	4	4	4	4	4	1	4	4	34
25	4	4	4	4	4	4	4	4	4	4	40
26	4	4	4	4	4	4	4	2	4	2	36
27	5	5	5	5	5	5	5	5	5	4	49
28	5	5	5	5	5	5	5	5	5	5	50
29	5	4	5	4	4	4	4	3	4	4	41
30	4	4	5	4	4	4	4	2	3	3	37
31	4	4	5	4	4	4	4	2	4	4	39
32	4	4	5	4	4	4	4	2	4	2	37
33	5	5	5	5	5	5	5	5	5	2	47
34	4	4	5	4	4	4	4	4	4	3	40
35	4	4	5	4	4	4	4	3	4	3	39
36	4	4	5	4	4	4	5	4	4	4	42

LAMPIRAN II
PERTANYAAN KUESIONER PENELITIAN

No.	Pertanyaan	Sangat Tidak Setuju	Tidak Setuju	Kurang Setuju	Setuju	Sangat setuju
1	Saya merasa mampu menyelesaikan pekerjaan sesuai dengan standar yang ditetapkan					
2	Pekerjaan yang ditugaskan dapat selesai tanpa perbaikan dan tepat waktu					
3	Ketelitian dalam bekerja menjadi prioritas saya dalam bekerja					
4	Saya memiliki keterampilan dalam menyelesaikan pekerjaan					
5	Saya sebagai karyawan selalu mengerjakan pekerjaan dengan hasil yang baik					
6	Saya mampu mengatasi pekerjaan saya sendiri					
7	Saya memiliki kemampuan menyelesaikan pekerjaan saya sendiri					
8	Saya tidak mendapat bantuan dari atasan ketika ada kendala dalam pekerjaan					
9	Saya sebagai karyawan selalu bersedia bekerja sama dengan yang lain					
10	Saya merasa mampu untuk mengimbangi keterampilan dengan karyawan yang lain					

No.	Pertanyaan	Sangat Tidak Setuju	Tidak Setuju	Ragu-ragu	Setuju	Sangat setuju
1	Menurut saya setiap pekerjaan memerlukan tanggung jawab yang tinggi					

2	Saya bangga dengan pekerjaan saya					
3	Bekerja dibidang tambang harus memiliki keterampilan khusus					
4	Saya dapat mengontrol emosi dalam bekerja					
5	Saya dapat bekerja sesuai kebutuhan perusahaan					
6	Saya melaksanakan pekerjaan demi tujuan perusahaan					
7	Saya dapat bekerja dibawah tekanan					
8	Saya dapat bekerja sama dengan baik dan tepat waktu					
9	Saya dapat menyelesaikan pekerjaan saya secara mandiri					
10	Saya dapat bekerja melebihi target					

X8	Pearson	.273	.472*	.154	.123	.274	.690*	.193	1	.510*	.801*	.769**
	Correlation		*				*			*	*	
	Sig. (2-tailed)	.107	.004	.371	.474	.106	.000	.259		.001	.000	.000
N		36	36	36	36	36	36	36	36	36	36	36
X9	Pearson	.063	.206	-.055	-.062	.390*	.749*	.343*	.510*	1	.484*	.617**
	Correlation						*		*		*	
	Sig. (2-tailed)	.714	.227	.752	.720	.019	.000	.041	.001		.003	.000
N		36	36	36	36	36	36	36	36	36	36	36
X10	Pearson	.120	.281	.227	.215	.332*	.579*	.394*	.801*	.484*	1	.798**
	Correlation						*		*	*		
	Sig. (2-tailed)	.487	.097	.183	.207	.048	.000	.017	.000	.003		.000
N		36	36	36	36	36	36	36	36	36	36	36
TOT AL	Pearson	.359*	.496*	.398*	.481*	.669*	.830*	.464*	.769*	.617*	.798*	1
	Correlation		*		*	*	*	*	*	*	*	
	Sig. (2-tailed)	.031	.002	.016	.003	.000	.000	.004	.000	.000	.000	
N		36	36	36	36	36	36	36	36	36	36	36

*. Correlation is significant at the 0.05 level (2-tailed).

**. Correlation is significant at the 0.01 level (2-tailed).

Y9	Pearson	.279	.075	.256	.389*	.206	.212	.134	.228	1	-.138	.400*
	Correlation											
	Sig. (2-tailed)	.100	.665	.131	.019	.229	.214	.437	.182		.424	.016
	N	36	36	36	36	36	36	36	36	36	36	36
Y10	Pearson	.090	.122	-.091	.065	.120	.144	.072	.364*	-.138	1	.389*
	Correlation											
	Sig. (2-tailed)	.603	.477	.596	.706	.485	.401	.679	.029	.424		.019
	N	36	36	36	36	36	36	36	36	36	36	36
T0TA	Pearson	.555*	.529*	.480*	.717*	.682*	.760*	.754*	.711*	.400*	.389*	1
	Correlation	*	*	*	*	*	*	*	*			
	Sig. (2-tailed)	.000	.001	.003	.000	.000	.000	.000	.000	.016	.019	
	N	36	36	36	36	36	36	36	36	36	36	36

*. Correlation is significant at the 0.05 level (2-tailed).

**. Correlation is significant at the 0.01 level (2-tailed).

Hasil Uji Realibilitas Keterampilan

Reliability Statistics

Cronbach's Alpha	N of Items
.790	10

Hasil Uji realibilitas Kinerja Karyawan

Reliability Statistics

Cronbach's Alpha	N of Items
.763	10

Hasil Uji Regresi Linier Sederhana

Coefficients^a

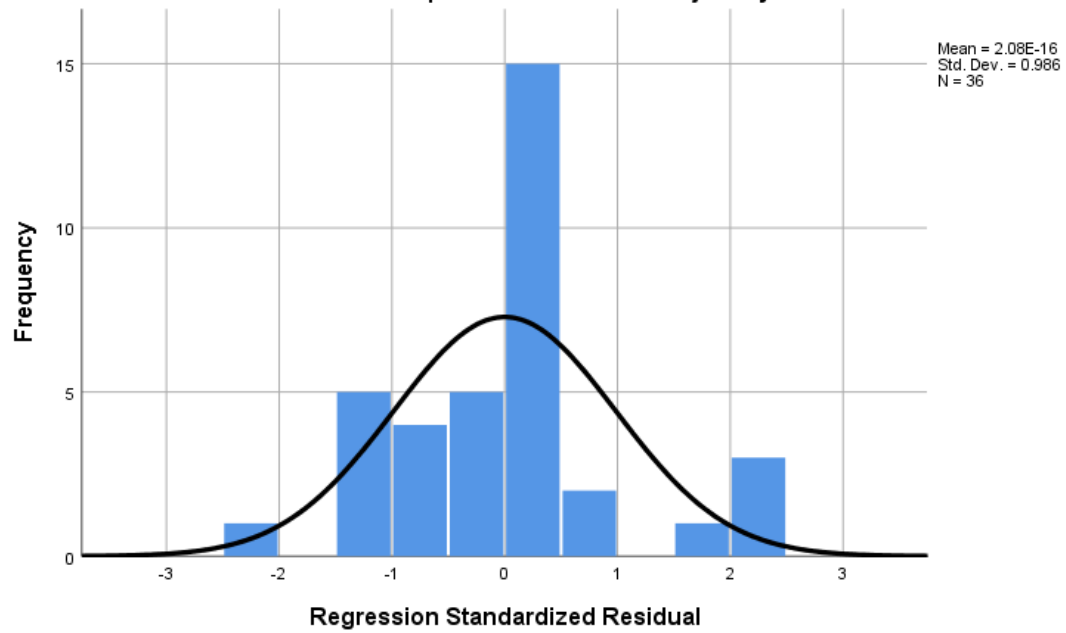
Model		Unstandardized Coefficients		Standardized	t	Sig.
		B	Std. Error	Coefficients Beta		
1	(Constant)	19.893	5.723		3.476	.001
	Keterampilan	.481	.144	.498	3.350	.002

a. Dependent Variable: Kinerja Karyawan

Uji Normalitas

Histogram

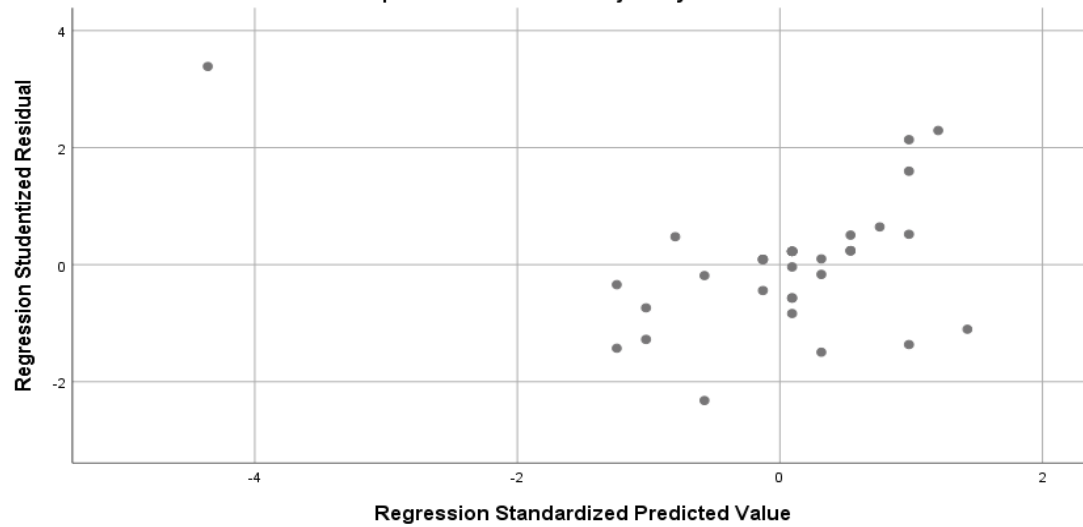
Dependent Variable: Kinerja Karyawan



Uji Heteroskedastisitas

Scatterplot

Dependent Variable: Kinerja Karyawan



Uji Secara Parsial (Uji t)

Coefficients ^a						
Model		Unstandardized Coefficients		Standardized	t	Sig.
		B	Std. Error	Coefficients		
				Beta		
1	(Constant)	19.893	5.723		3.476	.001
	Keterampilan	.481	.144	.498	3.350	.002

a. Dependent Variable: Kinerja Karyawan

Uji koefisien determinasi (R²)

Model Summary ^b					
Model	R	R Square	Adjusted R Square	Std. Error of the Estimate	
1	.498 ^a	.248	.226	3.82008	

a. Predictors: (Constant), Keterampilan

b. Dependent Variable: Kinerja Karyawan

LAMPIRAN IV

Tabel t

Pr Df	0.25 0.50	0.10 0.20	0.05 0.10	0.025 0.050	0.01 0.02	0.005 0.010	0.001 0.002
1	1.00000	3.07768	6.31375	12.70620	31.82052	63.65674	318.30884
2	0.81650	1.88562	2.91999	4.30265	6.96456	9.92484	22.32712
3	0.76489	1.63774	2.35336	3.18245	4.54070	5.84091	10.21453
4	0.74070	1.53321	2.13185	2.77645	3.74695	4.60409	7.17318
5	0.72669	1.47588	2.01505	2.57058	3.36493	4.03214	5.89343
6	0.71756	1.43976	1.94318	2.44691	3.14267	3.70743	5.20763
7	0.71114	1.41492	1.89458	2.36462	2.99795	3.49948	4.78529

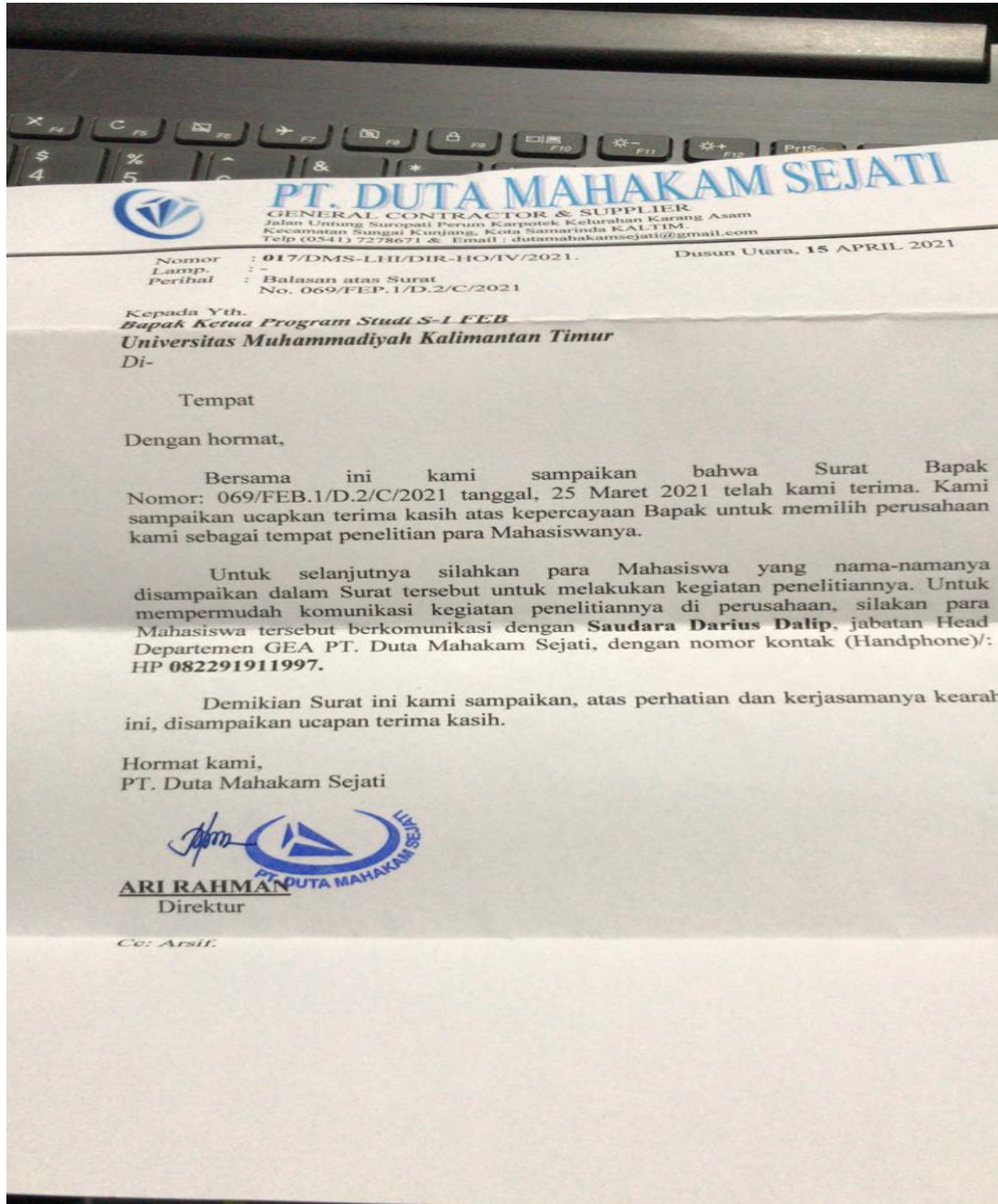
8	0.70639	1.39682	1.85955	2.30600	2.89646	3.35539	4.50079
9	0.70272	1.38303	1.83311	2.26216	2.82144	3.24984	4.29681
10	0.69981	1.37218	1.81246	2.22814	2.76377	3.16927	4.14370
11	0.69745	1.36343	1.79588	2.20099	2.71808	3.10581	4.02470
12	0.69548	1.35622	1.78229	2.17881	2.68100	3.05454	3.92963
13	0.69383	1.35017	1.77093	2.16037	2.65031	3.01228	3.85198
14	0.69242	1.34503	1.76131	2.14479	2.62449	2.97684	3.78739
15	0.69120	1.34061	1.75305	2.13145	2.60248	2.94671	3.73283
16	0.69013	1.33676	1.74588	2.11991	2.58349	2.92078	3.68615
17	0.68920	1.33338	1.73961	2.10982	2.56693	2.89823	3.64577
18	0.68836	1.33039	1.73406	2.10092	2.55238	2.87844	3.61048
19	0.68762	1.32773	1.72913	2.09302	2.53948	2.86093	3.57940
20	0.68695	1.32534	1.72472	2.08596	2.52798	2.84534	3.55181
21	0.68635	1.32319	1.72074	2.07961	2.51765	2.83136	3.52715
22	0.68581	1.32124	1.71714	2.07387	2.50832	2.81876	3.50499
23	0.68531	1.31946	1.71387	2.06866	2.49987	2.80734	3.48496
24	0.68485	1.31784	1.71088	2.06390	2.49216	2.79694	3.46678
25	0.68443	1.31635	1.70814	2.05954	2.48511	2.78744	3.45019
26	0.68404	1.31497	1.70562	2.05553	2.47863	2.77871	3.43500
27	0.68368	1.31370	1.70329	2.05183	2.47266	2.77068	3.42103
28	0.68335	1.31253	1.70113	2.04841	2.46714	2.76326	3.40816
29	0.68304	1.31143	1.69913	2.04523	2.46202	2.75639	3.39624
30	0.68276	1.31042	1.69726	2.04227	2.45726	2.75000	3.38518
31	0.68249	1.30946	1.69552	2.03951	2.45282	2.74404	3.37490
32	0.68223	1.30857	1.69389	2.03693	2.44868	2.73848	3.36531
33	0.68200	1.30774	1.69236	2.03452	2.44479	2.73328	3.35634
34	0.68177	1.30695	1.69092	2.03224	2.44115	2.72839	3.34793
35	0.68156	1.30621	1.68957	2.03011	2.43772	2.72381	3.34005
36	0.68137	1.30551	1.68830	2.02809	2.43449	2.71948	3.33262
37	0.68118	1.30485	1.68709	2.02619	2.43145	2.71541	3.32563
38	0.68100	1.30423	1.68595	2.02439	2.42857	2.71156	3.31903
39	0.68083	1.30364	1.68488	2.02269	2.42584	2.70791	3.31279
40	0.68067	1.30308	1.68385	2.02108	2.42326	2.70446	3.30688

LAMPIRAN V
Tabtel r

N	Taraf Signifikansi		N	Taraf Signifikansi		N	Taraf Signifikansi	
	5%	1%		5%	1%		5%	1%
3	0.997	0.999	27	0.380	0.487	55	0.266	0.345
4	0.950	0.990	28	0.374	0.478	60	0.254	0.330
5	0.878	0.959	29	0.367	0.470	65	0.244	0.317
6	0.811	0.917	30	0.361	0.463	70	0.235	0.306
7	0.754	0.874	31	0.355	0.456	75	0.227	0.296
8	0.707	0.834	32	0.349	0.449	80	0.220	0.286
9	0.666	0.798	33	0.344	0.442	85	0.213	0.278
10	0.632	0.765	34	0.339	0.436	90	0.207	0.270
11	0.602	0.735	35	0.334	0.430	95	0.202	0.263
12	0.576	0.708	36	0.329	0.424	100	0.195	0.256
13	0.553	0.684	37	0.325	0.418	125	0.176	0.230
14	0.532	0.661	38	0.320	0.413	150	0.159	0.210
15	0.514	0.641	39	0.316	0.408	175	0.148	0.194
16	0.497	0.623	40	0.312	0.403	200	0.138	0.181
17	0.482	0.606	41	0.308	0.398	300	0.113	0.148
18	0.468	0.590	42	0.304	0.393	400	0.098	0.128
19	0.456	0.575	43	0.301	0.389	500	0.088	0.115
20	0.444	0.561	44	0.297	0.384	600	0.080	0.105
21	0.433	0.549	45	0.294	0.380	700	0.074	0.097









22	0.42 3	0.537	46	0.291	0.37 6	800	0.07 0	0.091
23	0.41 3	0.526	47	0.288	0.37 2	900	0.06 5	0.086
24	0.40 4	0.515	48	0.284	0.36 8	1000	0.06 2	0.081
25	0.39 6	0.505	49	0.281	0.36 4			
26	0.38 8	0.496	50	0.279	0.36 1			

LAMPIRAN VI
Surat Balasan Perusahaan



**FAKULTAS EKONOMI BISNIS DAN POLITIK
UNIVERSITAS MUHAMMADIYAH KALIMANTAN TIMUR
KARTU KENDALI BIMBINGAN SKRIPSI**

Nama Mahasiswa : Zainun Habib
 Nim : 17111024310161
 Program Studi : Manajemen Sumber Daya Manusia
 Bimbingan Mulai : 1 Februari 2021
 Judul Skripsi : Analisis Pengaruh Keterampilan Terhadap Kinerja Karyawan Pada PT Duta Mahakam Sejati

No	Tanggal	Permasalahan	Paraf Pembimbing
1.	1 Februari 2021	1. Perkenalan Dan Penyampaian Bimbingan Skripsi 2. Pencarian Jurnal 10 Internasional, 10 Nasional 3. Membuat Resume Jurnal	
2.	4 Februari 2021	1. Menambah Jurnal Sesuai Dengan Variabel Yang Di Teliti 2. Pembahasan Tentang Jurnal 3. 20 Jurnal Di Seimbangkan Dengan Variabel X1 Dan X2 4. Penentuan Judul	
3.	6 Februari 2021	1. Buat Prposal Sesuai Dengan Buku Pedoman, 2. Penjelasan Kalimat Cetak Miring, Tebal, Dll 3. Penentuan Populasi 4. Penentuan Sampel	
4.	27 Februari 2021	1. Penjelasan Bab 1 2. Penulisan Harus Konsisten 3. Perbaikan Pada Latar Belakang, Perumusan Masalah, Tujuan Penelitian.	
5.	13 Maret 2021	1. Penjelasan Bab 2 2. Perbaikan Bab 2	
6.	20 Maret 2021	1. Penjelasan Bab 3 2. Perbaikan Bab 3	
7.	17 April 2021	1. Penjelasan cara mencari data 2. Membuat data tabulasi	
8.	24 April 2021	1. Penjelasan cara mencari data 2. Membuat data tabulasi	

9.	30 Mei 2021	1. Penjelasan BAB 4 2. Perbaikan BAB 4	
10.	5 Juni 2021	1. Penjelasan BAB 4 2. Perbaikan BAB 4	
11.	12 Juni 2021	1. Penjelasan BAB 4 2. Perbaikan BAB 4	
12.	16 Juni 2021	1. Penjelasan BAB 4 dan BAB 5 2. Perbaikan BAB 4 dan BAB 5	
13.	19 Juni 2021	1. Penjelasan BAB 4 dan BAB 5 2. Perbaikan BAB 4 dan BAB 5	
14.	26 Juni 2021	1. Cara membuat abstrak dan lampiran	



UNIVERSITAS MUHAMMADIYAH
KALIMANTAN TIMUR
Berkelanjutan, Berprestasi, Berkeadilan

L P P M

Lembaga Penelitian dan
Pengabdian pada Masyarakat

Telp. 0541-748511 Fax.0541-766832

Website <http://lppm.umkt.ac.id>

email: lppm@umkt.ac.id



LEMBAR SARAN DAN PERBAIKAN UJIAN PROPOSAL SKRIPSI

Nama: Zainun Habib

NIM: 17111024310161

Judul: Analisis Pengaruh Keterampilan Terhadap Kinerja Karyawan pada PT Duta Mahakam Sejati

1) **Intisari/Abstract**

Penambahan 1 paragraf untuk memperjelas abstrak

2) **BAB I/Latar Belakang Masalah**

Kata-kata pada rumusan masalah dan tujuan masalah masih rancu

3) **BAB II/Tinjauan Teori**

Huruf pada kerangka pikir belum times new roman

4) **BAB III/Metode Penelitian**

5) **BAB IV/ Hasil Dan Pembahasan**

Penambahan pada hasil pembahasan yang masih kurang jelas pada hasil

6) **Saran dan Perbaikan Lain**

Daftar pustaka belum mengikuti pedoman penulisan skripsi

Penguji,

Dr. Fenty Fauziah, M.Si., Ak., CA



L P P M
Lembaga Penelitian dan
Pengabdian pada Masyarakat

Telp. 0541-748511 Fax.0541-766832

Website <http://lppm.umkt.ac.id>

email: lppm@umkt.ac.id



LEMBAR SARAN DAN PERBAIKAN UJIAN PROPOSAL SKRIPSI

Nama: Zainun Habib

NIM: 17111024310161

Judul: Analisis Pengaruh Keterampilan Terhadap Kinerja Karyawan pada PT Duta Mahakam Sejati

1) **Intisari/Abstract**

2) **BAB I/Latar Belakang Masalah**

Kata-kata pada rumusan masalah masih ada kesalahan penulisan

3) **BAB II/Tinjauan Teori**

4) **BAB III/Metode Penelitian**

Pengurangan alat uji asumsi klasik yang pertama 4 menjadi 2 saja
Penulisan pada uji hipotesis masih ada perbaikan

5) **BAB IV/ Hasil Dan Pembahasan**

Kesalahan penulisan pada uji reliabilitas pada tabel salah memberikan lambang
Masih kurang jelas pada hasil pembahasan

6) **Saran dan Perbaikan Lain**

penomoran nomor sub bab pada bab 2 yang blm ada
saran harus banyak belajar untuk kedepannya dan belajar untuk bahasa inggris

Penguji,

(Asmadhini Handayani R.,S.Si., M)

Pengaruh keterampilan kerja terhadap kinerja karyawan pada PT Duta Mahakam Sejati

ORIGINALITY REPORT



PRIMARY SOURCES

1	repository.uma.ac.id Internet Source	11%
2	Submitted to Forum Perpustakaan Perguruan Tinggi Indonesia Jawa Timur Student Paper	2%
3	repository.unair.ac.id Internet Source	1%
4	id.123dok.com Internet Source	1%
5	jurnalmahasiswa.uma.ac.id Internet Source	1%
6	ojs.umrah.ac.id Internet Source	1%
7	docobook.com Internet Source	1%
8	ejournal.undip.ac.id Internet Source	1%
	ekonomi.usni.ac.id	